

Helyi Esélyegyenlőségi Program (HEP)

Bevezetés

Összhangban az Egyenlő Bánásmódról és az Esélyegyenlőség Előmozdításáról szóló 2003. évi CXXV. törvény, a helyi esélyegyenlőségi programok elkészítésének szabályairól és az esélyegyenlőségi mentorokról szóló **2021.06.30-án módosított 321/2011. (XII. 27.) Korm. rendelet alapján megjelent Belügyminisztérium „Módszertani útmutató a helyi esélyegyenlőségi programok elkészítésének szempontjaihoz és a program felülvizsgálatához” c. dokumentum szerint átdolgozva, Oltárc Község Önkormányzata Esélyegyenlőségi Programban rögzíti az esélyegyenlőség érdekében szükséges feladatokat.**

Az önkormányzat vállalja, hogy az elkészült és elfogadott Esélyegyenlőségi Programmal összehangolja a település más dokumentumait¹, valamint az önkormányzat fenntartásában lévő intézmények működtetését. Vállalja továbbá, hogy az Esélyegyenlőségi Program elkészítése során bevonja partneri kapcsolatrendszerét, különös tekintettel a köznevelés állami és nem állami intézményfenntartóira.

Jelen helyzetelemzés az Esélyegyenlőségi Program megalapozását szolgálja.

A település bemutatása

A korai bronzkorból származó erődítés maradványai kerültek elő Márkihegyen. A település neve horvát eredetű, az oltár szónak kicsinyítőképzős alakja. A forrásokban különbözőképpen írták a nevét (1290: Oltarcy, 1323-1364: Oltaruch, 1377: Vtaroch, 1420: Oltaroch-mege). A község határában sok a régészeti lelőhely. Kis-Oltárcon, a Petridombon állt a törökfutáskor elpusztult, 1300 körül épített Szent György templom. 1477-ben is volt plébánosa. 1379-ben I. Lajos a Bánfy család őséneke adományozta. A földek közepes termést adtak, viszont jó boruk volt. A községtől északkeletre - a bocskai határ közelében - található a Márki-rét, ahol a török hódoltság előtt azonos nevű falu állt.

Márki közelében található Várdomb, egy kb. 900 m hosszú ovál alakú földvár, melyet valószínű az őskorban készítettek. 1531-ben 45, 11 év múlva csak 19 portát írtak össze, voltak itt zsellérek is. 1576-ban a török felégette, két év múlva teljesen pusztává tette. Csak Kanizsa felszabadulása után vannak forrásaink Oltárcról.

1690-ben prédiúm, a szántó 20 hold, rét és kaszáló 100, 20 házhely is van. Benépesítési szándékot Kovács Balázs bánokszentgyörgyi birtokos fennmaradt telepítő oklevele igazolja. 1703-ban még csak 10 a lakosok száma, akik hajdinát, árpát, kölest, zabot és tönkölyt termeltek. Annyi földet kaptak, amennyit meg tudtak művelni. 1711-ben itt is pusztított a pestis, 5 gazda meghalt. Valószínű, hogy a szolgáltatások alacsonyabb volta miatt ide szöktek jobbágyok. Tudomásunk van arról is, hogy voltak irtásföldjeik.

1728-ban az Eszterházy hercegség tényleges és örökös birtoka. 12 jobbágy, 17 házas zsellér, 2 kézműves volt a faluban. Kénnyomásos volt a gazdálkodás. Főleg gabonaféléket termeltek, a felesleget helyben adták el. A terület tölgyesét makkoltatásra az uraság használta. Kereskedéssel nem foglalkoztak. A fejlődését bizonyítja, hogy 1750-ben 51 gazda, egy özvegy, 14 zsellér és egy kovács élt itt. Mária Terézia úrbéri

¹ Költségvetési koncepció, Gazdasági program, Szolgáltatástervezési koncepció, Településfejlesztési stratégia, Településrendezési terv, Településszerkezeti terv, Településfejlesztési koncepció

rendelete kiadása idejéből pontos adatok állnak rendelkezésünkre. 15 egész 8/32 telek, 40 jobbágy és 43 házas zsellér él Oltárcon. Az egész telek 20 hold 8 szekérréttel. Elegendő legelő állt rendelkezésre. Az 1770-es összeírás már jelentős településről szól. 84 családban 365 lélek élt. Volt kovács, lakatos és öt molnár a helységben, működött malom is a község határában. A szántók kevésbé termékenyek voltak. 1778-ban volt már bábaasszonyuk, tanítójuk, temetőjük és egy harangjuk. 1785-ben 562 lakos élt itt. Az Eszterházyaké volt továbbra is a település. A népesség alapvetően nem változott: - 1793: 568, 1802: 610, 1805: 85 ház 591 lakos, 1819: 79 ház 480 lakos -, csak 1850-re mutat némi emelkedést (1830: 600, 1832: 608, 1848: 86 ház 542, 1850: 650 magyar katolikus).

Az 1828-ból származó forrás nagy erdőkről beszél és jelentős juhászatról. Az agyagos talajon kétnyomásos gazdálkodást folytattak, 77 házban 599-en laktak. Az 1830-as évek fő terményei a búza, rozs, árpa, zab és a bor voltak. Ló-, szarvasmarha- és sertéstenyésztés volt a jellemző. A földeket már trágyázták.

Az úrbéres telkek száma 7 13/16-od volt, 47 zsellért írtak össze. Volt a településnek tanítója, de mégis magasnak mondható az analfabéták száma (1870: 667). Viszont 1896-ban új iskolaház, tanítói lakás, sőt óvoda is létesült. Ennek meg is lett az eredménye, hiszen 1910-ben 536-an tudtak írni, olvasni a 998 lakosból.

Nehéz körülmények között éltek a századforduló után is. A lakosság főfoglalkozása az állattartás volt. Lovakat, fehér szilaj-marhákat, és a sertéseket tavasztól ősziig az erdőn tartották, az utóbbit makkoltatták. Pénzkereseti forrásuk az erdei summás munkákból, valamint az állatok és tűzifa eladásából volt. Nagy volt a szegénység. Gabonát, burgonyát, kukoricát csak saját szükségletre termeltek, évről évre ebben is nagy kárt okozott a vadállomány. Mindig sok volt a rabsic, táplálkozásukat a vadhús, a gabona, az erdei gyümölcsök tették változatosabbá.

A férfiak eljártak Fiuméba rakodónak, egész Erdélyig telefonépítő munkatársnak, a széles környéken mindenféle edényt drótozni. A fafeldolgozásnak is mesterei voltak, hordóra való vesszőabrincsal, favillával, falapáttal kereskedtek, de készítettek faszindelyt is, melyet messze környékre szállítottak. Égettek szenet, és főztek hamuzsirt is. Erről a szénégető-árok és szénégető-lap földrajzi név is árulkodik. Az említettekén kívül káposzta, bab, répa, krumpli és hajdina-kása volt a fő táplálékuk. 1945-ig minden családban fontak, szöttek. 1925-ben a községben 6 iparos működött. A lakosság megélhetését a föld és az állat biztosította. 1945-ben a földosztás során 121 gazda kapott földet.

Az 1960-ban alakult TSZ-ben 198 család 201 tagja dolgozott. A Búzakalász MGT SZ-nek 197 tagja volt. A rendszerváltás után a bánokszentgyörgyivel közösen dolgozik, termel. A férfitlakosság tekintélyes része ipari üzemekbe járt el dolgozni. Jelenleg 14 egyéni vállalkozó van a településen, a mezőgazdasági-élelmiszeripari vállalkozások száma 5. Kereskedelemmel 3-an, szolgáltatással 1 vállalkozó foglalkozik. Van ÁFÉSZ vegyesbolt a faluban. 1934-ben 1013 lakosa volt a falunak. Eredetileg kétutcás település, a régebbi a dombos helyre épült. A két egymással párhuzamos dombra épült utcásor közötti vizenyős rétet patak szeli át. A népesség alakulása a következő képet mutatja: 1948-ban 5123 kh-on gazdálkodtak. A 203 házban 977 lélek élt. Márki-erdőn 5-en, Győr-erdőn 7-en laktak.

A termelőszövetkezet szervezése után megcsappant a lakosság. 1960-ban 1020 fő oltárci lakost regisztráltak. 1962-ben 220 lakás 882 oltárci lakosnak adott otthont. 1970-ben már csak 696-an laktak itt.

1925-ben két tantermes, és két tanerős iskolánk volt. 1930-ban 796-an tudtak írni és olvasni a helységben. A lakosság római katolikus vallású. Temploma van a településnek. 1942-ben óvoda és katolikus népiskola létesült. 1948-ban hétosztályos iskola volt, két tanteremben két pedagógus oktatta a gyerekeket. 1959-ben új iskola épült, így 1960-ban az iskola két épületben működött. A gyereklétszám csökkenése miatt bánokszentgyörgyre járnak a tanulók, az iskola teljesen megszűnt.

Az 1960-as évektől rendszeresen volt filmvetítés. 1967-ben kultúrotthon létesült. Az orvosi rendelőt 1992-ben építettek. Heti egy alkalommal van rendelés. Oltárcon működik az Idősek Klubja. Sportpályánk van, de szakosztályi sportélet nem folyik a településen. 1956-ban épült ki a köves út, amely sokat változtatott a falu

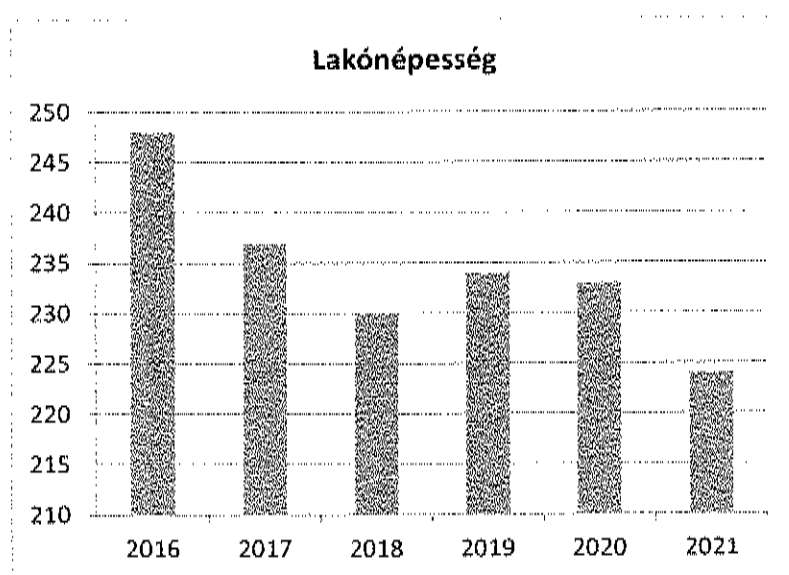
helyzetén. A közutak 100%-ban portalanítottak. 1961 óta rendszeres az autóbusz járat. A 118 lakásból 1 önkormányzati, ezek 50%-a vezetékes ivóvízzel ellátott, amelyet 1992-93-ban vezettek be. 1950-től van postahivatal, 1994-óta van telefon a faluban, a lakások 42%-a ezzel ellátott. 1991-ben I. és II. világháborús emlékművet emeltek az oltárciak. 1996-ban turistaház létesült, amelytől az idegenforgalom fellendülését vajuk. Településfejlesztési tervünkben a Valkonya-Oltárc-Bucsuta összekötő út szerepel. A kistelepülések életét éli a község. A festői környezet, a táj adottságai lehetőséget biztosítanak az előrelépéshez. Keressük azokat a módokat, amelyek jó körülményeket nyújtanak a lakóknak.

2013. január 1-től a Bánokszentgyörgyi Közös Önkormányzati Hivatal látja el hat település közigazgatási feladatait.

Táblák: 1. 2. 3. 4. 5.

1. számú táblázat - Lakónépesség száma az év végén		
Év	Fő (TS 001)	Változás
2016	248	bázis év
2017	237	95,56%
2018	230	97,05%
2019	234	101,74%
2020	233	99,57%
2021	224	96,14%

Forrás: TeIR, KSH-TSTAR



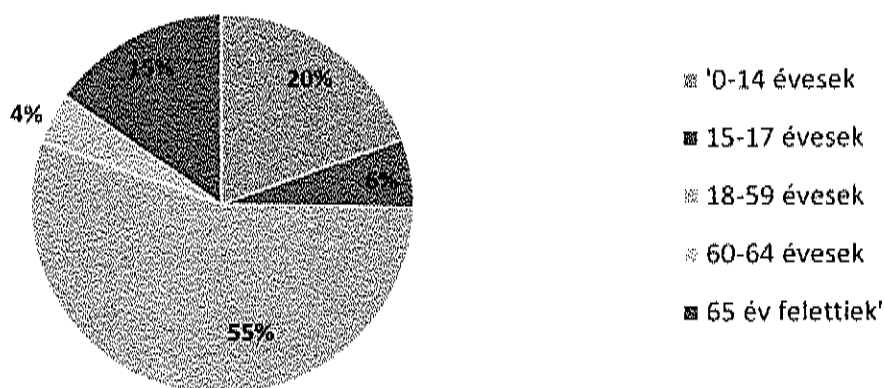
Oltárc község lakónépessége enyhén csökkent egészen napjainkig. A 2017. évben megfigyelhető meredek csökkenés lelassút azóta.

2. számú táblázat - Állandó népesség összetétele nemek és korcsoportok szerint (2019)

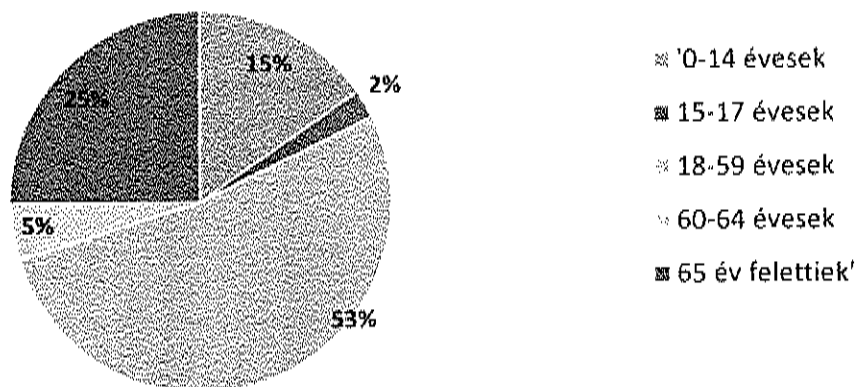
Korcsoport	Fő			Az állandó népességből a megfelelő korcsoportú nők és férfiak aránya (%)	
	Férfiak	Nők	Összesen (TS 003)	Férfiak (TS 005)	Nők (TS 007)
Állandó népesség száma (férfiak TS 004, nők TS 006)	138	124	262	52,67 %	47,33 %
0-2 évesek (összes száma TS 008, aránya TS 009)			7	2,67%	
0-14 éves (férfiak TS 010, aránya TS 011; nők TS 012, aránya TS 013)	27	19	46	10,31 %	7,25%
15-17 éves (férfiak TS 014, aránya TS 015; nők TS 016, aránya TS 017)	8	3	11	3,05%	1,15%
18-59 éves (férfiak TS 018, aránya TS 019; nők TS 020, aránya TS 021)	76	65	141	29,01 %	24,81 %
60-64 éves (férfiak TS 022, aránya TS 023; nők TS 024, aránya TS 025)	6	6	12	2,29%	2,29%
65 év feletti (férfiak TS 026, aránya TS 027; nők TS 028, aránya TS 029)	21	31	52	8,02%	11,83 %

Forrás: TeIR, KSH-TSTAR

Állandó népesség - férfiak életkori megoszlása



Állandó népesség - nők életkori megoszlása

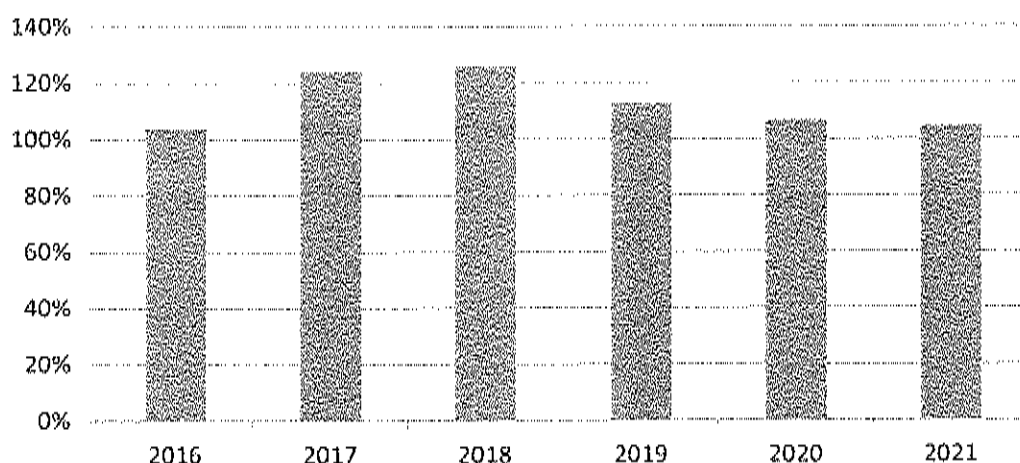


Az országos statisztikai adatoktól eltérően Oltárcon összességében magasabb a férfiak száma mint a nőké. A táblázatból egyértelműen látható, hogy 65 éves kortól kezdődően megnő a nők aránya a lakónépesség összetételében.

3. számú táblázat - Öregedési index			
Év	65 év feletti állandó lakosok száma (fő) (TS 026 és TS 028 összesen)	0-14 éves korú állandó lakosok száma (fő) (TS 010 és TS 012 összesen)	Öregedési index % (TS 030)
2016	52	50	104,00%
2017	51	41	124,39%
2018	53	42	126,19%
2019	52	46	113,04%
2020	47	44	106,82%
2021	46	44	104,55%

Forrás: TeIR, KSH-TSTAR

Öregedési index (%)



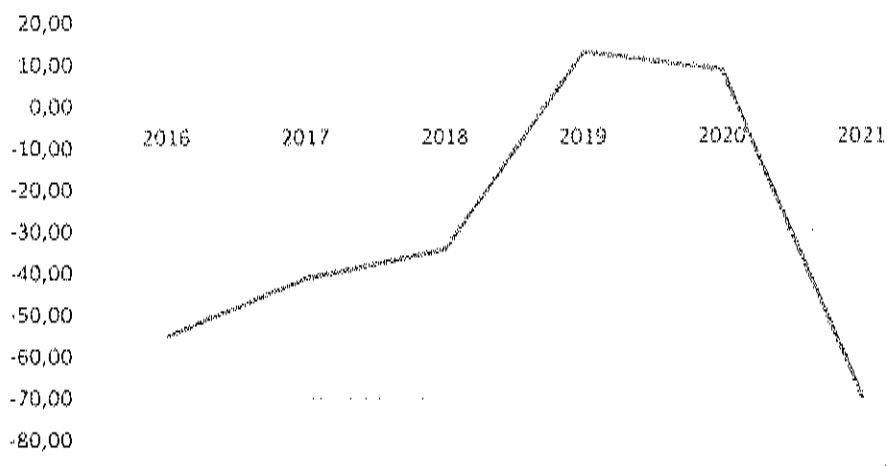
A vizsgált időszakban minden évben a 65. évüket betöltöttek száma meghaladta a 14 év alatti lakosok számát. Az öregedési index lényegesen nem változott.

4. számú táblázat - Belföldi vándorlások

Év	Állandó oda-, és elvándorlások különbségének 1000 állandó lakosra vetített száma (fő) (TS 031)
2016	-55,12
2017	-41,24
2018	-34,26
2019	12,93
2020	8,57
2021	-70,02

Forrás: TeIR, KSH-TSTAR

**Állandó oda-, és elvándorlások különbségének 1000
állandó lakosra vetített száma (fő)**




A belföldi vándorlások rendszertelenséget mutatnak a kiugró értéket 2019 és 2021 jelentette.

5. számú táblázat - Természetes szaporodás	
Év	Az élve születések és halálozások különbségének 1000 lakosra vetített száma (fő) (TS 032)
2016	7,87
2017	0,00
2018	4,28
2019	-12,93
2020	-21,41
2021	26,26

Forrás: TeIR, KSH-TSTAR

Az élve születések és halálozások különbözetének 1000 lakosra vetített száma (fő)



A természetes szaporodás a településen 2016, 2018 és 2021 évben pozitív volt a többi évben sajnos a vizsgált időszakban negatív volt. Ennek egyértelmű oka a nagyon alacsony születések száma.

Értékeink, küldetésünk

Az esélyegyenlőség minden ember számára fontos érték. Megléte segíti, hogy mindenkinek esélye legyen jó minőségű szolgáltatásokra, az esélyegyenlőtlenséggel küzdő emberek előnyben részesítését az élet minden területén, függetlenül attól, hogy nő vagy férfi, egészséges vagy fogyatékossgal él, milyen a származása vagy az anyagi helyzete.

Oltárc Község Önkormányzat folyamatosan érvényesíti az esélyegyenlőségi szempontokat a település működését, fejlesztését meghatározó alapvető dokumentumaiban. Az esélyegyenlőség megvalósítását horizontális elvnek tekinti, amely áthatja valamennyi önkormányzati tevékenységet: a kötelező és önként vállalt feladatok ellátását a helyi szintű közpolitika alakítása során.

Az Önkormányzat az esélyegyenlőségi politikáját munkáltatói szerepkörben, közvetlen szolgáltatásai során és intézményfenntartói szerepkörben érvényesíti. Ennek eszközei a szabályozás, támogatás és a jó gyakorlatok bevezetése, bemutatása.

Célok

A Helyi Esélyegyenlőségi Program átfogó célja

Oltárc település Önkormányzata az Esélyegyenlőségi Program elfogadásával érvényesíteni kívánja: az egyenlő bánásmód, és az esélyegyenlőség biztosításának követelményét, a közszolgáltatásokhoz történő egyenlő hozzáférés elvét, a diszkriminációmentességet, szegregációmentességet, a foglalkoztatás, a szociális biztonság, az egészségügy, az oktatás és a lakhatás területén a helyzetelemzés során feltárt problémák komplex kezelése érdekében szükséges intézkedéseket. A

köznevelési intézményeket – az óvoda kivételével – érintő intézkedések érdekében együttműködik az intézményfenntartó központ területi szerveivel (tankerülettel).

A településen élő hátrányos helyzetű csoportok helyzetének feltérképezése és a feltárt problémák komplex kezelésre szolgáló (más települési programokkal összehangolt) intézkedési terv megalkotása, a helyben érintett szereplők bevonásával, szükség szerint a települések közötti együttműködések kialakításával.

A HEP helyzetelemző részének célja

Elsődleges célunk számba venni a 321/2011. (XII. 27.) Korm. rendelet 1. § (2) bekezdésében nevesített, esélyegyenlőségi szempontból fókuszban lévő célcsoportokba tartozók számát és arányát, valamint helyzetét a településen.

E mellett célunk a célcsoportba tartozókra vonatkozóan áttekinteni a szolgáltatásokhoz történő hozzáférésük alakulását, valamint feltárni az ezeken a területeken jelentkező problémákat.

További célunk meghatározni az e csoportok esélyegyenlőségét elősegítő feladatokat, és azokat a területeket, melyek fejlesztésre szorulnak az egyenlő bánásmód érdekében.

A célok megvalósításának lépéseit, azok forrásigényét és végrehajtásuk tervezett ütemezését az HEP IT tartalmazza.

A HEP IT célja

Célunk a helyzetelemzésre építve olyan beavatkozások részletes tervezése, amelyek konkrét elmozdulásokat eredményeznek az esélyegyenlőségi célcsoportokhoz tartozók helyzetének javítása szempontjából.

További célunk meghatározni a beavatkozásokhoz kapcsolódó kommunikációt.

Szintén célként határozzuk meg annak az együttműködési rendszernek a felállítását, amely a programalkotás és végrehajtás során biztosítja majd a megvalósítás, nyomon követés, ellenőrzés-értékelés, kiigazítás támogató strukturális rendszerét, vagyis a HEP Fórumot és a hozzá kapcsolódó tematikus munkacsoportokat.

A HEP jelentősége

A HEP-ek nem csupán a felzárkózási stratégia településszintű megvalósításának alapegységei, hanem fontos szerepet töltenek be a kormányzati konzultációs rendszerben azzal, hogy megteremtik a lehetőséget a kormányzati célok társadalmasítására, a fejlesztési elképzelésekhez történő csatlakozásra és fordított irányban az alulról felfelé történő információáramlásban is lehetőséget biztosítanak a településszintű előrehaladás nyomon követésére és fejlesztési igények megfogalmazására a felzárkózási, esélyteremtési feladatokhoz kapcsolódóan

1. Jogszabályi háttér bemutatása

1.1 A program készítését előíró jogszabályi környezet rövid bemutatása

Az Alaptörvény 4. módosításával bekerült a XV. cikk (4) pontjaként, hogy „Magyarország az esélyegyenlőség és a társadalmi felzárkózás megvalósulását külön intézkedésekkel segíti.”

A helyi esélyegyenlőségi program elkészítését az egyenlő bánásmódról és az esélyegyenlőség előmozdításáról szóló 2003. évi CXXV. törvény (továbbiakban: Ebktv.) előírásai alapján végeztük.

A program elkészítésére vonatkozó részletszabályokat a törvény végrehajtási rendeletei,

- a helyi esélyegyenlőségi programok elkészítésének szabályairól és az esélyegyenlőségi mentorokról” szóló 321/2011. (XII.27.) Korm. rendelet „2. A helyi esélyegyenlőségi program elkészítésének szempontjai” fejezete és 2021.06.30-i módosítása
- a Belügyminisztérium honlapján megjelent „MÓDSZERTANI ÚTMUTATÓ a helyi esélyegyenlőségi programok elkészítésének szempontjaihoz és a program felülvizsgálatához” alapján alkalmaztuk, különös figyelmet fordítva a
- a Magyarország helyi önkormányzatairól szóló 2011. évi CLXXXIX. törvény (továbbiakban: Möt.)
- a szociális igazgatásról és szociális ellátásokról szóló 1993. évi III. törvény (továbbiakban: Szt.)
- a foglalkoztatás elősegítéséről és a munkanélküliek ellátásáról szóló 1991. évi IV. törvény (továbbiakban: Flt.)
- a nemzetiségek jogairól szóló 2011. évi CLXXIX. törvény (továbbiakban: nemzetiségi törvény)
- az egészségügyről szóló 1997. évi CLIV. törvény (továbbiakban: Eütv.)
- a gyermekek védelméről és a gyámügyi igazgatásról szóló 1997. évi XXXI. törvény (továbbiakban: Gyvt.)
- a nemzeti köznevelésről szóló 2011. évi CXCV. törvény (továbbiakban: Nkntv.)

előírásaira.

2. Stratégiai környezet bemutatása

A felzárkózás politika alapidokumentumaként Magyarország Kormánya 2011-ben fogadta el a Nemzeti Társadalmi Felzárkózási Stratégiát [1430/2011. (XII. 13.) Korm. hat.], majd 2014-ben annak frissítéseként a Magyar Nemzeti Társadalmi Felzárkózási Stratégia II-t [1603/2014. (XI. 4.) Korm. hat.] 2021-ben elkészült a **Magyar Nemzeti Társadalmi Felzárkózási Stratégia 2030** (MNTFS 2030), amely a következő 10 évre alapozza meg a felzárkózás-politika fő irányait.

Új Roma Stratégia(2019-2030)

Nemzeti Ifjúsági Stratégia (2009-2024)

„Legyen jobb a gyermekeknek” Nemzeti Stratégia (2007-2032)

Nők és Férfiak Társadalmi Egyenlőségét Elősegítő Nemzeti Stratégia (2010-2021)

Idősügyi Nemzeti Stratégia (2010-2022), (2023-2024)

Országos Fogyatékosügy Program (2015-2025)

A HEP-ekben leképeződik a felzárkózási stratégia szemlélete, így azok a felzárkózás politika helyi szintű részeként és a végrehajtás eszközeiként működnek.

A helyi felzárkózás politika tervezési alapjaként épít a HEP-ekre a Pénzügyminisztérium összefogásában készült **Nemzeti Fejlesztés 2030, Országos Fejlesztési és Területfejlesztési Koncepció** is.

Az Ebktv. 31. § (2) bekezdése értelmében a programalkotás során gondoskodni kell a HEP és a települési önkormányzat által készítendő egyéb fejlesztési tervek, koncepciók, továbbá a köznevelési esélyegyenlőségi terv, illetve a szakképzési esélyegyenlőségi terv és az integrált településfejlesztési stratégia antiszegregációs célkitűzéseinek összhangjáról.

2.1 Kapcsolódás helyi stratégiai és települési önkormányzati dokumentumokkal, koncepciókkal, programokkal

A település hosszú távú jövőképe a fenntartható, élhető település elérése.

Középtávú stratégia célja a hátrányos helyzetűek segítése, pozitív diszkrimináció alkalmazása valamint az egyenlő esélyek biztosítása

A program kapcsolódik a település gazdasági programjához, Településfejlesztési stratégiához, Településrendezési tervhez, Településszerkezeti tervhez, Településfejlesztési koncepcióhoz.

(Költségvetési koncepció, Gazdasági program, Szolgáltatástervezési koncepció, Településfejlesztési stratégia, Településrendezési terv, Településszerkezeti terv, Településfejlesztési koncepció stb.)

2.2 A helyi esélyegyenlőségi program térségi, társulási kapcsolódásainak bemutatása

A település önállóan vesz részt a START közmunka programban.

2.3 A települési önkormányzat rendelkezésére álló, az esélyegyenlőség szempontjából releváns adatok, kutatások áttekintése, adathiányok kimutatása

A helyzetelemzés alapját szolgáló statisztikai adatokat a TEIR adatbázisból, valamint a helyi nyilvántartásokból gyűjtöttük össze. Felhasználtuk az ágazati beszámolók megállapításait, szakemberek

tapasztalatait. Természetesen azoknál az adatoknál, amelyekre nyilvántartás nincs és nem is lehet, ott a 2011. évi népszámlálás adataiból indultunk ki.

3. A mélyszegénységben élők és a romák helyzete, esélyegyenlősége

Nemzeti Társadalmi Felzárkózási Stratégia (2011. év) megállapítása szerint: „Minden harmadik ember (kb. 3 millióan) ma Magyarországon a szegénységi küszöb alatt él, közülük 1,2 millióan mélyszegénységben. A szegénységi kockázatok különösen sújtják a gyermekeket és a hátrányos helyzetű térségekben élőket. A romák nagy többsége, mintegy 5-600 ezren (összlétszámuk a becslések alapján kb. 750 ezer) ehhez az utóbbi csoporthoz tartozik. Ezért Magyarországon a romák felzárkóztatását megcélzó politikát nem lehet elválasztani a szegénység elleni általános küzdelemtől, a társadalmi és a gazdasági versenyképesség javításától.

3.1 Jövedelmi és vagyoni helyzet

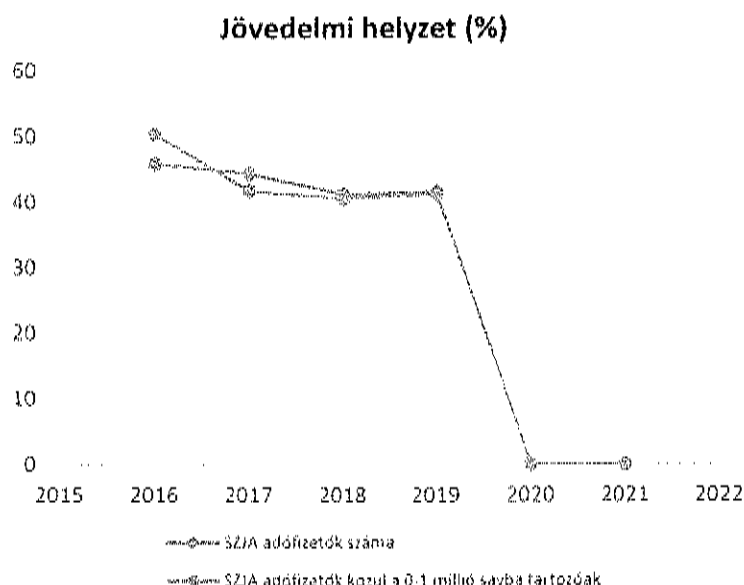
A szegénység számos társadalmi tényező által meghatározott, összetett jelenség, okai között szerepelnek társadalmi és kulturális hátrányok, szocializációs hiányosságok, alacsony vagy elavult iskolai végzettség, munkanélküliség, egészségi állapot, a családok gyermekszáma, a gyermekszegénység, de a jövedelmi viszonyok mutatják meg leginkább.

Az alacsony jövedelműek bevételeinek számottevő része származik a pénzbeli juttatások rendszereiből. Az inaktív emberek között nagy arányban fordulnak elő az alacsony iskolai végzettségűek, a megváltozott munkaképességűek és a romák. Községünkben tapasztalataink szerint a munkaerő-piacra jutás fő akadályai: az alacsony iskolázottság, a tartós munkanélküli létből fakadó motiváltsági problémák, a társadalmi előítélet jelenléte. A roma nők iskolai végzettsége, foglalkoztatottsági szintje, jövedelme még a roma férfiakénál is jelentősen alacsonyabb.

Tábla: 3.1

3.1. számú táblázat - Jövedelmi helyzet		
Év	Az SZJA adófizetők száma	Az SZJA adófizetők közül a 0-1 millió forintos jövedelemsávba tartozók
	az állandó népesség %-ában (TS 059)	az állandó népesség %-ában (TS 060)
2016	45,90	50,41
2017	44,40	41,74
2018	41,25	40,57
2019	41,60	41,28
2020	n.a.	n.a.
2021	n.a.	n.a.

Forrás: TeIR, KSH Tstar



Az SZJA adófizetők számának aránya a településen nem változott az elmúlt években jelentősen. A 0 – 1 millió forintos jövedelemsávba tartozók aránya, ha minimálisan is de csökken. Ez részben a megemelkedett minimálbér összegéből adódik.

3.2 Foglalkoztatottság, munkaerő-piaci integráció

A HEP 1. számú mellékletében elhelyezett táblázatokba gyűjtött adatok, valamint a helyi önkormányzat a foglalkoztatás elősegítéséről és a munkanélküliek ellátásáról szóló 1991. évi IV. törvény (továbbiakban: Ft.) és a Möt-v-ben foglalt feladatai alapján településünkre jellemző foglalkoztatottságot, munkaerő-piaci lehetőségeket kívánjuk elemezni az elmúlt évek változásainak bemutatásával, a különböző korosztályok, illetve nemek szerinti bontásban. Az elemzést összevetjük térségi és országos adatokkal is.

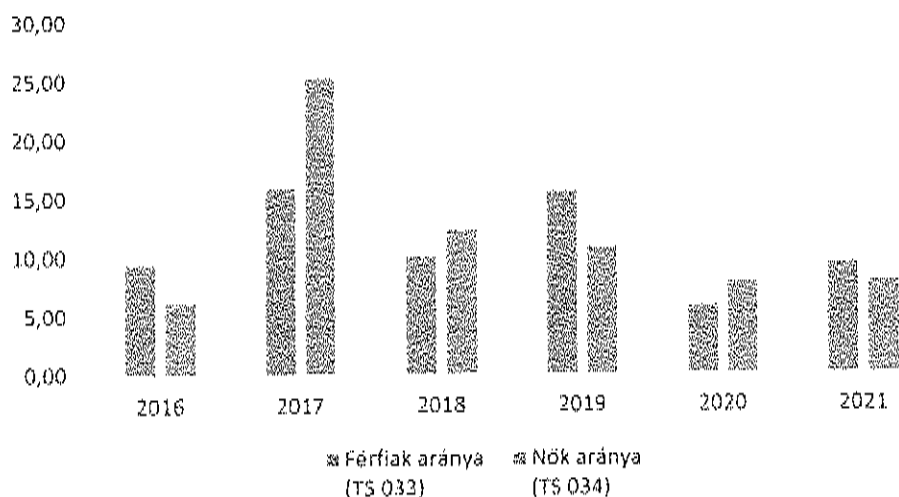
a) foglalkoztatottak, munkanélküliek, tartós munkanélküliek helyzete;

Tábla: 3.2.1.; 3.2.2.; 3.2.3.

3.2. 1. számú táblázat - Munkanélküliségi ráta nemek szerint			
Év	Nyilvántartott álláskeresők aránya az állandó népességben a 15-64 évesek körében		
	Férfiak aránya (TS 033)	Nők aránya (TS 034)	Összesen
2016	9,41	6,17	7,79%
2017	15,91	25,32	20,62%
2018	10,11	12,33	11,22%
2019	15,56	10,81	13,19%
2020	5,81	7,89	6,85%
2021	9,41	7,89	8,65%

Forrás: TeIR, Nemzeti Munkaügyi Hivatal

Munkanélküliség nemek szerint

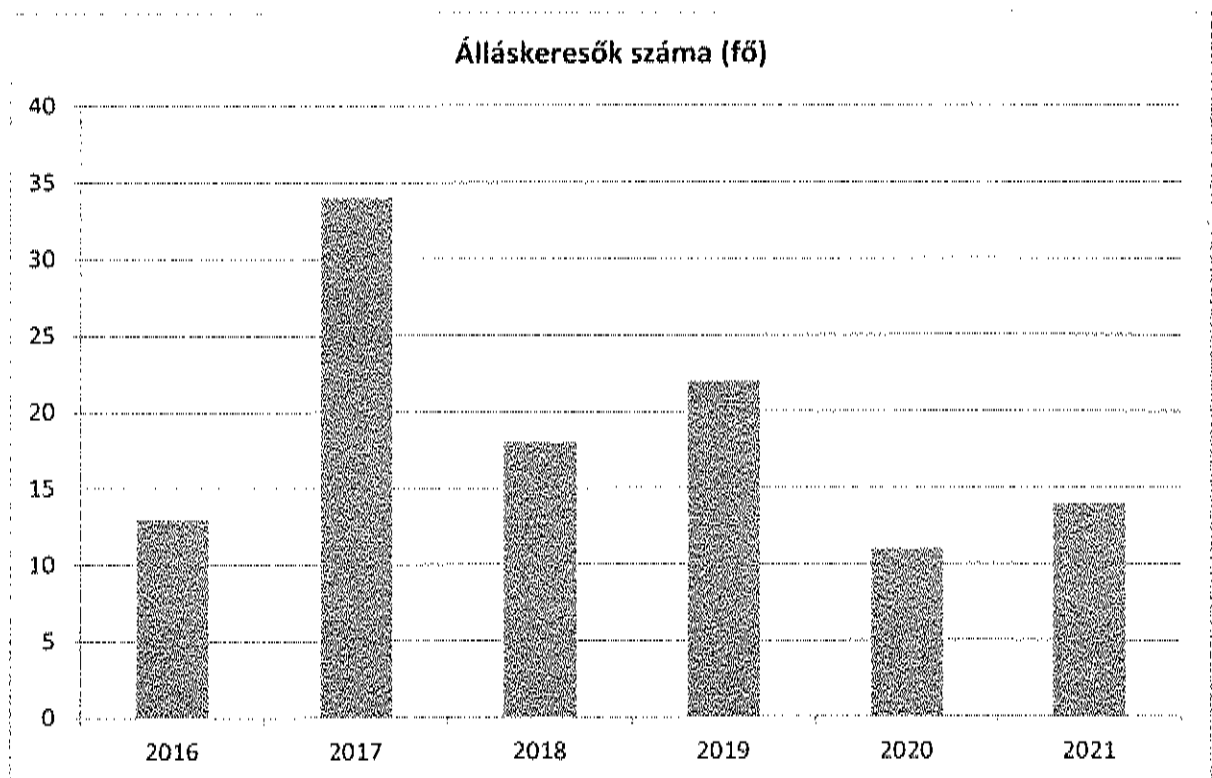


A nyilvántartott álláskeresők száma az évek során hullámzó tendenciát mutat. Ennek oka részben a törvényi szabályozás változása, sok esetben annak szigorítása. A férfiak és a nők aránya is változó.

Nyilvántartott álláskeresők száma összesen	Év	2016	2017	2018	2019	2020	2021
	Fő összesen		13	34	18	22	11
20 éves, vagy az alatti (TS 037)	Fő	1,00	4,00	1,00	3,00	1,00	0,00
	%	7,69%	11,76%	5,56%	13,64%	9,09%	0,00%
21-25 év (TS 038)	Fő	2,00	6,00	4,00	2,00	2,00	4,00
	%	15,38%	17,65%	22,22%	9,09%	18,18%	28,57%
26-30 év (TS 039)	Fő	2,00	7,00	2,00	5,00	0,00	2,00
	%	15,38%	20,59%	11,11%	22,73%	0,00%	14,29%
31-35 év (TS 040)	Fő	2,00	3,00	0,00	1,00	0,00	0,00
	%	15,38%	8,82%	0,00%	4,55%	0,00%	0,00%
36-40 év (TS 041)	Fő	1,00	5,00	2,00	2,00	0,00	1,00
	%	7,69%	14,71%	11,11%	9,09%	0,00%	7,14%
41-45 év (TS 042)	Fő	0,00	3,00	5,00	2,00	3,00	1,00
	%	0,00%	8,82%	27,78%	9,09%	27,27%	7,14%

	%	0,00%	8,82%	27,78%	9,09%	27,27%	7,14%
46-50 év (TS 043)	Fő	0,00	2,00	1,00	1,00	1,00	1,00
	%	0,00%	5,88%	5,56%	4,55%	9,09%	7,14%
51-55 év (TS 044)	Fő	0,00	2,00	1,00	0,00	0,00	0,00
	%	0,00%	5,88%	5,56%	0,00%	0,00%	0,00%
56-60 év (TS 045)	Fő	3,00	1,00	0,00	4,00	1,00	1,00
	%	23,08%	2,94%	0,00%	18,18%	9,09%	7,14%
61 éves, vagy afeletti (TS 046)	Fő	2,00	1,00	2,00	2,00	3,00	4,00
	%	15,38%	2,94%	11,11%	9,09%	27,27%	28,57%

Forrás: TeIR, Nemzeti Munkaügyi Hivatal



Az álláskeresők száma 2017. és 2019. év között jelentősen megemelkedett. A nagyobb mértéken emelkedett az álláskeresők száma ennek oka a gazdasági válság hatásaira és a pandémiára vezethető vissza.

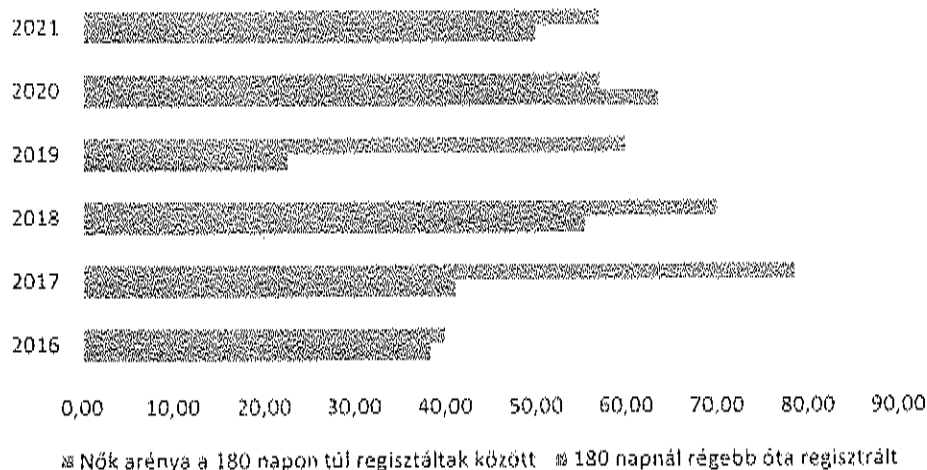
3.2.3. számú tábla - A 180 napnál hosszabb ideje nyilvántartott álláskeresők aránya

Év	180 napnál hosszabb ideje regisztrált munkanélküliek aránya (TS 057)	Nők aránya a 180 napon túli nyilvántartott álláskeresőkön belül (TS 058)
	%	%
2016	38,46	40,00

2017	41,18	78,57
2018	55,56	70,00
2019	22,73	60,00
2020	63,64	57,14
2021	50,00	57,14

Forrás: TeIR, Nemzeti Munkaügyi Hivatal

180 napnál hosszab ideje álláskereső



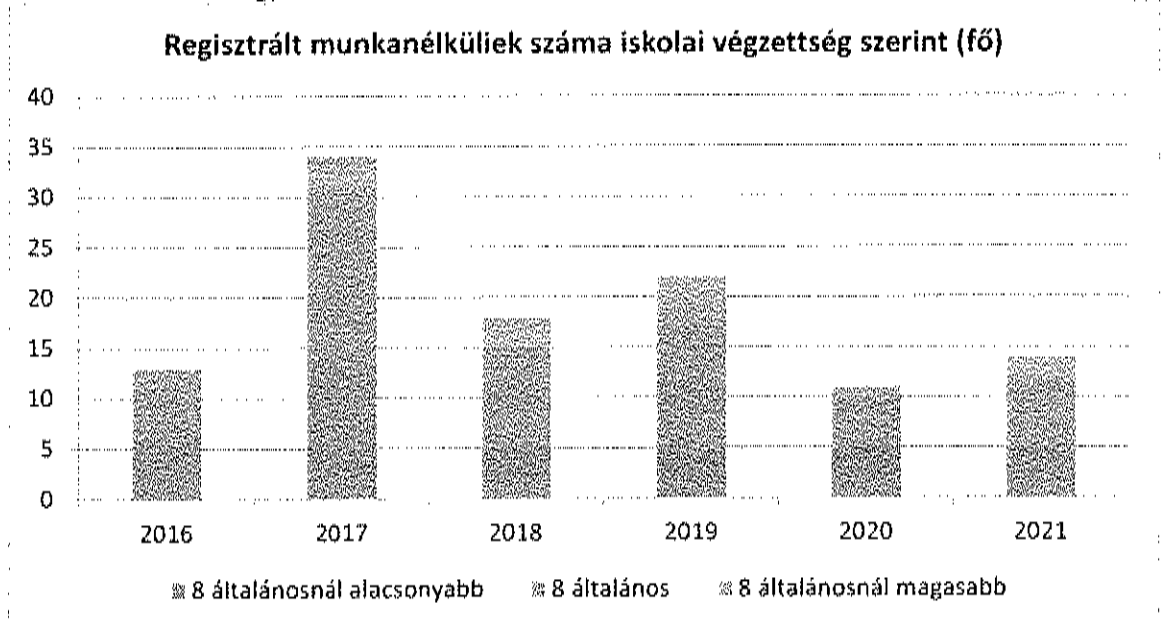
A 180 napnál régebben munkanélküliek aránya a vizsgált időszakban emelkedő értékeket mutat. 2016. év kivételével a nők aránya mindig magasabb volt mint a férfiaké.

b) alacsony iskolai végzettségűek foglalkoztatottsága;

Tábla: 3.2.4.

3.2.4. számú táblázat - Regisztrált munkanélküliek/nyilvántartott álláskeresők száma iskolai végzettség szerint							
Év	Regisztrált munkanélküliek/nyilvántartott álláskeresők száma összesen (TS 052)	Regisztrált munkanélküliek/nyilvántartott álláskeresők megoszlása iskolai végzettség szerint					
		8 általánosnál alacsonyabb végzettség (TS 036)		Általános iskolai végzettség (TS 035)		8 általánosnál magasabb iskolai végzettség	
		Fő	%	Fő	%	Fő	%
2016	13	6	46,15%	7	53,85%	0	0,00%
2017	34	14	41,18%	17	50,00%	3	8,82%
2018	18	5	27,78%	10	55,56%	3	16,67%
2019	22	4	18,18%	13	59,09%	5	22,73%
2020	11	5	45,45%	5	45,45%	1	9,09%
2021	14	5	35,71%	7	50,00%	2	14,29%

Forrás: TeIR, Nemzeti Munkaügyi Hivatal



A regisztrált munkanélküliek között minden végzettség hullámzó tendenciát mutat. 2017 és 2019. évben drasztikusan megemelkedett a 8 általánosnál magasabb iskolai végzettséggel rendelkezők száma.

c) közfoglalkoztatás, közfoglalkoztatásból az elsődleges munkaerőpiacra történő átlépés lehetőségei;

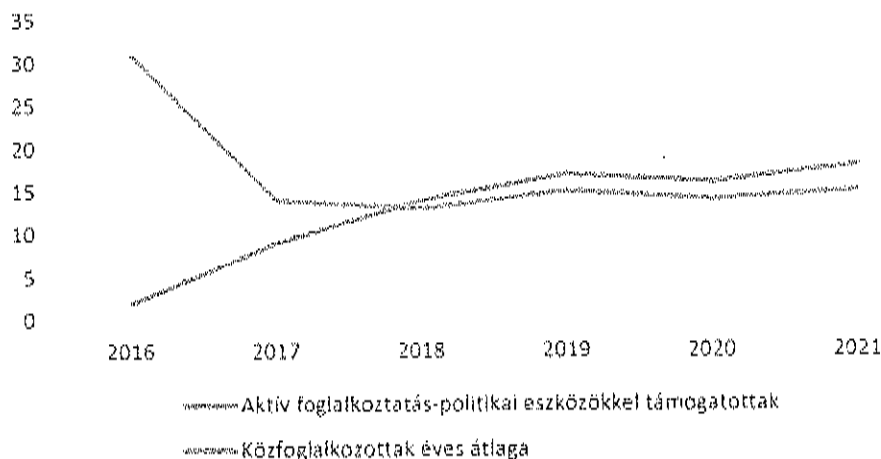
A közfoglalkoztatásban résztvevők számára a munkaerőpiaci elhelyezkedés lehetősége nyitva áll. A Letenye Foglalkoztatási Osztály folyamatosan figyelemmel kíséri az elhelyezkedési lehetőségeket és erről kérésre információt adnak, fórumokat szerveznek.

Tábla:3.2.5.

3.2.5. számú táblázat - Foglalkoztatáspolitikai		
Év	Aktív foglalkoztatás-politikai eszközökkel támogatottak száma (TS 050)	Közfoglalkoztatottak száma (TS 055)
	Fő	(éves átlag - fő)
2016	2	31
2017	9	14
2018	14	13
2019	17	15
2020	16	14
2021	18	15

Forrás: TeIR, Nemzeti Munkaügyi Hivatal

Aktív foglalkoztatáspolitikai eszközökkel támogatottak és közfoglalkoztatottak száma



A közfoglalkoztatottak száma szorosan összefügg az aktív foglalkoztatás-politikai eszközeinek alakulásával.

- d) a foglalkoztatáshoz való hozzáférés esélyének mobilitási, információs és egyéb tényezői; közlekedés, potenciális munkalehetőségek, tervezett beruházások, lehetséges vállalkozási területek, helyben/térségben működő foglalkoztatási programok;
A foglalkoztatást az elhelyezkedést nagyban befolyásoló tényező a munkaerő mobilitása. Ez egyrészt saját lehetőségének függvénye például saját gépjármű megléte, illetve településünk esetében az autóbusz járatok megléte, sűrűsége. Sajnos településünkön az autóbusz járatokat rendszeresen csökkentik amik jelentős negatív hatást gyakorolnak a munkaerő mobilitására. A munkalehetőségek nagyrésze nem helyben lenne, hanem utazáshoz kötött. A munkavállaló információhoz jutása részben az online lehetőségek, részben a Lenti Járási Hivatal Foglalkoztatási Osztály Letenye Munkaerő-piaci Pont tájékoztatása miatt biztosított. Az önkormányzat beruházásai kizárólag állami támogatással valósulhatnak meg. Ezeket az adott pályázati rendszer keretében az önkormányzat dolgozza ki. Évek óta működik a Járási START közmunkaprogram ami sok embernek az egyetlen lehetősége a foglalkoztatásra.
- e) fiatalok foglalkoztatását és az oktatásból a munkaerőpiacra való átmenetet megkönnyítő programok a településen; képzéshez, továbbképzéshez való hozzáférésük;
- f) A fiatalok estében a munkaerőpiacon történő elhelyezkedésüket már az iskola is segíti. Amennyiben nem sikerül elhelyezkedniük abban az esetben több állami program is ösztönzi a munkáltatókat és a fiatal munkavállalókat is az elhelyezkedésre.

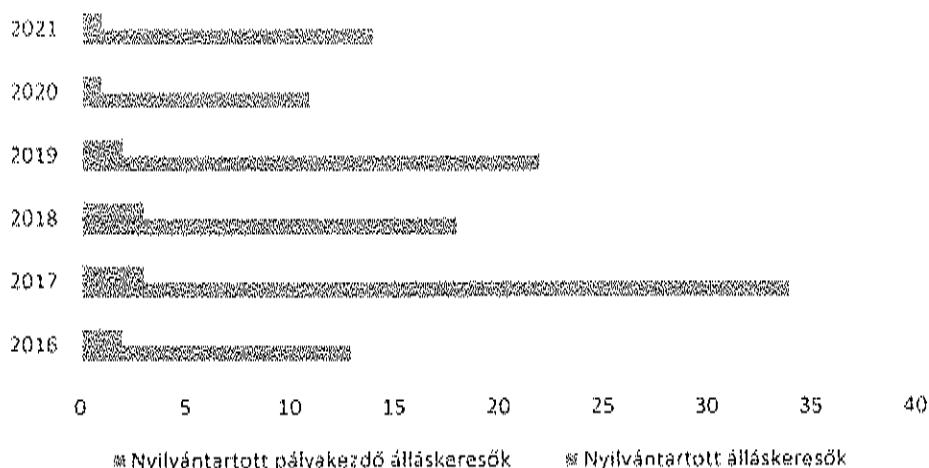
Tábla: 3.2.6.

3.2.6. számú táblázat - Pályakezdő álláskeresők száma		
Év	Nyilvántartott álláskeresők száma (TS 052)	Nyilvántartott pályakezdő álláskeresők száma (TS 053)
		Fő

2016	13	2
2017	34	3
2018	18	3
2019	22	2
2020	11	1
2021	14	1

Forrás: TeIR, Nemzeti Munkaügyi Hivatal

Álláskeresők



A nyilvántartott pályakezdő álláskeresők száma alacsony a településen ez egy pozitív helyzet.

- f) munkaerő-piaci integrációt segítő szervezetek és szolgáltatások feltérképezése, szakképzéshez, felnőttképzéshez és egyéb munkaerő-piaci szolgáltatásokhoz való hozzáférés, helyi foglalkoztatási programok;
A pályakezdő álláskeresők számára nagy segítség a különböző online hozzáférhető munkaközvetítő szolgáltatások, valamint a Lenti Járási Hivatal Foglalkoztatási Osztály Letenye Munkaerő-piaci Pont tájékoztatói.
- g) mélyszegénységben élők és romák települési önkormányzati saját fenntartású intézményekben történő foglalkoztatása;
Az önkormányzatnak a Járási START közmunkaprogramban van lehetősége alkalmazni a mélyszegénységben lévő romákat.
- h) hátrányos megkülönböztetés a foglalkoztatás területén;
Az önkormányzat a foglalkoztatás területén semmiféle hátrányos megkülönböztetést nem alkalmaz.
- i) digitális ismeretek megszerzésének és hozzáféréseinek lehetőségei.

Ezen ismeretek megszerzésére az oktatási rendszer valamint egyéni képzési programok nyújthatnak lehetőséget a munkavállaló megfelelő motivációja esetén

3.3 Pénzbeli és természetbeni szociális ellátások, aktív korúak ellátása, munkanélküliséghez kapcsolódó támogatások

A szociális igazgatásról és ellátásokról szóló 1993. évi III. törvény az elmúlt években is többször is módosították, melynek előírásait a Képviselő-testület az önkormányzati rendeletébe épített be:

Az önkormányzati rendelet célja, a község lakossága szociális biztonságának megteremtése és megőrzése érdekében, meghatározza a helyi önkormányzat által biztosított egyes szociális pénzbeli és természetben nyújtott ellátások formáit, a jogosultsági és eljárási szabályokat, illetve azok igénybevételének és érvényesítésének módját, feltételeit és garanciáit.

Szociális rászorultság esetén a jogosult részére a képviselő-testület, vagy a képviselő-testület által átruházott hatáskörben a polgármester pénzbeli és természetbeni ellátásként az alábbi támogatásokat biztosítja:

a) Települési támogatásként: lakhatási támogatást, gyógyszer-támogatást, b) rendkívüli települési támogatást, c) köztemetést.

Lakhatási támogatást a szociálisan rászoruló háztartások részére a háztartás tagjai által lakott lakás, vagy nem lakás céljára szolgáló helyiség fenntartásával kapcsolatos rendszeres kiadásai viseléséhez, így különösen a villanyáram-, a víz- és a gázfogyasztás, a csatornahasználat és a szemétszállítás díjhoz, a lakbérhez vagy az albérleti díjhoz, a lakáscélú pénzügyi kölcsön törlesztő részletéhez, illetve a tüzelőanyag költségeihez nyújt az önkormányzat.

Gyógyszer-támogatást állapít meg annak a szociálisan rászorult személynek, akinek közgyógyellátásra való jogosultságát a járási hivatal jogerősen elutasította, és akinek esetében az önkormányzati rendeletben meghatározott feltételek fennállnak.

A képviselőtestület rendkívüli települési támogatásra való jogosultságot állapíthat meg azon személyek részére, akik önmaguk, családjuk létfenntartásáról más módon nem tudnak gondoskodni, vagy alkalmanként jelentkező többletkiadások miatt anyagi segítségre szorulnak.

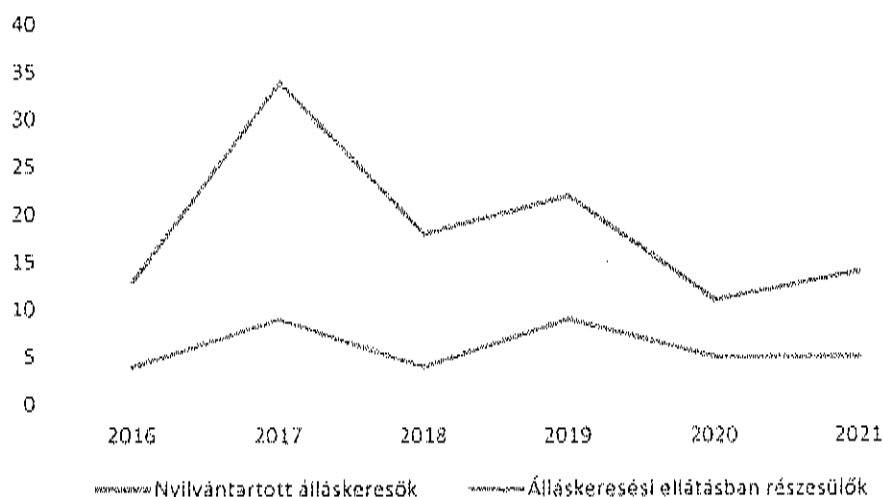
A beilleszkedést elősegítő program a munkanélküliség káros hatásait segített enyhíteni. Az anyagi helyzet romlásának következményeként a munkanélküli emberek kapcsolatai beszűkültek, megváltozott énképük és életvitelükben is izolálódtak. Az anyagi nehézségek konfliktusokat idéznek elő a munkanélküliek családjában.

Tábla: 3.3.1.; 3.3.2.; 3.3.3.

3.3. 1. számú táblázat - Passzív foglalkoztatás-politikai eszközök - Álláskeresők ellátásai I.				
Év	Nyilvántartott álláskeresők száma (TS 052)		Álláskeresési ellátásban részesülő nyilvántartott álláskeresők száma (TS 047)	
	Fő	15-64 év közötti népesség %-ában	Fő	Nyilvántartottak %-ában
2016	13	8,90%	4	30,77%
2017	34	23,45%	9	26,47%
2018	18	13,33%	4	22,22%
2019	22	16,18%	9	40,91%
2020	11	7,75%	5	45,45%
2021	14	10,45%	5	35,71%

Forrás: TeIR, Nemzeti Munkaügyi Hivatal

Passzív foglalkoztatáspolitikai eszközök



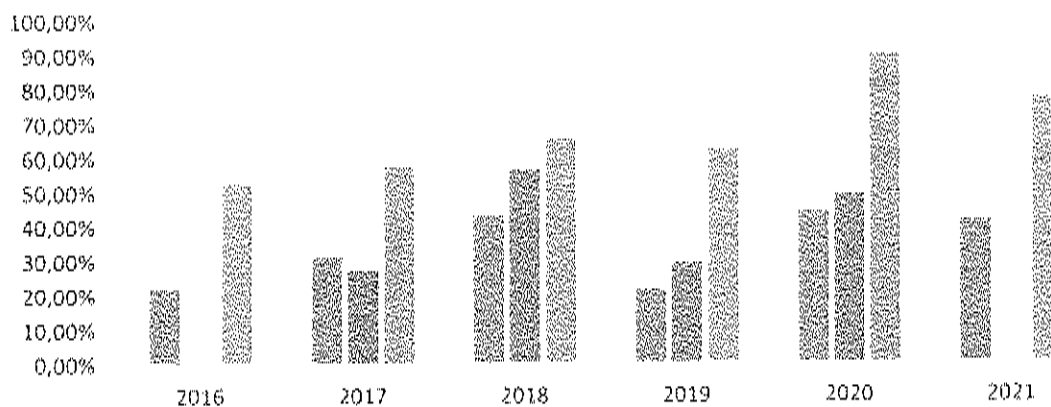
A segélyben részesülők száma a korosztály tekintetében szintén nem változott jelentősen 2017 év kivételével.

3.3.2. számú táblázat - Passzív foglalkoztatás-politikai eszközök - Álláskeresői ellátásai II.

Év	Szociális támogatásban részesülő nyilvántartott álláskeresői száma (TS 048)		Foglalkoztatást helyettesítő támogatásban részesítettek átlagos havi száma (TS 054)		Ellátásban részesülő nyilvántartott álláskeresői száma (TS 049)	
	Fő	Nyilvántartottak %-ában	Fő	Nyilvántartottak %-ában	Fő	Nyilvántartottak %-ában
2016	3	23,08%	n.a.	-	7	53,85%
2017	11	32,35%	10	28,56%	20	58,82%
2018	8	44,44%	10	57,83%	12	66,67%
2019	5	22,73%	7	30,36%	14	63,64%
2020	5	45,45%	6	50,45%	10	90,91%
2021	6	42,86%	n.a.	-	11	78,57%

Forrás: TeIR, Nemzeti Munkaügyi Hivatal

**Passzív foglalkoztatás-politikai eszközkel támogatottak száma a
15-64 év közötti népesség arányában II. (%)**



* Szociális támogatásban részesülő nyilvántartott álláskeresők száma (TS 048)

* Foglalkoztatást helyettesítő támogatásban részesítettek átlagos havi száma (TS 054)

* Ellátásban részesülő nyilvántartott álláskeresők száma (TS 049)

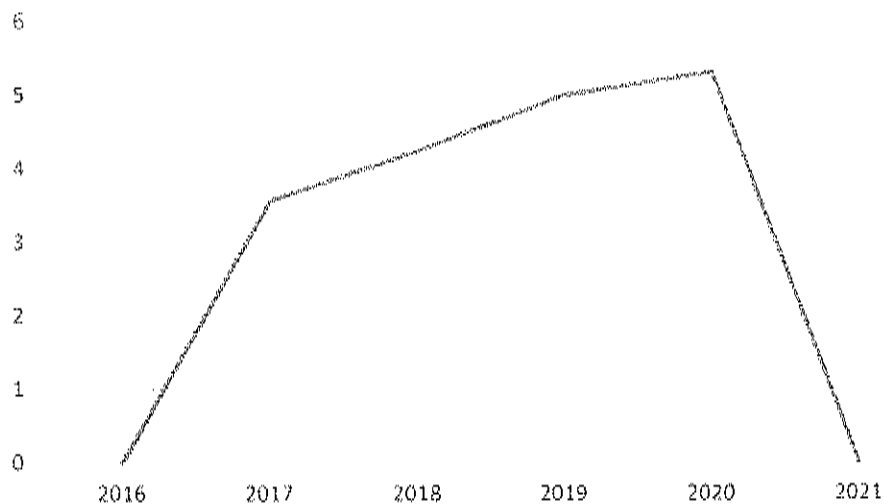
A nyilvántartott álláskeresők száma az évek során hullámzó tendenciát mutat. A foglalkoztatást helyettesítő támogatásban részesülők száma viszont folyamatosan csökken. Ennek oka a törvényi szabályozás változása.

3.3.3. számú táblázat - Egészségkárosodási és gyermekfelügyeleti támogatás

Év	Egészségkárosodási és gyermekfelügyeleti támogatásban részesítettek havi átlagos száma (TS 056)
	fő
2016	n.a.
2017	4
2018	4
2019	5
2020	5
2021	n.a.

Forrás: TeIR, KSH

Eü. károsodási és gyf. támogatásban részesülők



Egészségkárosodási és gyermekfelügyeleti támogatásban részesítettek száma 2017. évi meredek emelkedést követően gyakorlatilag stagnált.

3.4 Lakhatás, lakáshoz jutás, lakhatási szegregáció

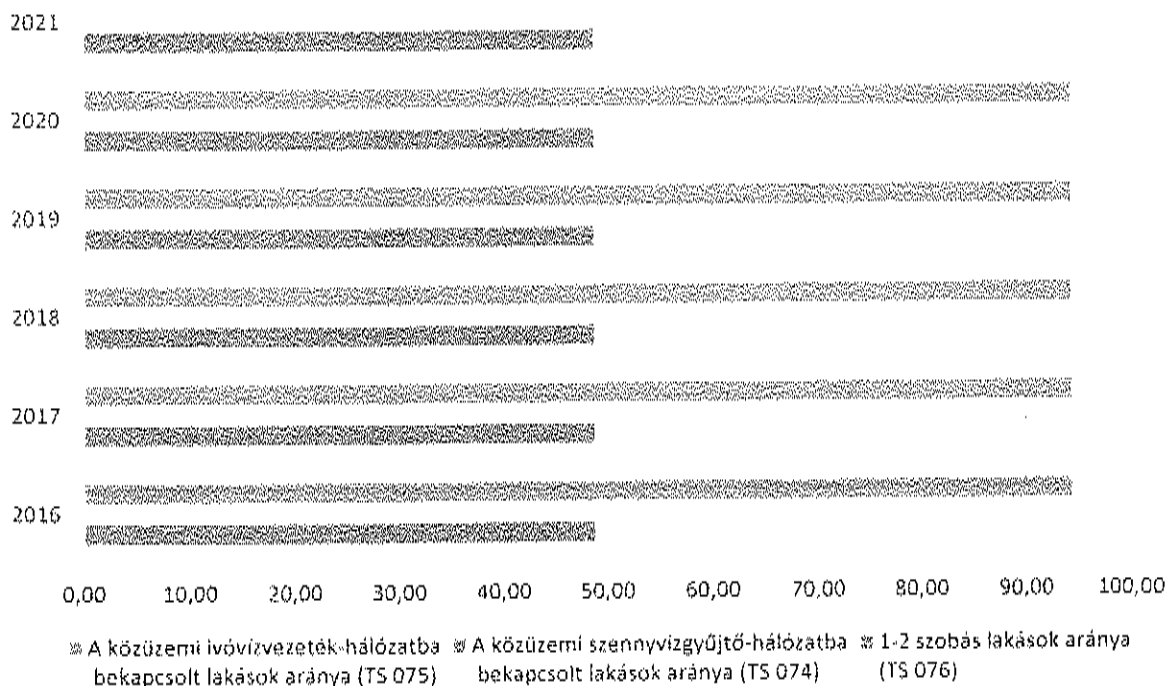
E fejezetben a lakhatáshoz kapcsolódó területet elemezzük, kiemelve a bérlakás-állományt, a szociális lakhatást, az egyéb lakáscélra nem használt lakáscélú ingatlanokat, feltárva a településen fellelhető elégtelen lakhatási körülményeket, veszélyeztetett lakhatási helyzeteket és hajléktalanságot, illetve a lakhatást segítő támogatásokat. E mellett részletezzük a lakhatásra vonatkozó egyéb jellemzőket, elsősorban a szolgáltatásokhoz való hozzáférést.

Tábla: 3.4.1.

3.4.1. számú táblázat - Lakásállomány						
Év	Lakásállomány (db) (TS 073)	Épített lakások száma (TSv 077)	Épített lakások száma 1000 lakásra (TS 078)	1-2 szobás lakások aránya (TS 076)	A közüzemi szennyvízgyűjtő- hálózatba bekapcsolt lakások aránya (TS 074)	A közüzemi ivóvízvezeték- hálózatba bekapcsolt lakások aránya (TS 075)
	db	db	db	%	%	%
2016	125	0	0,00	48,80	0,00	94,40
2017	125	0	0,00	48,80	0,00	94,40
2018	125	0	0,00	48,80	0,00	94,40
2019	125	0	0,00	48,80	0,00	94,40
2020	125	0	0,00	48,80	0,00	94,40
2021	125	0	0,00	48,80	n.a.	n.a.

Forrás: TeIR, KSH Tstar, önkormányzati adatok

Lakásállomány és minősége



A település lakásállománya a vizsgált időszakban nem változott.

a) bérlakás-állomány

Tábla: 3.4.2. opcionális

Önkormányzatunk önkormányzati bérlakással az adott időszakban nem rendelkezett.

b) szociális lakhatás

A szociálisan rászorulóknak esetében lakásfenntartási támogatási rendszer működik, amely több elemből tevődik össze. A lakosok részére részben a havonta történő természetbeni ellátásokkal csökken a lakáskiadások mértéke.

c) egyéb lakáscélra használt nem lakáscélú ingatlanok

Az Önkormányzat ilyen ingatlannal nem rendelkezik.

e) lakhatást segítő támogatások

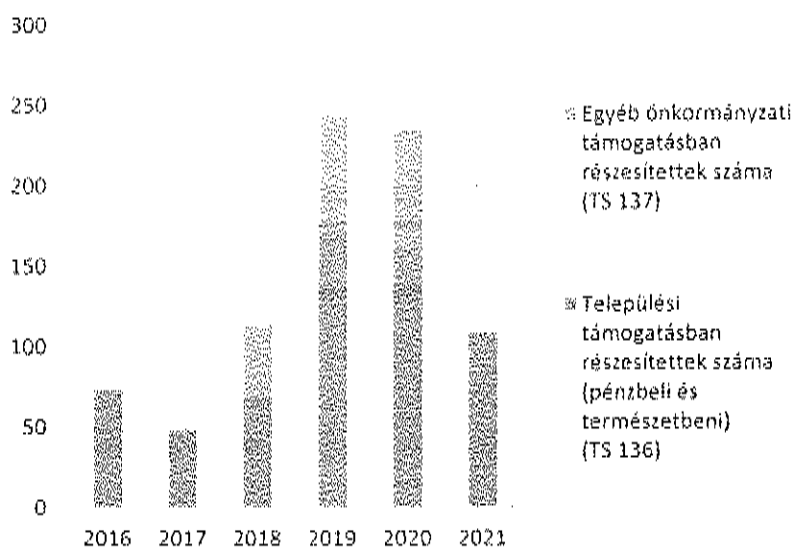
Tábla: 3.4.3.

3.4.3. számú táblázat - Lakhatást segítő támogatások		
Év	Települési támogatásban részesítettek száma (pénzbeli és természetbeni) (TS 136)	Egyéb önkormányzati támogatásban részesítettek száma (TS 137)
	Fő	Fő
2016	74	n.a.

2017	48	1
2018	69	45
2019	172	72
2020	162	73
2021	109	n.a.

Forrás: TeIR, KSH Tstar

Lakhatást segítő támogatások



A lakhatási támogatások - mely feltételeit az önkormányzat rendeletében szabályozta - száma enyhén csökken a településen. Az itt élők egy részének egyre nehezebb a lakhatást biztosító anyagi források előteremtése.

A lakásviszonyok jellemző problémái a közműdíj-, illetve lakáshitel-tartozások, hátralékok felhalmozódása. Lakhatást segítő támogatás a normatív lakásfenntartási támogatás. Ezt a támogatási formát és a kiegészítő helyi kompenzációt természetben nyújtjuk. Tapasztaljuk, hogy a szegénység jellemzője a lakhatással összefüggő hátralékok felhalmozódása, és a lakossági adósságállomány folytonos újratermelődése.

A legveszélyeztetettebb csoportok a gyermekvédelmi gondoskodásból kikerülők, kedvezőtlen jövedelmi helyzetű családok, pályakezdők, nagycsaládosok.

f) eladósodottság

A településen élők eladósodottságáról az önkormányzatnak csak közvetett információ vannak.

g) lakhatás egyéb jellemzői: külterületeken és nem lakóövezetben elhelyezkedő lakások, minőségi közszolgáltatásokhoz, közműszolgáltatásokhoz, közösségi közlekedéshez való hozzáférés bemutatása

Külterületeken a településen lakások nincsenek. A közszolgáltatások közül a víz, gáz és áram szolgáltatás elérhető. A szennyvízcsatorna kiépítése 2022. évben kezdődik el. A közösségi közlekedés közül egyedül az autóbusz közlekedés férhető hozzá a településen. A járatok száma és sűrűsége évről évre csökken.

3.5 Telepek, szegregátumok helyzete

Település: Oltárc

Település	Oltárc
Települési jogállás	község
Járás	Letenyei járás
Mezete	Zala
Region	Nyugat-Dunántúl
Lakónépesség száma (fő)	281
Lakónépesség arány a település területéhez képest (%)	22,4
Településnépsűrűség (fő/km ²)	52,7
Lakónépesség arány a körzet lakónépességéhez képest (%)	24,9
Település lakónépességének 15-64 évesek arányát (%)	52,7
Település lakónépességének 65 éveseknél idősebbek arányát (%)	2,2
Lakáshelyek száma (db)	126
Átlagos főszám lakóhelyenként (fő)	51,6
Rendszeres munkajuttatással rendelkezők aránya az aktív korúak között (%)	54,7
Legfeljebb általános iskolai végzettségű, rendszeres munkajuttatással nem rendelkezők aránya az aktív korúak között (%)	38,5
Foglalkoztatottak aránya a 15-64 éves népességben (%)	41,7
Foglalkoztatottak aránya az aktív korúak között (%)	57,5
Állandó népesség száma (fő)	284
Átlagos éves népmozgalmi egyenleg aránya a lakónépességhez képest (%)	54,3
A gazdaságilag nem aktív népesség aránya a lakónépességben (%)	64,8
Munkaadókat arány a munkaadókéhiességhez képest (%)	29,3
Újra munkaadókat arány (legfeljebb 90 napig) aránya (%)	12,1
A közművelődési, kulturális és szociális intézmények aránya a lakóhelyeken belül (%)	45,1
Égvesztés veszély aránya a lakóhelyeken belül (%)	3,9
Településrész jelleg	Település összesen
Szegregátumok száma (db)	1
Szegregátumok és veszélyeztetett területek száma (db)	1

Magyarország

Borsod-Abaúj-Zemplén

Oltárc

Valkonya

Észtergom

Szegregátum: Oltárc – 1. sz.

Terület	Oltárc – 1. sz.
Település	Oltárc
Település jogállás	község
Járás	Letenyci járás
Megye	Zala
Idéző	Nyugat-Dunántúl
Lakónépesség száma (fő)	59
Lakónépességben belül 0-14 évesek aránya (%)	37,3
Lakónépességben belül 15-59 évesek aránya (%)	52,5
Lakónépességben belül 60+ évesek aránya (%)	10,2
Felsőbb általános iskolai végzettséggel rendelkezők aránya az aktív korúakon (15-59 évesek) belül (%)	77,4
Felsőbbéi végzettségűek a 25 éves és fiatalabb népesség arányában (%)	0,0
Lakasállomány (db)	20

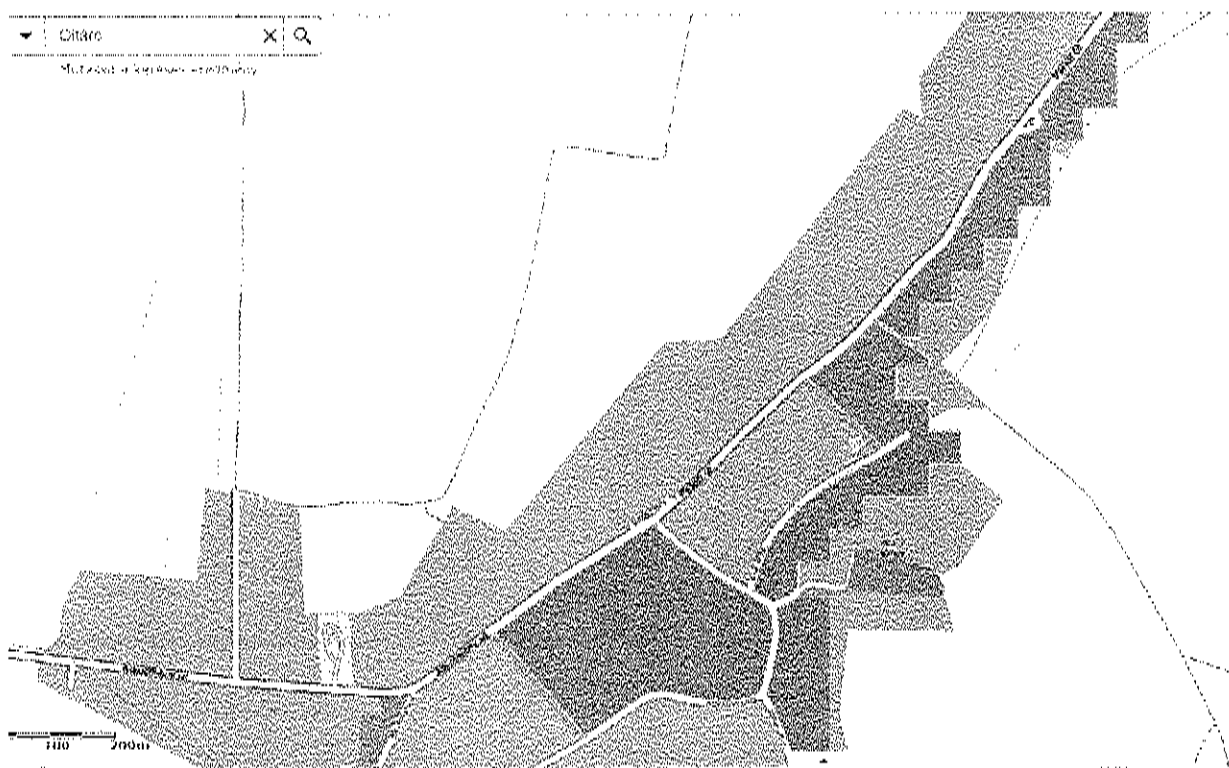
Művelési terület felmérés adatainak aránya (%)	65,0
Pendáriumok területének aránya a művelési területen (18-59 évesek aránya)	71,0
Építési terület aránya a művelési területen (18-59 évesek aránya)	58,1
Építési terület aránya a művelési területen (0-14 évesek aránya)	31,3
Művelési terület aránya a művelési területen (0-14 évesek aránya)	50,0
Művelési terület aránya a művelési területen (65+ évesek aránya)	80,0
Művelési terület aránya a művelési területen (65+ évesek aránya)	74,6
Művelési terület aránya a művelési területen (65+ évesek aránya)	33,3
Művelési terület aránya a művelési területen (65+ évesek aránya)	
Művelési terület aránya a művelési területen (65+ évesek aránya)	60,0
Művelési terület aránya a művelési területen (65+ évesek aránya)	0,0
Művelési terület aránya a művelési területen (65+ évesek aránya)	Belterület



Település belterületi sz. v.-k összesen: Oltárc

Terület	Belterületi sz. v.
Település	Oltárc
Település jogállás	község
Járás	Letenyci járás
Megye	Zala
Régió	Nyugat-Dunántúl
Lakónépesség száma (fő)	101
Lakónépességén belül 0-14 évesek aránya (%)	33,7
Lakónépességén belül 15-59 évesek aránya (%)	52,5

Lakónépesség belső önkormányzatok aránya (%)	13,9
Legfeljebb alacsony iskolai végzettségű lakók aránya az önkormányzatok (15-59 évesek) belső önk.	66,0
Értékteljesítő szaktanácsok (15 évesnél fiatalabbak aránya) aránya (%)	0,0
Lakásállomány (db)	35
Alacsony követelményű lakások aránya (%)	60,0
Kendőszerűségi munkákkal nem rendelkezők aránya az önkormányzatok (15-59 évesek) belső	67,9
Legfeljebb általános iskolai végzettségű lakók aránya az önkormányzatok (15-59 évesek) belső	50,9
Legfeljebb általános iskolai végzettségű lakók aránya az önkormányzatok (15-59 évesek) belső	32,7
Értékteljesítő szaktanácsok (15 évesnél fiatalabbak aránya) aránya (%)	60,0
Alacsony presztízsű felújításokkal szembejövő ingatlanok aránya (%)	72,2
Vagydaságilag nem tevénytársaság aránya az önkormányzatok belső	72,3
Munkanélküliség aránya az önkormányzatok belső	35,7
Parti önkormányzatok (legalább 360-asig) aránya (%)	10,7
A község területén lakó lakosság és székelylakók aránya az önkormányzatok belső	53,6
Egyszobás lakások aránya az önkormányzatok belső	0,0
Felépítési rész jelleg	Belterület
Szervezeti és irányítási területek száma (db)	1



3.6 Egészségügyi és szociális szolgáltatásokhoz való hozzáférés

Az Önkormányzat minden kötelező feladatát ellátja, megjelenő lakossági igények alapján önként vállalt feladatokkal egészíti ki az ellátó rendszerét.

A népesség egészségügyi helyzetére jellemző a magas vérnyomás, a szív- és érrendszeri elváltozások. Az emésztőszervi és az anyagcsere betegségek aránya is magas. A háziorvosi egészségügyi statisztikák alapján megállapítható, hogy az ún. belgyógyászati megbetegedések fordulnak elő leggyakrabban (magas vérnyomás, különböző szívbetegségek, anyagcsere-kórképek, cukorbetegség, rosszindulatú daganatok).

Az egészségügyi ellátás színvonalasan biztosított az alapellátás körébe tartozó települési önkormányzati feladatok tekintetében:

- háziorvosi, házi gyermekorvosi ellátás,
- fogorvosi alapellátás,
- alapellátáshoz kapcsolódó ügyeleti ellátás (felnőtt, gyermek),
- védőnői ellátás,
- iskola- és ifjúság orvosi ellátás.

A hétközi és hétvégi felnőtt orvosi ügyelet a Többcélú társulás szervezésében történik.

A személyes gondoskodást nyújtó szociális szolgáltatások a szociális étkeztetés, a házi segítségnyújtás, idősek nappali ellátása, családsegítés, gyermekjóléti szolgáltatás. A helyi szociális ellátórendszer középpontjában továbbra is a segítségre szoruló emberek állnak, akiknek színvonalas ellátása feltételezi az emberi értékek tiszteletben tartását.

A népegészségügyi, koragyermekkorai kötelező szűrésekhez való hozzáférés a lakosság számára biztosított. A rendszeres szűrések köre: a mammográfia, az emlő UH, valamint az ODM vizsgálat csontritkulás megállapítása céljából.

Az önkormányzat az idősek klubjaiban megszervezi a közétkeztetést, amely megfelel az érintett korosztály egészséges étrendjére vonatkozó elvárásoknak.

Az Önkormányzattal szemben a közszolgáltatások nyújtása során hátrányos megkülönböztetés, az egyenlő bánásmód követelményének megsértése miatt szankció megállapítására nem került sor.

a) az egészségügyi alapszolgáltatásokhoz, szakellátáshoz való hozzáférés

Tábla: 3.6.1.

3.6.1. számú táblázat – Egészségügyi ellátás						
Év	Felnőttek és gyermekek részére szervezett háziorvosi szolgáltatások száma (TS 107)	Csak felnőttek részére szervezett háziorvosi szolgáltatások száma (TS 106)	A házi gyermekorvosok által ellátott szolgáltatások száma (TS 108)	Gyógyszertárak és fiókgyógyszertárak száma (TS 110)	Közgyógyellátási igazolvánnyal rendelkezők száma (alanyi és normatív alapon kiadott) (TS 133)	Ápolási díj, alanyi jogon: támogatásban részesítettek évi átlagos száma (TS 135)
	db	db	db	db	Fő	Fő
2016	0	0	0	0	n.a.	n.a.
2017	0	0	0	0	21	6,81
2018	0	0	0	0	18	7,14
2019	0	0	0	0	21	6,17
2020	0	0	0	0	18	3,00
2021	0	0	0	0	n.a.	n.a.

Forrás: TeIR, KSH

Tstar

Egészségügyi ellátás

1
1
1
1
1
1
0
0
0
0
0

2016	2017	2018	2019	2020	2021
	☞				
	☞				
	☞				

☞ Felnőttek és gyermekek részére szervezett háziiorvosi szolgálatok száma (TS 107)

☞ Csak felnőttek részére szervezett háziiorvosi szolgáltatások száma (TS 106)

☞ A házi gyermekorvosok által ellátott szolgálatok száma (TS 108)

Oltárc Község a Bánokszentgyörgyi vegyes háziiorvosi praxishoz tartozik.

b) prevenció és szűrőprogramokhoz (pl. népegészségügyi, koragyermekkorai kötelező szűrésekhez) való hozzáférés

c) fejlesztő és rehabilitációs ellátáshoz való hozzáférés

d) közétkeztetésben az egészséges táplálkozás szempontjainak megjelenése

A közétkeztetés biztosításakor az önkormányzat és a szolgáltató is a jogszabályi előírásoknak megfelelő egészséges táplálkozást figyelembe vevő étkeztetést biztosít.

e) sportprogramokhoz való hozzáférés

A gyermekek számára a közoktatást nyújtó intézményekben hozzáférhető, illetve az önkormányzat által szervezett programokon való részvétellel.

f) személyes gondoskodást nyújtó szociális szolgáltatásokhoz való hozzáférés

Az Önkormányzat a Bucsutai Szociális Szolgáltató Társulás, Bucsutai Gondozási Központ intézményén keresztül biztosítja a településen az étkeztetés, a ház segítségnyújtás és az idősök nappali ellátását.

g) drogprevenció szolgáltatások;

Ezen szolgáltatások az a Rendőrség és a megyében működő kórházak biztosítanak.

h) hátrányos megkülönböztetés, az egyenlő bánásmód követelményének megsértése a szolgáltatások nyújtásakor;

Az önkormányzat a szolgáltatások nyújtásakor hátrányos megkülönböztetést nem alkalmaz.

i) előnyben részesítési (hátránykompenzáló juttatások, szolgáltatások) a szociális és az egészségügyi ellátórendszer keretein belül.

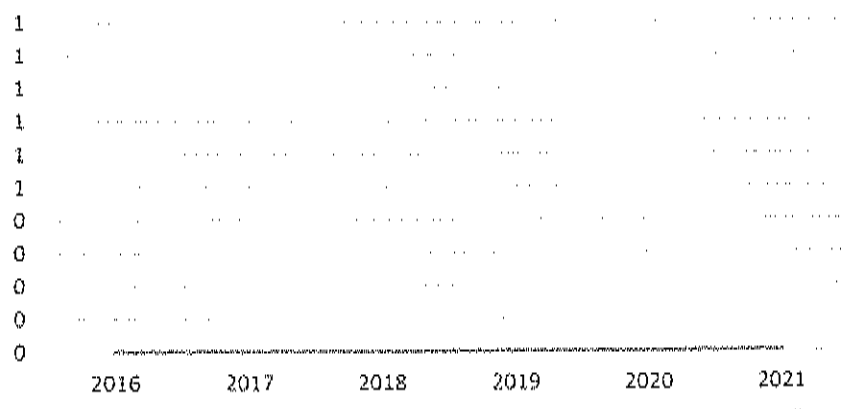
Az Önkormányzat a Bucsutai Szociális Szolgáltató Társulás, Bucsutai Gondozási Központ intézményén keresztül biztosítja a településen az étkeztetés, a ház segítségnyújtás és az idősök nappali ellátását, mely minden rászorulóknak, igénylőknek rendelkezésére áll.

Tábla: 3.6.2.

3.6.2. Népkonyha	
Év	Népkonyhán kiosztott ételadagok száma (db)
2016	0.
2017	0
2018	0
2019	0
2020	0
2021	0

Forrás: Önkormányzati adat

Népkonyhán kiosztott ételadagok száma (db)



A településen népkonyha nem működik.

3.7 Közösségi viszonyok, helyi közelet bemutatása

A közösségi élet színterei sokrétűek, ilyenek a lakóközösségek, a munkahelyek, önkormányzati intézmények, a templom, a civil szervezetek.

A község lakosságának egészségét, gazdasági és társadalmi jólétét, életminőségének javítását úgy lehet biztosítani, ha tevékenységeink során a környezet és fejlődés, illetve a gazdaság, társadalom és környezet problémáit együtt kezeljük.

A közszolgáltatások esetében folyamatos cél az ellátás minőségének további javítása, a szolgáltatási biztonság megteremtése, illetve fenntartása, az érintett szolgáltatások megfizethetősége, egyben a közszolgáltatások fenntartása.

Az állampolgárok életminősége az élhető mindennap alapfeltételeit tartalmazza, ide tartoznak a fizikai környezettel kapcsolatos tényezők és az un. humánszolgáltatások a gyermekjóléti, a szociális, közművelődési, sport egyéb szabadidős tevékenységek. Alapvető cél az állampolgári elégedettség, a jó közérzet elérése, fenntartása.

- a) közösségi élet színterei, fórumai;

Tábla: 3.7.1.

3.7.1. számú táblázat - Intézményi ellátottság (2019)			
Tornateremmel, tornaszobával ellátott köznevelési intézmények száma (intézmény székhelye szerint) (TS 102)	Sportcsarnok, sportpálya léte (TS 103)	A települési könyvtárak kikölcsönzött egységeinek száma (TS 104)	Közművelődési intézmények száma (TS 105)
db	van/nincs	db	db
0	nem	410	1

Forrás: TeIR, KSH Tstar

- a) közösségi együttélés jellemzői, konfliktuskezelési megoldások;

Amennyiben a közösségi együttélés során konfliktus tapasztalható azt a felek igyekeznek megbeszélni egymással, amihez akár harmadik személy segítségét is igénybe veszik.

- b) helyi közösségi szolidaritás megnyilvánulásai;

Amennyiben egy családot, személyt komolyabb baj, katasztrófa esetleg betegség éri, akkor jellemzően az emberek összefognak és lehetőségeikhez mérten segítik a bajba jutott személyt, családot. Ebben a segítségnyújtásban az önkormányzat anyagi és szükség szerint egyéb eszközökkel is részt vesz.

- c) a helyben élő nemzetiségek kulturális sokszínűségének bemutatása és kulturális identitásuk megőrzésének lehetőségei;

A településen nemzetiségi önkormányzat nem működik és jelentős számú nemzetiség sem él a településen.

- e) helyi lakossági önszerveződések.

A településen működik Várfölde 97 Kulturális Sport és Szabadidő egyesület, valamint a Várföldéért Közhasznú Egyesület
Pályázati forrásból jelenleg vesszőfonás szakkor működik.

3.8 A roma nemzetiségi önkormányzat célcsoportokkal kapcsolatos esélyegyenlőségi tevékenysége, partnersége a települési önkormányzattal

Oltárc Községben nemzetiségi önkormányzat működik. Az önkormányzat együttműködési megállapodás keretében biztosítja a működéséhez szükséges jogszabályi feltételeket.

3.9 Következtetések: problémák beazonosítása, fejlesztési lehetőségek meghatározása.

A szegénység az elszegényedés folyamatának felszínre kerülő problémái között a lakosság munkaerő-piaci helyzete, a munkanélküliségből eredő problémák, illetve a lakhatással összefüggő problémák, a hátralékok felhalmozódása a lakossági adósságállomány folytonos újratermelődése szerepel.

A mélyszegénységben élők és a romák helyzete, esélyegyenlősége vizsgálata során településünkön	
beazonosított problémák	fejlesztési lehetőségek
A szegénység oka és következménye a tartós munkanélküliség.	Közfoglalkoztatás továbbfolytatása. Egyéb helyi foglalkoztatási lehetőségek felkutatása.
A hátrányos helyzetek generációkon keresztüli átöröklődése.	Szociális, gyermekjóléti szolgáltatások bővítése. Felzárkóztatási, fejlesztési programok szervezése.
A lakossági adósságállomány újratermelődése.	Az állampolgárok életminőségének folyamatos vizsgálata. Szükséglet alapú szolgáltatások szervezése.
A roma népesség hátrányos helyzete több, egymással szorosan összefüggő társadalmi, gazdasági probléma eredője.	Pályázati források kihasználása egy teljes körű szociális, képzési, foglalkoztatási projekt megvalósításához.

4. A gyermekek helyzete, esélyegyenlőség, gyermekszegénység

Magyar Országgyűlés 1991. évi LXIV. törvényében kihirdette a Gyermekek Jogairól szóló ENSZ Egyezményt, majd elfogadta a 47/2007. (V. 31.) sz. határozatával a „Legyen Jobb a Gyermekeknek 2007-2032” Nemzeti Stratégiát. A dokumentum fő célja volt, hogy csökkentse a gyermekek és családjaik nélkülözését, javítsa a gyermekek fejlődési esélyeit. Ez minden gyermekre kiterjed, de azokra a gyermekekre kell hangsúlyt helyezni, akiknek érdekei a legjobban sérülnek.

4.1 A gyermekek helyzetének általános jellemzői gyermekek száma, aránya, életkori megoszlása, demográfiai trendek

Tábla: 4.1.

4.1. számú táblázat - Gyermekek korú népesség összetétele nemek és korcsoportok szerint (2.számú táblázatból)					
Korcsoport	Fő			Az állandó népességből a megfelelő korcsoportú nők és férfiak aránya (%)	
	Férfiak	Nők	Összesen (TS 003)	Férfiak (TS 005)	Nők (TS 007)
	Fő	Fő	Fő	%	%
Állandó népesség száma (férfiak TS 004, nők TS 006)	138	124	262	52,67 %	47,33 %
0-2 évesek (összes száma TS 008, aránya TS 009)			7	2,67%	
0-14 éves (férfiak TS 010, aránya TS 011; nők TS 012, aránya TS 013)	27	19	46	10,31 %	7,25%
15-17 éves (férfiak TS 014, aránya TS 015; nők TS 016, aránya TS 017)	8	3	11	3,05%	1,15%

Forrás: TeIR, KSH Tstar

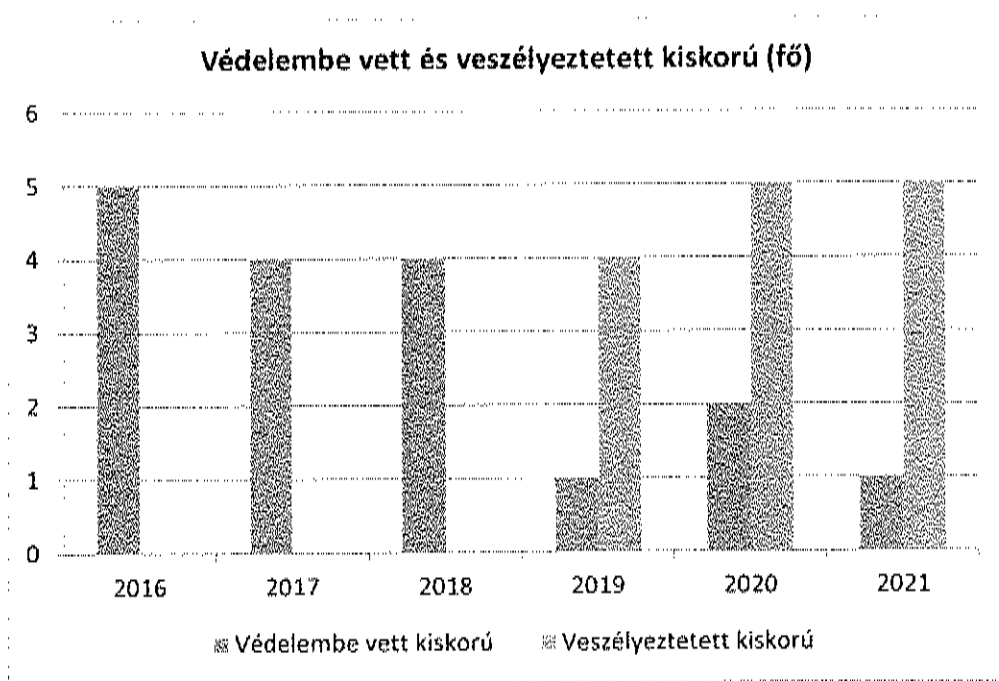
A 0-14 éves korosztályban a férfiak száma magasabb, ami a 15-17 éves korosztályban minimális mértékben megfordul.

- a) veszélyeztetett és védelembe vett, hátrányos helyzetű, illetve halmozottan hátrányos helyzetű gyermekek, valamint fogyatékossgal élő gyermekek jellemzői, egészségügyi, szociális, lakhatási helyzete;

Tábla: 4.1.1.

4.1.1. számú táblázat - Védelembe vett és veszélyeztetett kiskorú gyermekek		
Év	Védelembe vett kiskorú gyermekek száma (TS 116)	Veszélyeztetett kiskorú gyermekek száma (TS 115)
	Fő	Fő
2016	5	n.a.
2017	4	n.a.
2018	4	n.a.
2019	1	4
2020	2	5
2021	1	5

Forrás: TeIR, KSH Tstar



A védelembe vettek száma a településen kis mértékben is de csökken. A községben a vizsgált időszakban veszélyeztetett kiskorú 2019. évtől van. Számuk 2019 évet leszámítva állandó.

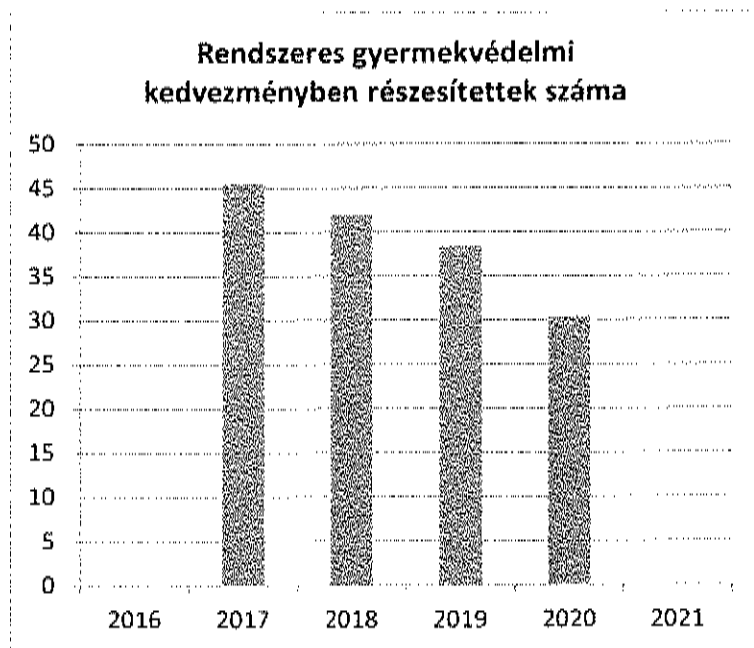
b) rendszeres gyermekvédelmi kedvezményben részesülők valamint

Tábla: 4.1.2.

4.1.2. számú táblázat - Rendszeres gyermekvédelmi kedvezményben részesítettek

Év	Rendszeres gyermekvédelmi kedvezményben részesítettek évi átlagos száma (TS 111)
	Fő
2016	n.a.
2017	46
2018	42
2019	39
2020	30
2021	n.a.

Forrás: TeIR, KSH Tstar, Önkormányzati adatok



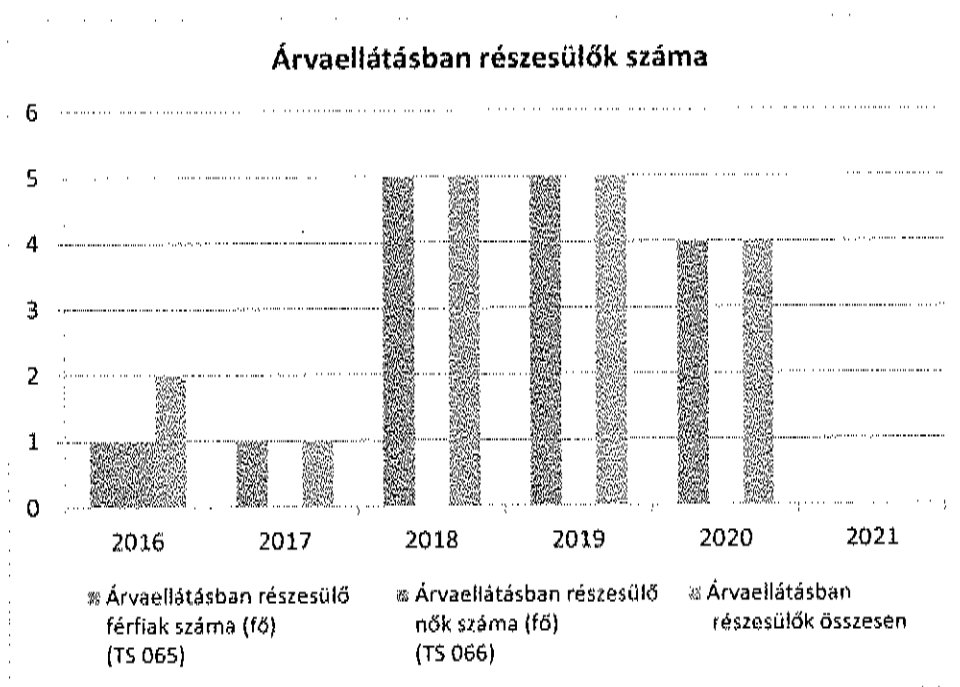
A rendszeres gyermekvédelmi kedvezményben részesítettek száma a vizsgált időszakban fokozatosan csökken.

c) a gyermek jogán járó helyi juttatásokban részesülők helyzete;

Tábla: 4.1.3.

4.1.3. számú táblázat - Árvaeállítás			
Év	Árvaeállításban részesülő férfiak száma (fő) (TS 065)	Árvaeállításban részesülő nők száma (fő) (TS 066)	Árvaeállításban részesülők összesen
	Fő	Fő	Fő
2016	1	1	2
2017	1	0	1
2018	5	0	5
2019	5	0	5
2020	4	0	4
2021	n.a.	n.a.	-

Forrás: TeIR, KSH Tstar, Önkormányzati adatok



Az árvaeállításban részesülők száma 2016. évtől nem változott a településen.

d) ingyenes vagy kedvezményes iskolai étkeztetésben részesülők jellemzői

Tábla:4.1.4.opcionális

e) magyar állampolgársággal nem rendelkező gyermekek helyzete;

A településen jelenleg tartósan itt tartózkodó, nem magyar állampolgárságú gyermekekről az önkormányzat nem tud.

- f) állampolgársággal rendelkező, illetve magyar állampolgársággal nem rendelkező külföldről visszatért, hátrányos helyzetű családban élő gyerekek jellemzői.

Oltárc településen sem bölcsőde sem óvoda, sem általános iskola, sem családi napközi nem található. Az óvodai és általános iskolai ellátás igénybevételére Bánokszentgyörgy, illetve Pusztamagyaród településen van mód és lehetőség.

2013. január 1. napjától az általános iskolai feladatellátást az állam biztosítja. Az intézmény fenntartás feladata áthárult az önkormányzatról az államra.

4.2 Szegregált, telepszerű lakókörnyezetben élő gyermekek helyzete, esélyegyenlősége

Oltárc Községben szegregált, telepszerű lakókörnyezetben gyermekek helyzete megegyezik a településen élők helyzetével.

4.3 A hátrányos, illetve halmozottan hátrányos helyzetű, valamint fogyatékkal élő gyermekek szolgáltatásokhoz való hozzáférése

A hátrányos, illetve halmozottan hátrányos helyzet fogalmának meghatározása nem egységes a gyermekvédelem területén. Egy-egy gyermek, fiatal több szempontból is érintett lehet, a veszélyeztetettség tényezők halmozottan jelentkeznek.

A helyi gyermekvédelemben dolgozó szakemberek tapasztalata szerint nem változott az a tendencia, hogy a veszélyeztetettség okai között kimagaslóan a szociális helyzet a meghatározó.

Szociális helyzet: A szociális helyzetből adódó veszélyeztetettség a gyermekek több mint a felét foglalta magába.

A család szétesése: Ez a veszélyeztetési ok gyakran párosul a szociális helyzet romlásával és a gyermek mentális állapotának sérülésével. A család szétesésének leggyakoribb oka, a válás a gyermek számára veszteség. Az elfojtott érzelmek a személyiségfejlődésben rendellenességeket, zavarokat eredményezhetnek.

A nevelés, gondozás, törődés, szeretet hiánya: Az elhanyagolás is bántalmazás (egészségügyi-, oktatási elhanyagolás, a gyermek magára hagyása, elhagyása). A gyanújelek, tünetek jelentkezhetnek testi, viselkedésbeli és érzelmi szinteken is.

Súlyos betegség a családban: A betegség vonatkozhat szülőre, nagyszülőre és testvérre is. A családtagok hosszú vagy súlyos betegsége, az egészségtelen életmód, tartósan rossz lakhatási körülmények a gyermek testi fejlődését és egészségét is veszélyeztetik. A gyermek számára problémát okozhat a hosszan tartó, vagy súlyos betegséggel való szembesülés, a normálistól eltérő élethelyzetben való folyamatos „tartózkodás”.

A család életmódja: A családi élet súlyosabb veszélyeztető ártalmait jelenti a deviáns viselkedési formák jelenléte a család hétköznapijaiban: alkoholizmus, brutalitás, bűnöző családi környezet.

A gyermek mentális állapota, személyiségzavara: A gyakorlatban is érzékelhető a mentálisan sérült gyermekek számának növekedése. Az okok között a családi nevelés jellemző hibái - következetlenség, szigor és kényeztetés eltúlzása, követelések hiánya a gyermek felé, vagy ellenkező esetben: a gyermek képességeit meghaladó, magas mérce állítása, az ellenőrzés, odafigyelés hiánya – tapasztalhatóak.

Bántalmazás: Jelei sokszor nem egyértelműek.

A gyermekek egészséges fejlődésének alapfeltétele az egészséges étkezés. A mélyszegénységben élő gyermekek közül otthon sokan nem jutnak megfelelő mennyiségű egészséges táplálékhoz. Ezért nagy jelentőségű az önkormányzat által szervezett intézményekben történő közétkeztetés.

A gyermekek védelmét szolgálják a pénzbeli és természetbeni ellátások valamint a gyermekjóléti alapellátások.

A bánokszentgyörgyi és pusztamagyaródi óvodában és általános iskolában megoldott az óvodáskorú és az általános iskoláskorú gyermekek elhelyezése.

A gyermekek egészségügyi szűrése biztosított, részben a védőnői hálózaton keresztül, részben intézményhálózaton keresztül. A védőnők családlátogatásaik során a várandós kismamák, gyermekes anyukák fordulnak problémáikkal. Az iskoláskorúaknál az érzékszervi méréseket és egészségügyi ismeretterjesztést végeznek.

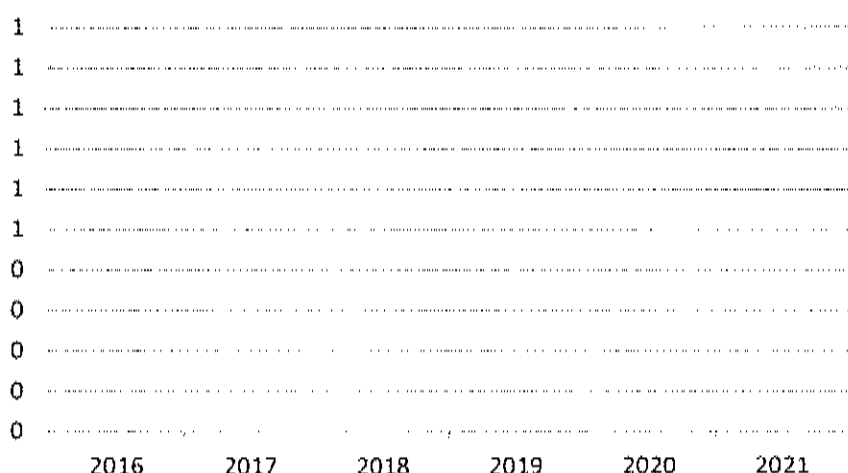
- a) védőnői ellátás jellemzői (pl. a védőnő által ellátott települések száma, egy védőnőre jutott ellátott, betöltetlen státuszok)

Tábla: 4.3.1.

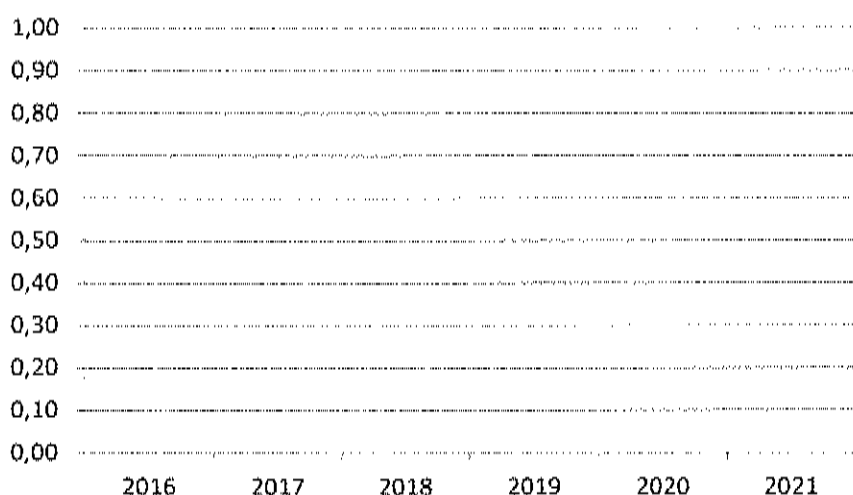
4.3.1. számú táblázat – Védőnői álláshelyek száma			
Év	Betöltött védőnői álláshelyek száma (TS 109)	0-3 év közötti gyermekek száma	Átlagos gyermekszám védőnőnként
	db	Fő	Fő
2016	0	n.a.	-
2017	0	n.a.	-
2018	0	n.a.	-
2019	0	n.a.	-
2020	0	n.a.	-
2021	n.a.	n.a.	-

Forrás: TeIR, KSH Tstar, Önkormányzati adatok

Védőnői álláshelyek (db)



Egy védőnőre jutó gyermekek száma (fő)



A településen önálló védőnői körzet nem található. Oltárc község a Bánokszentgyörgyön lévő védőnői körzethez tartozik. A védőnői álláshely betöltött. Az egy védőnőre jutó gyermekek száma a vizsgált időszakban összességében növekedett.

b) gyermekorvosi ellátás jellemzői (pl. házi gyermekorvoshoz, gyermek szakorvosi ellátáshoz való hozzáférés, betöltetlen házi gyermekorvosi praxisok száma)

Tábla: 4.3.2.

4.3.2. számú táblázat – Gyermekorvosi ellátás					
Év	Felnőttek és gyermekek részére szervezett háziorvosi szolgálatok száma (TS 107)	Csak felnőttek részére szervezett háziorvosi szolgáltatások száma (TS 106)	A házi gyermekorvosok által ellátott szolgálatok száma (TS 108)	Gyermekorvos által ellátott gyerekek száma	Felnőtt házi orvos által ellátott gyerekek száma
	db	db	db	Fő	Fő

2016	0	0	0	n.a.	n.a.
2017	0	0	0	n.a.	n.a.
2018	0	0	0	n.a.	n.a.
2019	0	0	0	n.a.	n.a.
2020	0	0	0	n.a.	n.a.
2021	0	0	0	n.a.	n.a.

Forrás: TeIR, KSH Tstar, Önkormányzati adatok

Orvosi ellátások

2021											
2020											
2019											
2018											
2017											
2016	0	0	0	0	0	1	1	1	1	1	1

* Felőtt házi orvos által ellátott gyerekek száma

■ Gyermekorvos által ellátott gyerekek száma

□ A házi gyermekorvosok által ellátott szolgálatok száma
(TS 108)

⊗ Csak felnőttek részére szervezett háziiorvosi szolgáltatások száma
(TS 106)

⊗ Felnőttek és gyermekek részére szervezett háziiorvosi szolgáltatások száma
(TS 107)

A településen önálló felnőtt háziiorvosi praxis nem működik. A háziiorvosi szolgálat Bánokszentgyörgy központtal látja el feladatát, ahol ellátják a gyerekeket is. Várfölde községben heti rendszerességgel rendel a háziiorvos.

c) 0–7 éves korúak speciális (egészségügyi-szociális-oktatási) ellátási igényeire (pl. korai fejlesztésre, rehabilitációra) vonatkozó adatok

a) gyermekjóléti alapellátások, Biztos Kezdet Gyerekház, Tanoda, gyermekszegénységet csökkentő speciális szolgáltatások;

Bánokszentgyörgy Község Önkormányzata gesztorságával működik a Családsegítő és gyermekjóléti szolgálat, mely a közös hivatalhoz tartozó mind a hat településen ellátja feladatát.


b) gyermekek napközbeni ellátásai, bölcsődei ellátás;

Tábla: 4.3.3 a) b)

4.3.3. a.) számú táblázat - Bölcsődék és bölcsődébe beíratott gyermekek száma		
Év	Működő, önkormányzati bölcsődei férőhelyek száma	Önkormányzati bölcsődébe beírt gyerekek száma
	db	Fő
2016	n.a.	n.a.
2017	n.a.	n.a.
2018	n.a.	n.a.
2019	n.a.	n.a.
2020	n.a.	n.a.
2021	n.a.	n.a.

Forrás: Önkormányzati és intézményi adatgyűjtés

Bölcsődei helyek és beírt gyermekek száma

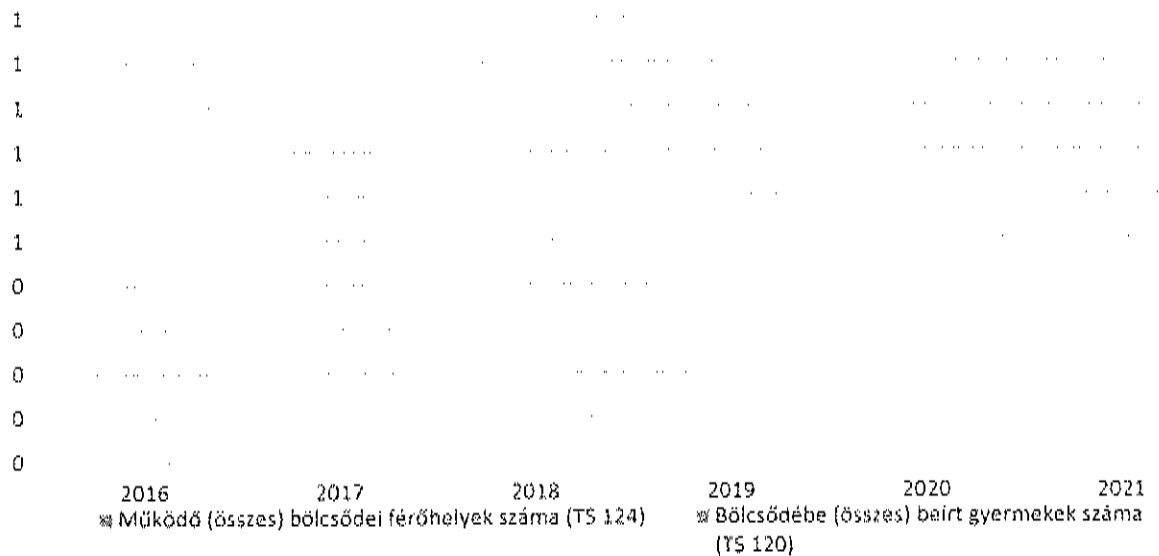


4.3.3. b.) számú táblázat - Bölcsődék és bölcsődébe beíratott gyermekek száma								
Év	Működő munkahelyi bölcsődei férőhelyek száma (TS 126)	Munkahelyi bölcsődébe beírt gyerekek száma (TS 122)	Működő családi bölcsődei férőhelyek száma (TS 125)	Családi bölcsődébe beírt gyerekek száma (TS 121)	Működő mini bölcsődei férőhelyek száma (TS 127)	Mini bölcsődébe beírt gyerekek száma (TS 123)	Működő (összes) bölcsődei férőhelyek száma (TS 124)	Bölcsődébe (összes) beírt gyermekek száma (TS 120)
	db	Fő	db	Fő	db	Fő	db	Fő
2016	n.a.	n.a.	n.a.	n.a.	n.a.	n.a.	n.a.	n.a.

2017	0	0	0	0	0	0	0	0
2018	0	0	0	0	0	0	0	0
2019	0	0	0	0	0	0	0	0
2020	0	0	0	0	0	0	0	0
2021	0	0	0	0	0	0	0	0

Forrás: TeIR, KSH Tstar

Bölcsődei férőhelyek kihasználtsága



Oltárc településen sem bölcsőde sem óvoda, sem általános iskola, sem családi napközi nem található. Az óvodai ellátás igénybevételére Bánokszentgyörgy településen van mód és lehetőség.

2013. január 1. napjától az általános iskolai feladatellátást az állam biztosítja. Az intézmény fenntartás feladata áthárult az önkormányzatról az államra.

a) gyermekvédelem;

Bánokszentgyörgy Község Önkormányzata gesztorságával működik a Családsegítő és gyermekjóléti szolgáltatás, mely a közös hivatalhoz tartozó mind a hat településen ellátja feladatát.

b) krízishelyzetben igénybe vehető szolgáltatások;

A krízishelyzetben lévőkön a települése a Családsegítő és gyermekjóléti szolgálat nyújt segítséget. Amennyiben szükséges a folyamatba egyéb hatóságot, hivatalt is bevonnak.

c) egészségfejlesztési, sport-, szabadidős és szünidős programokhoz való hozzáférés;

Az intézmények által szervezett programok valamint az önkormányzat által szervezett programok lehetőséget nyújtanak ezen programokhoz való hozzáféréshez.

- d) gyermekétkeztetés (intézményi, hétvégi, szünidei);

Az önkormányzat a jogszabályi kötelezettségeknek maradéktalanul eleget téve biztosítja a településen a gyermekétkeztetést.

- e) eltérő kultúrájú, vagy a hátrányos és nem hátrányos helyzetű gyermekcsoportok közötti programok;

A programok szervezésekor az önkormányzat nem tesz különbséget a gyermekcsoportok között.

- f) hátrányos megkülönböztetés, az egyenlő bánásmód követelményének megsértése a szolgáltatások nyújtásakor;
- g) előnyben részesítés, hátránykompenzáló juttatások, szolgáltatások az ellátórendszerek keretein belül.

Az önkormányzat nem tesz különbséget a gyermekcsoportok között.

4.4 A kiemelt figyelmet igénylő gyermekek/tanulók, valamint fogyatékossgal élő gyerekek közoktatási lehetőségei és esélyegyenlősége

A halmozottan hátrányos helyzetű gyermekek, tanulók nyilvántartása a szülő által önkéntesen benyújtott nyilatkozat alapján történik.

Nincs szegregált óvoda a településen.

A sajátos nevelési igényű (SNI) tanulók, gyermekek oktatását nevelését a bánokszentgyörgyi és a borsfai óvoda és az általános iskola intézmény vállalja.

Az óvodapedagógusok felkészültek, folyamatosan képzéseken vesznek részt.

A gyermek- és ifjúságvédelmi felelősök fontos feladatot látnak el a köznevelési intézményekben a veszélyeztető körülmények feltárása, ezek megszüntetése, kialakulásuk megelőzése területén éppúgy, mint a drogprevenciót, egészségnevelést illetően.

Az Önkormányzattal szemben a közszolgáltatások nyújtása során hátrányos megkülönböztetés, az egyenlő bánásmód követelményének megsértése miatt szankció megállapítására nem került sor.

- a) a hátrányos, illetve halmozottan hátrányos helyzetű, valamint sajátos nevelési igényű és beilleszkedési, tanulási, magatartási nehézséggel küzdő gyermekek/tanulók óvodai, iskolai ellátása, a köznevelési intézménybe és más településen található fejlesztő programokra való eljutás módja, lehetőségei;

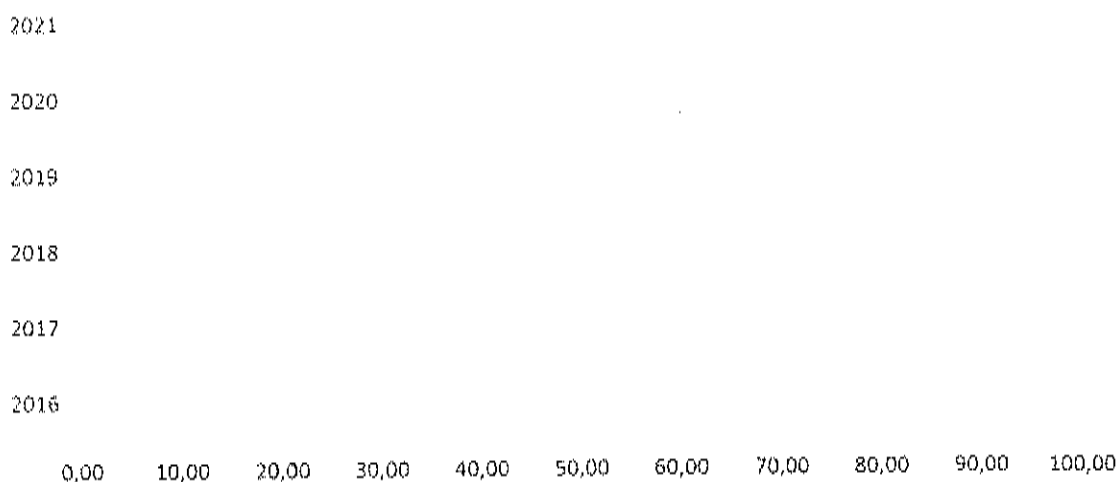
Tábla: 4.4.-es 4 db tábla

4.4. a) 1.számú táblázat - Hátrányos és halmozottan hátrányos helyzetű óvodás gyermekek			
Év	Óvodába beírt gyermekek száma (gyógypedagógiai neveléssel együtt) (TS 087)	Hátrányos és halmozottan hátrányos helyzetű óvodás gyermekek száma (gyógypedagógiai neveléssel együtt) (TS 092)	Hátrányos és halmozottan hátrányos helyzetű óvodás gyermekek aránya az óvodás gyermekeken belül (TS 093)
	Fő	Fő	%
2016	0	0	n.a.
2017	0	0	n.a.

2018	0	0	n.a.
2019	0	0	n.a.
2020	0	0	n.a.
2021	n.a.	n.a.	n.a.

Forrás: TeIR, KSH Tstar

Hátrányos és halmozottan hátrányos helyzetű óvodás gyermekek aránya az óvodás gyermekekben belül

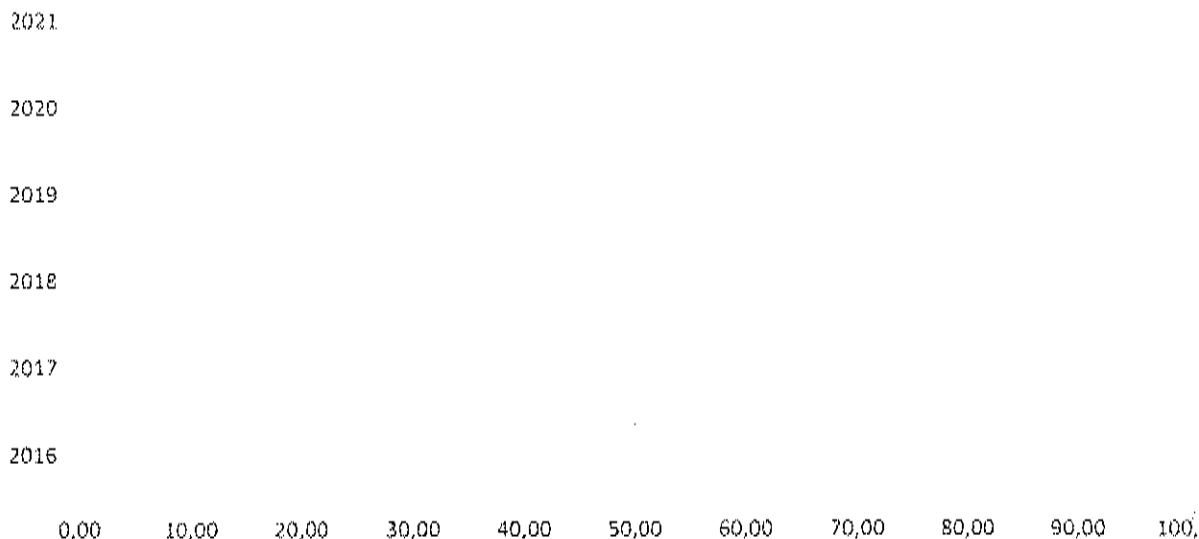


4.4. a) 2. számú táblázat - Hátrányos és halmozottan hátrányos helyzetű általános iskolai tanulók

Év	Általános iskolai tanulók száma a nappali oktatásban	Hátrányos és halmozottan hátrányos helyzetű általános iskolai tanulók száma (gyógypedagógiai oktatással együtt) (TS 094)	Hátrányos és halmozottan hátrányos helyzetű tanulók aránya az általános iskolai tanulókon belül (TS 095)
	Fő	Fő	%
2016	n.a.	0	n.a.
2017	n.a.	0	n.a.
2018	n.a.	0	n.a.
2019	n.a.	0	n.a.
2020	n.a.	0	n.a.
2021	n.a.	n.a.	n.a.

Forrás: TeIR, KSH Tstar, Önkormányzati és intézményi adatgyűjtés

Hátrányos és halmozottan hátrányos helyzetű tanulók aránya az általános iskolai tanulókon belül



4.4. a) 3. számú táblázat - Hátrányos és halmozottan hátrányos helyzet a középszintű oktatásban

Év	Hátrányos és halmozottan hátrányos helyzetű gimnáziumi tanulók száma (TS 096)	Hátrányos és halmozottan hátrányos helyzetű tanulók aránya a gimnáziumi tanulókon belül (TS 097)	Hátrányos és halmozottan hátrányos helyzetű szakközépiskolai tanulók és hátrányos helyzetű szakiskolai és készségfejlesztő iskolai tanulók száma a nappali oktatásban (TS 098)	Hátrányos és halmozottan hátrányos helyzetű szakközépiskolai tanulók és hátrányos helyzetű szakiskolai és készségfejlesztő iskolai tanulók aránya a tanulók számához viszonyítva (TS 099)	Hátrányos és halmozottan hátrányos helyzetű szakgimnáziumi tanulók száma (TS 100)	Hátrányos és halmozottan hátrányos helyzetű tanulók aránya a szakgimnáziumi tanulókon belül (TS 101)
	Fő	%	Fő	%	Fő	%
2016	0	n.a.	0	n.a.	0	n.a.
2017	0	n.a.	0	n.a.	0	n.a.
2018	0	n.a.	0	n.a.	0	n.a.
2019	0	n.a.	0	n.a.	0	n.a.
2020	0	n.a.	n.a.	n.a.	n.a.	n.a.
2021	n.a.	n.a.	n.a.	n.a.	n.a.	n.a.


Forrás: TeIR, KSH Tstar

4.4. a) 4. számú táblázat - Hátrányos és halmozottan hátrányos helyzet

Év	Megállapított hátrányos helyzetű gyermekek és nagykorúvá vált gyermekek száma (TS 114)	Megállapított halmozottan hátrányos helyzetű gyermekek és nagykorúvá vált gyermekek száma (TS 113)
	fő	fő
2016	43	0
2017	44	0
2018	38	0
2019	30	0
2020	24	1
2021	25	0

Forrás: TeIR, KSH Tstar

Hátrányos és halmozottan hátrányos helyzet



b) a közneveléshez kapcsolódó kiegészítő szolgáltatások (pl. iskolára/óvodára jutó gyógypedagógusok, iskolapszichológusok száma stb.)

Tábla: 4.4.1. opcionális

4.4.2.; 4.4.4.; 4.4.5.;

4.4.2. számú táblázat - Óvodai nevelés adatai

Év	3-6 éves korú gyermekek száma	Óvodai gyermekcsoportok száma - gyógypedagógiai neveléssel együtt (TS 085)	Óvodai férőhelyek száma (gyógypedagógiai neveléssel együtt) (TS 090)	Óvodai feladatellátási helyek száma (gyógypedagógiai neveléssel együtt) (TS 088)	Óvodába beírt gyermekek száma (gyógypedagógiai neveléssel együtt) (TS 087)	Óvodai gyógypedagógiai gyermekcsoportok száma (TS 086)	Gyógypedagógiai oktatásban részesülő óvodás gyermekek száma az integráltan oktatott SNI gyermekek nélkül (TS 091)	Egy óvodai gyermekcsoportra jutó gyermekek száma (TS 089)
	fő	db	db	db	fő	db	fő	fő
2016	n.a.	0	0	0	0	0	0	n.a.
2017	n.a.	0	0	0	0	0	0	n.a.
2018	n.a.	0	0	0	0	0	0	n.a.
2019	n.a.	0	0	0	0	0	0	n.a.
2020	n.a.	0	0	0	0	0	0	n.a.
2021	n.a.	n.a.	n.a.	n.a.	n.a.	n.a.	n.a.	n.a.

Forrás: TeIR, KSH Tstar, Önkormányzati adatgyűjtés

Óvodai férőhelyek

2021

2020

2019

2018

2017

2016

0 0 0 0 0 1 1 1 1 1 1

* Óvodába beírt gyermekek száma (gyógypedagógiai neveléssel együtt) (TS 087) fő

* Óvodai férőhelyek száma (gyógypedagógiai neveléssel együtt) (TS 090) db

**Egy óvodai gyermekcsoportra
jutó gyermekek száma (TS 089)**

1						
1						
1						
1						
1						
1						
0						
0						
0						
0						
0						
0						
	2016	2017	2018	2019	2020	2021

4.4.4. számú táblázat - Általános iskolák adatai: osztályok, gyógypedagógiai osztályok, feladatellátási helyek

Tanév	Az általános iskolai osztályok száma a gyógypedagógiai oktatásban (a nappali oktatásban) (TS 080)	Az általános iskolai osztályok száma (a gyógypedagógiai oktatással együtt) (TS 081)	Általános iskolai feladat-ellátási helyek száma (gyógypedagógiai oktatással együtt) (TS 079)	Egy általános iskolai osztályra jutó tanulók száma a nappali oktatásban (gyógypedagógiai oktatással együtt) (TS 082)	Más településről bejáró általános iskolai tanulók aránya a nappali oktatásban (TS 084)
	db	db	db	fő	%
2016	0	0	0	n.a.	n.a.
2017	0	0	0	n.a.	n.a.
2018	0	0	0	n.a.	n.a.
2019	0	0	0	n.a.	n.a.
2020	0	0	0	n.a.	n.a.
2021	n.a.	n.a.	n.a.	n.a.	n.a.

Forrás: TeIR, KSH Tstar


Általános iskolák adatai - gyógypedagógia

	2015/2016	2016/2017	2017/2018	2018/2019	2019/2020	2020/2021
☒ Gyógypedagógiai osztályok száma	1	1	1	0	0	0
☒ Általános iskolai osztályok (gyógypedagógiaival együtt)	1	1	1	0	0	0
☒ Feladatellátási helyek száma (gyógypedagógiai oktatással együtt)	1	1	1	0	0	0

4.4.5. számú táblázat - A 8. évfolyamot eredményesen befejezők a nappali oktatásban	
Tanév	A 8. évfolyamot eredményesen befejezte a nappali oktatásban (TS 083)
	Fő
2016	0
2017	0
2018	0
2019	0
2020	0
2021	n.a.

Forrás: TeIR, KSH Tstar

**8. évfolyamot sikeresen elvégzett tanulók
száma**



c) hátrányos megkülönböztetés és jogellenes elkülönítés az oktatás, képzés területén, az intézmények között és az egyes intézményeken belüli szegregációs jelenségek;
Az önkormányzatnak hátrányos megkülönböztetésről nincsen tudomása.

d) az intézmények között a tanulók iskolai eredményességében, az oktatás hatékonyságában mutatkozó eltérések;
Az önkormányzatnak erről információi nincsenek.

e) előnyben részesítés, hátránykompenzáló juttatások, szolgáltatások.

Tábla: 4.4.6.; 4.4.7.

4.4.6. számú táblázat - Gyermekjóléti, hátránykompenzáló szolgáltatások				
Év	Biztos kezdet gyerekházat rendszeresen igénybe vevő gyermekek száma	Tanoda szolgáltatást rendszeresen igénybe vevő gyermekek száma	Család- és gyermekjóléti szolgáltatást igénybe vevő kiskorúak száma	Szünidei étkeztetésben részesülő gyermekek száma (TS 112)
	Fő	Fő	Fő	Fő
2016	n.a.	n.a.	n.a.	30
2017	n.a.	n.a.	n.a.	25
2018	n.a.	n.a.	n.a.	22
2019	n.a.	n.a.	n.a.	22
2020	n.a.	n.a.	n.a.	1
2021	n.a.	n.a.	n.a.	1

Forrás: TeIR, KSH Tstar, Önkormányzati és intézményfenntartói adatok

Gyermekjóléti, hátránykompenzáló szolgáltatások



A szünidei gyermekétkeztetést az önkormányzat biztosítja, a jogszabályi előírások és a szülő igénylése alapján.

4.5 Következtetések: problémák beazonosítása, fejlesztési lehetőségek meghatározása.

A gyerekek helyzete, esélyegyenlősége vizsgálata során településünkön	
beazonosított problémák	fejlesztési lehetőségek
A korai fejlesztés lehetősége, mint önkormányzati feladat megszűnt.	Fejlesztő szakemberek megtartásával új módszerek kidolgozása.
A családok anyagi gondjai miatt, valamint a gondozás, törődés, szeretet hiányából a veszélyeztetettség megemelkedett.	A hátrányos helyzetű gyermekekkel és családjukkal foglalkozó szakemberek továbbképzése a hátrányos helyzetű gyermekek nevelését, személyiségfejlesztését, illetve a szülők eredményes bevonását segítő ismeretek elsajátítása.
A demográfiai mutatók alapján csökken a gyermekek száma.	Az oktatási intézmények rövidebb nyári szünettel, csökkenthetnék a szülők terheit, ezzel is elősegítve a gyermekvállalást.

5. A nők helyzete, esélyegyenlősége

5.1 A nők gazdasági szerepe és esélyegyenlősége

A közösségi esélyegyenlőség akcióprogram céljai között szerepel a gazdasági és szociális szférában a nők és férfiak esélyegyenlőségének érvényesítése, valamint a munka és a családi élet összeegyeztetése mind a férfiak, mind a nők számára. Az Önkormányzat, mint munkáltató eleget tesz az egyenlő munkáért egyenlő bér követelményének.

Tapasztalataink szerint a gyermekvállalás, a munkahelytől való hosszabb idejű távolmaradás nagymértékben rontja a nők munkaerőpiacra való visszalépésének esélyeit.

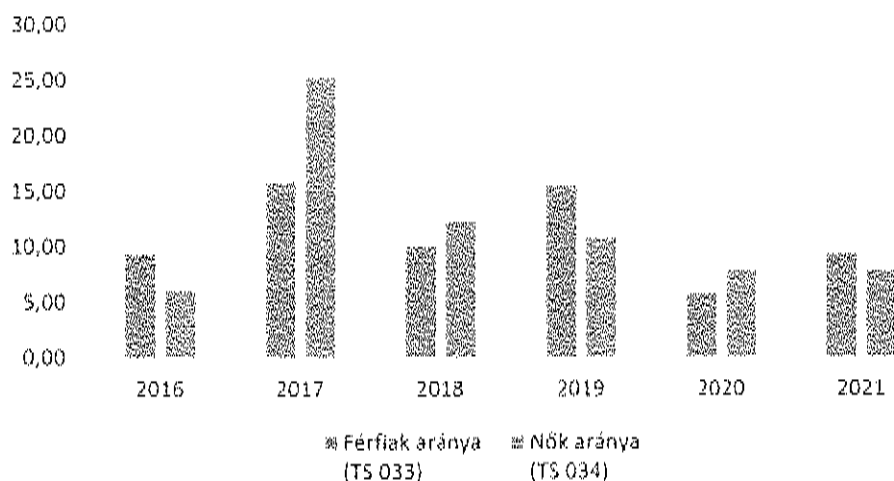
a) foglalkoztatás és munkanélküliség a nők körében

Tábla: 5.1.1.; 5.1.2.; 5.1.3.

5.1.1. számú táblázat - Munkanélküliségi ráta nemek szerint (a 3.2.1. táblával azonos)			
Év	Nyilvántartott álláskereső aránya az állandó népességben a 15-64 évesek körében		
	Férfiak aránya (TS 033)	Nők aránya (TS 034)	Összesen
	%	%	%
2016	9,41	6,17	7,79%
2017	15,91	25,32	20,62%
2018	10,11	12,33	11,22%
2019	15,56	10,81	13,19%
2020	5,81	7,89	6,85%
2021	9,41	7,89	8,65%

Forrás: TeIR, Nemzeti Munkaügyi Hivatal

Munkanélküliség nemek szerint




A nyilvántartott munkanélküli nők száma 2017. és 2018. és 2020. évben magasabb volt a munkanélküli férfiak számánál. A vizsgált időszak többi évében mindig alacsonyabb volt.

5.1.2. számú tábla - A 180 napnál hosszabb ideje nyilvántartott álláskeresők (a 3.2.3. táblával azonos)

Év	180 napnál hosszabb ideje regisztrált munkanélküliek aránya (TS 057)	Nők aránya a 180 napon túli nyilvántartott álláskeresőkön belül (TS 058)
	%	%
2016	38,46	40
2017	41,18	78,57
2018	55,56	70
2019	22,73	60
2020	63,64	57,14
2021	50	57,14

Forrás: TeIR, Nemzeti Munkaügyi Hivatal

180 napnál hosszab ideje álláskeresők



0,00 10,00 20,00 30,00 40,00 50,00 60,00 70,00 80,00 90,00

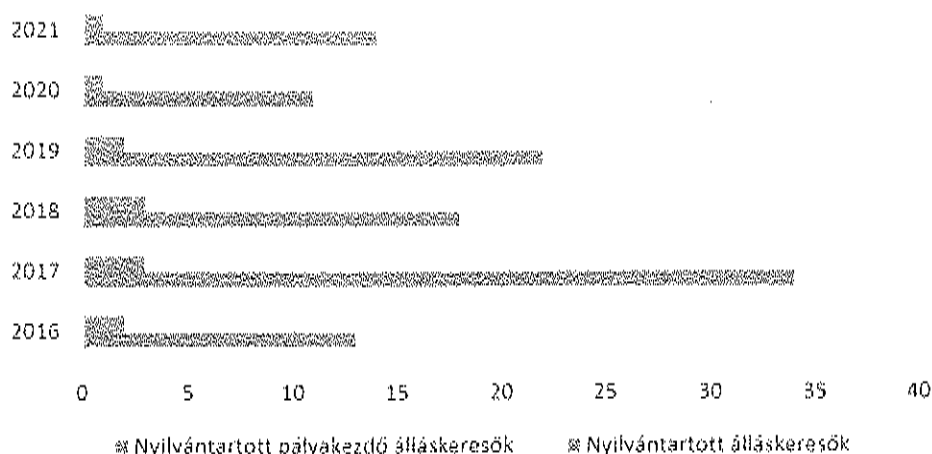
▣ Nők aránya a 180 napon túl regisztráltak között ▣ 180 napnál régebb óta regisztráltak

A 180 napnál régebben álláskeresők számában a nemek szerinti arány hullámzik. A tapasztalat szerint azonban a nők elhelyezkedése nehezebb.

5.1.3. számú táblázat - Pályakezdő álláskeresők száma (a 3.2.6. táblával azonos)		
Év	Nyilvántartott álláskeresők száma (TS 052)	Nyilvántartott pályakezdő álláskeresők száma (TS 053)
	fő	Fő
2016	13	2
2017	34	3
2018	18	3
2019	22	2
2020	11	1
2021	14	1

Forrás: TeIR, Nemzeti Munkaügyi Hivatal

Álláskereső



A nyilvántartott álláskereső száma az elmúlt években folyamatosan változott.

b) nők részvétele foglalkoztatást segítő és képzési programokban

A nők részvételéről a foglalkoztatást segítő programokban adat az önkormányzat számára nem áll rendelkezésre. A képzéseket nem az önkormányzat szervezi.

c) alacsony iskolai végzettségű nők elhelyezkedési lehetőségei

A munkaerő piacon az elhelyezkedés az alacsony iskolai végzettségű nők számára még nehezebb mint a férfiaknak. A munkába állást több esetben a család is korlátozza.

d) hátrányos megkülönböztetés a foglalkoztatás területén (pl. bérkülönbség)

Az önkormányzatnak nincsen információja ilyen jellegű megkülönböztetésről.

5.2 A munkaerő-piaci és családi feladatok összeegyeztetését segítő szolgáltatások (pl. bölcsődei, családi napközi, óvodai férőhelyek, férőhelyhiány; közintézményekben rugalmas munkaidő, családbarát munkahelyi megoldások stb.)

A kisgyermeket nevelő nők és férfiak esélyeit a szolgáltatási hiányosságok alapvetően rontják. A községben bölcsődei ellátás, óvodai ellátás, családi napközi nincsen.

Tábla: 5.2.1.; 5.2.2.a) és 5.2.2. b):

5. 2. 1. számú táblázat – Védőnői álláshelyek száma (a 4.3.1. táblával azonos)			
Év	Betöltött védőnői álláshelyek száma (TS 109)	0-3 év közötti gyermekek száma	Átlagos gyermekszám védőnőnként

	db	fő	fő
2016	0	n.a.	-
2017	0	n.a.	-
2018	0	n.a.	-
2019	0	n.a.	-
2020	0	n.a.	-
2021	n.a.	n.a.	-

Forrás: TeIR, KSH Tstar, Önkormányzati adatok

Védőnői álláshelyek (db)

1					
1					
1					
1					
1					
1					
1					
0					
0					
0					
0					
0					
2016	2017	2018	2019	2020	2021

5.2.2. a) Bölcsődék és bölcsődébe beíratott gyermekek száma (4.3.3. a.) számú táblázatból

Év	Működő, önkormányzati bölcsődei férőhelyek száma	Önkormányzati bölcsődébe beírt gyerekek száma
	db	Fő
2016	n.a.	n.a.
2017	n.a.	n.a.
2018	n.a.	n.a.
2019	n.a.	n.a.
2020	n.a.	n.a.
2021	n.a.	n.a.

Forrás: Önkormányzati és intézményi adatgyűjtés

Bölcsődei helyek és beírt gyermekek száma

1
1
1
1
1
1
1
0
0
0
0
0

2016 2017 2018 2019 2020 2021

※ Működő önkormányzati bölcsődei férőhelyek

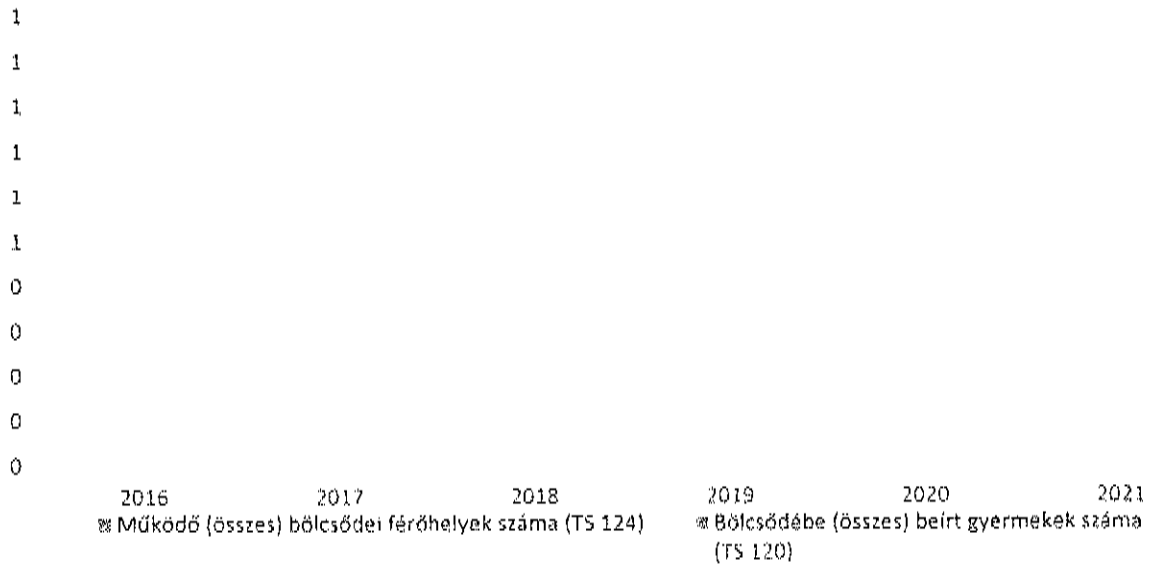
※ Önkormányzati bölcsődébe beírtak száma

5.2.2. b) Bölcsődék és bölcsődébe beíratott gyermekek száma (4.3.3. b.) számú táblázatból

Év	Működő munkahelyi bölcsődei férőhelyek száma (TS 126)	Munkahelyi bölcsődébe beírt gyerekek száma (TS 122)	Működő családi bölcsődei férőhelyek száma (TS 125)	Családi bölcsődébe beírt gyerekek száma (TS 121)	Működő mini bölcsődei férőhelyek száma (TS 127)	Mini bölcsődébe beírt gyerekek száma (TS 123)	Működő (összes) bölcsődei férőhelyek száma (TS 124)	Bölcsődébe (összes) beírt gyermekek száma (TS 120)
	db	Fő	db	Fő	db	Fő	db	Fő
2016	n.a.	n.a.	n.a.	n.a.	n.a.	n.a.	n.a.	n.a.
2017	0	0	0	0	0	0	0	0
2018	0	0	0	0	0	0	0	0
2019	0	0	0	0	0	0	0	0
2020	0	0	0	0	0	0	0	0
2021	0	0	0	0	0	0	0	0

Forrás: TeIR, KSH Tstar

Bölcsődei férőhelyek kihasználtsága



Várfölde településen sem bölcsőde sem óvoda, sem általános iskola, sem családi napközi nem található. Az óvodai ellátás igénybevételére Bánokszentgyörgy településen van mód és lehetőség.

5.3 Családtervezés, anya- és gyermekgondozás területe

A családtervezés, anya- és gyermekgondozás a védőnői hálózat szakmai munkájában jelenik meg. Ennek során a szociálisan nehéz helyzetben élő várandós anya és gyermekekre fokozott figyelmet fordítanak. A leendő szülők számára a gyermekgondozással kapcsolatos ismeretek átadását már várandós korban kezdi meg: tanfolyamok, beszélgetések, családlátogatások formájában. Segítséget nyújtanak a családi-, szociális juttatások megismerésében és a hozzá tartozó nyomtatványok kitöltésében. Családtervezéssel kapcsolatban a gyermekek felvilágosítására alapvetően az általános iskola felső tagozataiban kerül sor.

5.4 A nőket érő erőszak, kapcsolati erőszak

Jellemzően az erőszak jó része a családban marad, hiszen a nőket, illetve a családokat érő erőszakos cselekedetek nagy része ma még felderítetlen. A gyermekvédelmi, szociális szolgáltatások, a védőnői hálózat, a rendőri tevékenység eredményeként, a jelzőrendszerek alapján egyre több esetre derül fény, egyre többen tudják, hogy problémáikkal hova fordulhatnak segítségért.

5.5 Krízishelyzetben igénybe vehető szolgáltatások (pl. anyaothton, családok átmeneti otthona)

A szolgáltatások közvetítése a Közös Önkormányzati hivatal és a családsegítő és gyermekvédelmi szolgálat feladata.

5.6 A nők szerepe a helyi közéletben

Az önkormányzat példamutatással hívja fel a figyelmet a nők társadalmi szerepvállalásának erősítésére.

5.7 A nőket helyi szinten fokozottan érintő társadalmi problémák és felszámolásukra irányuló kezdeményezések

A roma nők, a kisgyermeket nevelő, a sokgyermekes, vagy gyermeküket egyedül nevelő anyák, valamint a 45 év feletti nők különösen, többszörösen is hátrányos helyzetben vannak a munkaerőpiacon. Ennek oka egyebek között a magyar társadalom hagyományos családmódeljében keresendő: még ma is sokan vallják, hogy a nők helye a ház körül, a családban van, nem a munkaerőpiacon. A munkanélküliség aránya körükben magasabb, ez ösztársadalmi probléma.

Szakmai tapasztalataink szerint a gyermek születését követően az otthon maradó szülő magányosnak érzi magát. Ezen programok szervezésével igyekeznek segíteni illetve elejét venni (ilyen program: a „zumba” csoport)

5.8 Következtetések: problémák beazonosítása, fejlesztési lehetőségek meghatározása.

A nők helyzete, esélyegyenlősége vizsgálata során településünkön	
beazonosított problémák	fejlesztési lehetőségek
A tartós munkanélküliség aránya a nők esetében magasabb.	A gyermekvállalás miatt a munkaerőpiactól hosszabb időre távol maradó nők számára speciális képzést nyújtó tanfolyamok szervezése.
A gyermekét egyedül nevelő, vagy több gyermeket nevelő család esetében a szegénység kockázata magas.	Szociális, gyermekjóléti szolgáltatások, ellátások során célzott támogatások körének kialakítása.
A gyermekgondozásból való visszatérés a munkaerő piacra mérsékli a szegénység kialakulásának kockázatát.	Családbarát munkahelyek létrehozása, támogatása.
A magányérzet kialakulásával nemcsak az anya mentális állapota lehet rosszabb, családi konfliktusokhoz is vezethet.	Szabadidős, családi programok szervezése, igény szerinti bővítése.

6. Az idősök helyzete, esélyegyenlősége

6.1 Az időskorú népesség főbb jellemzői (pl. száma, aránya, jövedelmi helyzete, demográfiai trendek stb.)

Az időskorúak családi állapotára jellemző, hogy korban előrehaladva fokozatosan csökken a házások, és növekszik az özvegyek aránya.

A demográfiai folyamat jellemzőit az alábbiakban foglalhatjuk össze:

- növekszik az átlagéletkor,
- magasabb a középkorúak halandósága,
- nők hosszabb élettartama („feminization of ageing”).

Az időskorban jellemző megbetegedések - a daganatok, keringési zavarok, szív- és érrend- szeri megbetegedések, ízületi problémák - mellett pszichés problémák is jelen vannak. Az idős ember egyedül marad, izolálódik, szellemi és fizikai aktivitása hanyatlik, önellátási képessége beszűkül. Jellemző, hogy a betegségek általában együttesen fordulnak elő, különösen 70 éves kor fölött jellemzőek a súlyos, krónikus megbetegedések és az előrehaladott demencia.

Tábla: 6.1.; 6.1.1.; 6.1.2.

6.1. számú táblázat - Öregedési index (3. táblával azonos)			
Év	65 év feletti állandó lakosok száma (fő) (TS 026 és TS 028 összesen)	0-14 éves korú állandó lakosok száma (fő) (TS 010 és TS 012 összesen)	Öregedési index % (TS 030)
2016	52	50	104,00%
2017	51	41	124,39%
2018	53	42	126,19%
2019	52	46	113,04%
2020	47	44	106,82%
2021	46	44	104,55%

Forrás: TeIR, KSH-TSTAR

Öregedési index (%)



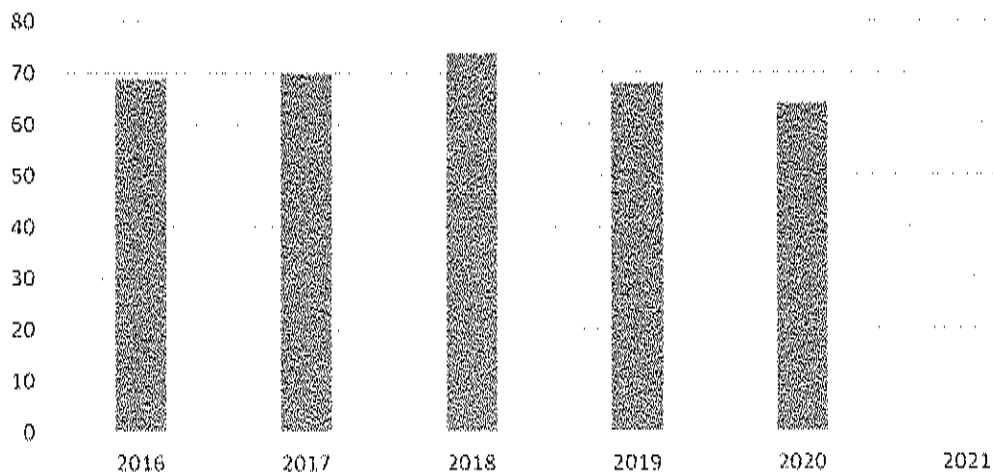
A 65 év felettek száma a településen 2018. évig emelkedett azóta kis mértékben de csökkent.

6.1.1. számú táblázat – Nyugdíjban, ellátásban, járadékban és egyéb járandóságban részesülők száma

Év	Nyugdíjban, ellátásban, járadékban és egyéb járandóságban részesülő férfiak száma (TS 063)	Nyugdíjban, ellátásban, járadékban és egyéb járandóságban részesülő nők száma (TS 064)	Összes nyugdíjas
2016	30	39	69
2017	30	40	70
2018	34	40	74
2019	31	37	68
2020	31	33	64
2021	n.a.	n.a.	-

Forrás: TeIR, KSH Tstar

Nyugdíjasok száma

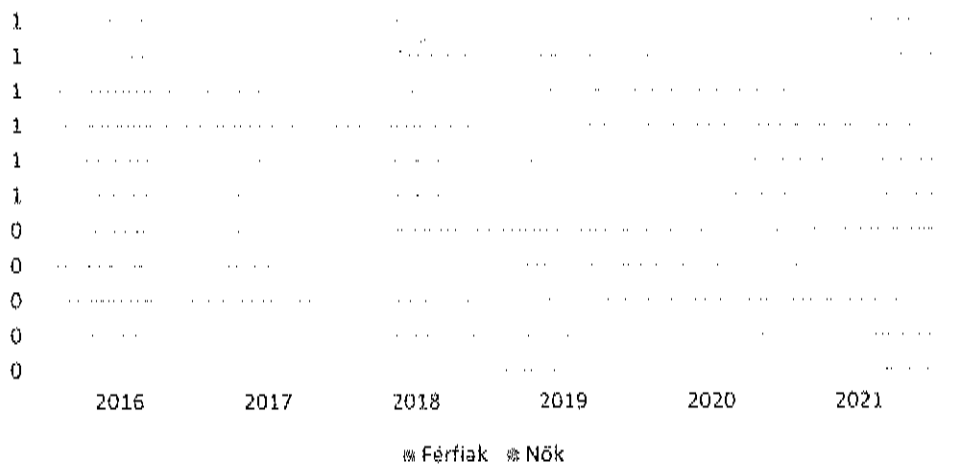


A nyugdíjasok száma a településen a vizsgált időszakban kis mértékben de szinte minden évben csökkent. Ennek oka a népesség csökkenése.

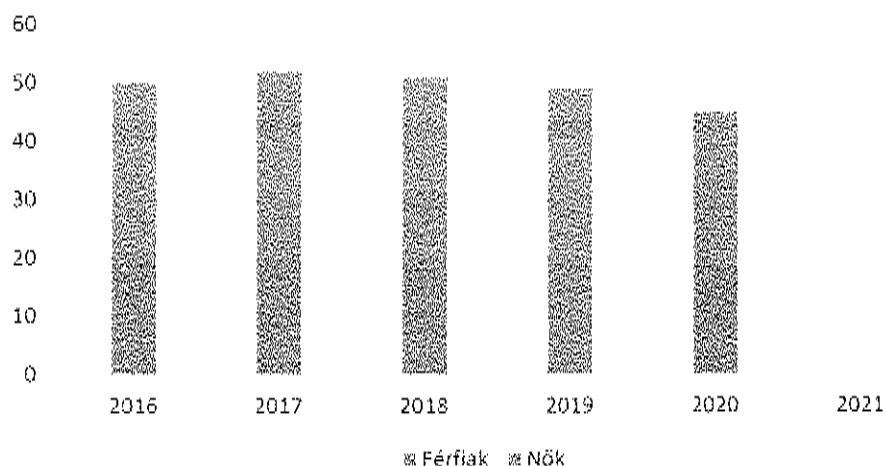
6.1.2. számú táblázat - Nyugdíjszerű ellátások							
Év	Életkoron alapuló ellátásban részesülő férfiak száma (TS 067)	Életkoron alapuló ellátásban részesülő nők száma (TS 068)	Öregségi nyugdíjban részesülő férfiak száma (TS 069)	Öregségi nyugdíjban részesülő nők száma (TS 070)	Özvegyi és szülői nyugdíjban részesülő férfiak száma (TS 071)	Özvegyi és szülői nyugdíjban részesülő nők száma (TS 072)	Időskorúak járadékában részesítettek havi átlagos száma (fő) (TS 134)
2016	0	0	21	29	0	4	n.a.
2017	0	0	21	31	0	4	0
2018	0	0	20	31	1	4	0
2019	0	0	20	29	0	4	0
2020	0	0	19	26	0	3	0
2021	n.a.	n.a.	n.a.	n.a.	n.a.	n.a.	n.a.

Forrás: TeIR, KSH
Tstar

Életkoron alapuló ellátás nemek szerint



Öregségi nyugdíjban részesülők nemek szerint



6.2 Idősek munkaerő-piaci helyzete

Az idősek, nyugdíjasok közül az egészségesek szívesen végeznének jövedelemkiegészítő tevékenységet. Erre esély, a munkaerő-piacon nincs, kivétel ha speciális tudással rendelkezik. jellemző a ház körüli mezőgazdasági munka végzése.

A Képviselő-testület kiemelten kezeli az időseket, és intézményein keresztül biztosítja az aktív bekapcsolódásukat a közéletbe.

a) idősek, nyugdíjasok foglalkoztatottsága;

Tábla: 6.2.

Nyilvántartott álláskeresők száma összesen	Év	2016	2017	2018	2019	2020	2021
	Fő összesen		13	34	18	22	11
41-45 év (TS 042)	Fő	0	3	5	2	3	1
	%	0,00%	8,82%	27,78%	9,09%	27,27%	7,14%
46-50 év (TS 043)	Fő	0	2	1	1	1	1
	%	0,00%	5,88%	5,56%	4,55%	9,09%	7,14%
51-55 év (TS 044)	Fő	0	2	1	0	0	0
	%	0,00%	5,88%	5,56%	0,00%	0,00%	0,00%
56-60 év (TS 045)	Fő	3	1	0	4	1	1
	%	23,08%	2,94%	0,00%	18,18%	9,09%	7,14%
61 éves, vagy afeletti (TS 046)	Fő	2	1	2	2	3	4
	%	15,38%	2,94%	11,11%	9,09%	27,27%	28,57%

Forrás: TeIR, Nemzeti Munkaügyi Hivatal

b) tevékeny időskor, élethosszig tartó tanulás, idősek, nyugdíjasok foglalkoztatásának lehetőségei a közintézményekben, foglalkoztatásukat támogató egyéb programok a településen;
 A Képviselő-testület kiemelten kezeli az időseket, és intézményein keresztül biztosítja az aktív bekapcsolódásukat a közéletbe. A foglalkoztatásuk lehetőségei a településen minimális.

c) hátrányos megkülönböztetés a foglalkoztatás területén.
 Hátrányos megkülönböztetésről az önkormányzatnak nincsen tudomása.

6.3 A közszolgáltatásokhoz, közösségi közlekedéshez, információhoz és a közösségi élet gyakorlásához való hozzáférés

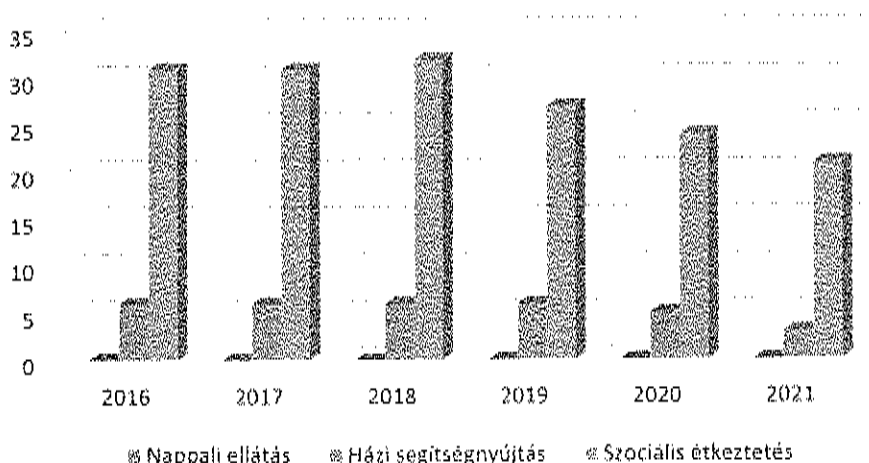
a) az idősek egészségügyi és szociális szolgáltatásokhoz való hozzáférése;

Tábla: 6.3.1.;

6.3.1. számú táblázat - 65 évnél idősebb népesség és nappali ellátásban részesülő időskorúak száma				
Év	65 év feletti lakosság száma (férfiak TS 026, nők TS 028)	Nappali ellátásban részesülő időskorúak száma (TS 129)	Házi segítségnyújtásban részesülők száma (TS 130)	Szociális étkeztetésben részesülők száma (TS 131)
	Fő	Fő	fő	fő
2016	52	0	6	31
2017	51	0	6	31
2018	53	0	6	32
2019	52	0	6	27
2020	47	0	5	24
2021	46	0	3	21

Forrás: TeIR, KSH Tstar

Ellátások



Az ellátási formák igénybe vétele egyenletes.

b) kulturális, közművelődési szolgáltatásokhoz való hozzáférés;

A település rendezvényein a részvétel biztosított. Az önkormányzat minden évben az szervez idősek napját amit nagy sikerrel rendez meg.

Az önkormányzatnak erről információja nincsen.

d) a generációk közötti programok.

A település és az intézmények rendezvényein a falu minden generációja képviselteti magát. a családok a rendezvényeken együtt vesznek részt.

6.4 Az időseket, az életkorral járó sajátos igények kielégítését célzó programok a településen
A programokat az önkormányzat szervezi.

6.5 Következtetések: problémák beazonosítása, fejlesztési lehetőségek meghatározása.

Az idősek helyzete, esélyegyenlősége vizsgálata során településünkön	
beazonosított problémák	fejlesztési lehetőségek
Magas az egyedül élők aránya.	Az aktivitást és a függetlenséget megőrző programok, szolgáltatások szervezése. Képzések igény szerinti bővítése.
A morbiditási statisztikák rangsorában - a daganatok, keringési zavarok, szív- és érrendszeri megbetegedések, ízületi problémák - mellett pszichés problémák leggyakrabban előforduló betegségek.	Rendszeres mozgást biztosító szolgáltatások bővítése. Szűrővizsgálatok biztosítása. Prevenációs szemlélet erősítése, az egészségtudatos magatartás fejlesztése
Gyakran válnak áldozattá.	Idősek személyes környezetének, otthonának védelmét szolgáló intézkedések bővítése.

7. A fogyatékkal élők helyzete, esélyegyenlősége

A 2001. évi népszámlálás adatai szerint 577 ezer fogyatékkal élő ember van Magyarországon, a népesség 5,7 százaléka.

7.1 A településen fogyatékkal élő személyek főbb jellemzői, sajátos problémái

A fogyatékkal élőkre vonatkozóan nem állnak rendelkezésre értékelhető statisztikai adatok, amelyek alapján pontos képet lehetne alkotni a fogyatékkal élők lakhatási, egészségügyi, foglalkoztatási helyzetéről. A fogyatékos személyek elszigeteltek a társadalomban, így családjaik is jobban elkülönülnek a környezetüktől, ami értelmi fogyatékoság esetén még jelentősebb.

A célcsoport részére szervezett ellátásokat, szolgáltatásokat, az egyes intézkedéseket az egyéni szükségletek alapján tervezzük.

Tábla: 7.1.1.; 7.1.2.

7.1.1 számú táblázat - Megváltozott munkaképességű személyek ellátásaiban részesülők száma nemenként			
Év	Megváltozott munkaképességű személyek ellátásaiban részesülők száma - Férfiak (TS 061)	Megváltozott munkaképességű személyek ellátásaiban részesülők száma - Nők (TS 062)	Összesen
2016	5	4	9
2017	5	4	9
2018	5	4	9
2019	3	4	7
2020	5	4	9
2021	n.a.	n.a.	-

Forrás: TeIR, KSH Tstar



A településen a vizsgált időszakban megváltozott munkaképességű személyek ellátásában 2019. év kivételével minden évben több férfi részeseült mint nő.

**7.1.2. számú táblázat - Nappali ellátásban részeseülő
fogyatékkal élők száma**

Év	Nappali ellátásban részeseülő fogyatékos személyek száma (TS 128)
2016	0
2017	0
2018	0
2019	0
2020	0
2021	0

Forrás: TeIR, KSH Tstar; és helyi adatszolgáltatók

Nappali ellátásban részesülők (fő)

1						
1						
1						
1						
1						
1						
0						
0						
0						
0						
0						
	2016	2017	2018	2019	2020	2021

A településen a vizsgált időszakban nappali ellátásban fogyatékos személyek nem részesültek.

a) fogyatékossgal élő személyek foglalkoztatásának lehetőségei, foglalkoztatottsága, védett foglalkoztatás, közfoglalkoztatás;

A fogyatékossgal élő személyek foglalkoztatására állami támogatás és programok segítségével van lehetőség amivel az önkormányzat igény szerint él.

b) munkavállalást segítő lehetőségek;

Az önkormányzatnak nincsenek saját forrásai egyéb lehetőségek megteremtésére.

c) hátrányos megkülönböztetés a foglalkoztatás területén;

Az önkormányzatnak hátrányos megkülönböztetésről nincsen tudomása.

d) önálló életvitelt támogató helyi intézmények, szolgáltatások, programok.

Az önálló életvitelt a házi segítségnyújtáskeretében nyújtott támogatással segíti az önkormányzat.

7.2 Fogyatékkal élő személyek pénzbeli és természetbeni ellátása, kedvezményei

A szociális ellátásokat igénybevevők között nagy valószínűséggel jelen vannak fogyatékos személyek is, nyilvántartott adattal azonban csak az alanyi jogon közgyógyellátásban részesülők az időskorúak járadékában, súlyos mozgáskorlátozottak közlekedési támogatásában, súlyos fogyatékos hozzátartozó ápolása címén, részesülőkre vonatkozóan rendelkezünk.

7.3 A közszolgáltatásokhoz, közösségi közlekedéshez, információhoz és a közösségi élet gyakorlásához való hozzáférés lehetőségei, akadálymentesítés

A közszolgáltatást nyújtó intézmények akadálymentesítése folyamatos.

A hatályos jogszabályoknak megfelelően új beruházás, felújítás akadálymentesített környezet biztosításával történik. Az akadálymentes intézmények száma, minden területen a jogszabályi előírásnak megfelel. Az Önkormányzat tulajdonában lévő járdák, zöldterületek, játszóterek felújítása során gondoskodunk a hozzáférés akadálymentességének biztosításáról.

Ma már kötelezően, jogszabályban előírt az akadálymentesítettség, amelynek betartatása az építésügyi hatóság feladata. Alapelv, hogy a településfejlesztési tervekben és más településfejlesztési dokumentációkban általános elvárásként jelenik meg az egyenlő esélyű hozzáférés szempontrendszere.

a) egészségügyi és rehabilitációs ellátások elérhetősége, együttműködése;

Az önkormányzat a működtetett falugondnoki szolgáltatáson keresztül biztosítja az egészségügyi és rehabilitációs szolgáltatások elérhetőségét. Ez vonatkozik a településen belüli igény szerinti szállításra de a városokba történő utaztatást is magába foglalja.

b) települési önkormányzati tulajdonban lévő középületek akadálymentesítettsége;

A közszolgáltatást nyújtó intézmények akadálymentesítése folyamatos.

A hatályos jogszabályoknak megfelelően új beruházás, felújítás akadálymentesített környezet biztosításával történik. Az akadálymentes intézmények száma, minden területen a jogszabályi előírásnak megfelel.

Ma már kötelezően, jogszabályban előírt az akadálymentesítettség, amelynek betartatása az építésügyi hatóság feladata. Alapelv, hogy a településfejlesztési tervekben és más településfejlesztési dokumentációkban általános elvárásként jelenik meg az egyenlő esélyű hozzáférés szempontrendszere.

c) közszolgáltatásokhoz, köznevelési intézményekhez, kulturális és sportprogramokhoz való hozzáférés lehetőségei, fizikai, információs és kommunikációs akadálymentesítettség, lakóépületek, szolgáltató épületek akadálymentesítettsége;

d) munkahelyek akadálymentesítettsége;

Az önkormányzati intézményeken kívül az önkormányzatnak információja az akadálymentesítésről nincsen.

e) közösségi közlekedés, járdák, parkok akadálymentesítettsége;

Az Önkormányzat tulajdonában lévő járdák, zöldterületek, játszóterek felújítása során gondoskodunk a hozzáférés akadálymentességének biztosításáról.

f) fogyatékossgal élő személyek számára rendelkezésre álló helyi szolgáltatások (pl. speciális közlekedési megoldások, fogyatékossgal élő személyek nappali intézménye, stb.);

Külön részükre speciális szolgáltatások nincsenek a településen.

g) előnyben részesítés (hátránykompenzáló juttatások, szolgáltatások).

7.4. Fogyatékossgal élők sajátos igényeinek kielégítését célzó programok a településen

Az önkormányzat támogatja a mozgáskorlátozottak egyesületének működését.

7.5 A fogyatékossgal élőket helyi szinten fokozottan érintő társadalmi problémák és a felszámolásukra irányuló kezdeményezések

Az önkormányzatnak helyi szinten fokozottan jelentkező problémáról nincsen tudomása.

7.6 Következtetések: problémák beazonosítása, fejlesztési lehetőségek meghatározása

A fogyatékkal élők helyzete, esélyegyenlősége vizsgálata során településünkön	
beazonosított problémák	fejlesztési lehetőségek
Közszolgáltatásokhoz, kulturális és sportprogramokhoz való hozzáférés lehetőségei.	Az odajutást segítő lehetőségek bővítése, szállítási költségek biztosítása. Internet hozzáférés biztosítása.
Az akadálymentes környezet aránya nem 100 %-os.	Lakókörnyezet, közintézmények akadálymentesítését szolgáló programok.

Több célcsoportot érintő, településszintű megállapítások	
beazonosított problémák	fejlesztési lehetőségek
<ul style="list-style-type: none"> - A zártkerti utak állapota nagyrészt leromlott, rossz, rajtuk a közlekedés nem biztonságos. - Korszerű, közösségi szintér hiánya a településen. - Belterületi csapadékvíz elvezetése több helyen a településen nem megoldott. Ennek következtében a csapadék időszakosan - A Közös Önkormányzati Hivatalhoz tartozó települések eszközei javításra, pótlásra szorulnak. - Jelenleg a településen nem megoldott a szennyvíz elvezetése - Az önkormányzati utak és járdák egy része leromlott állapotú. - A településen lévő temető infrastruktúrája felújításra szorul. - Nincs a településen játszótér - A Roma identitástudat és kultúra nem eléggé ismert a szakemberek körében sem. - A fiatalok gyakran felkészületlenek az anyaságra, nem áll előttük pozitív követendő példa. - Mélyszegénységben élő családokban gyakori a korai vagy éppen sokadik, ugyanakkor felelőtlen, meggondolatlan gyermekvállalás. A fiatal szülők sok esetben teljesen felkészületlenek a gyermek érkezését illetően. - A település megközelíthetősége tömegközlekedési eszközökkel nehézkes, és nem illeszkedik a helyi igényekhez. - Napi gondot jelent a Beás nyelv nem ismerete 	<ul style="list-style-type: none"> - Zártkerti utak felújítása - Községi épület energetikai korszerűsítése - Csapadékvíz elvezetés - Eszközbeszerzés - Szennyvízelvezetés kiépítése - Önkormányzati utak és járdák felújítása - Köztemető fejlesztése - Játszótér építése - „Ismerj meg minket” - Családi kapcsolatok erősítése - Anyák támogatása - Tömegközlekedés fejlesztése - Nyelvtanfolyam

8. Helyi partnerség, lakossági önszerveződések, civil szervezetek és for-profit szereplők társadalmi felelősségvállalása

Civil szervezetek a településen:

Polgárórség Oltárc

- a)* a 3-7. pontban szereplő területeket érintő civil, egyházi, karitatív szervezeti szolgáltató és érdekvédelmi szervezetek, önszerveződések feltérképezése (közfeladatot ellátó szervezetek, közfeladatonként bemutatva, önkéntesek száma, partnerségi megállapodások száma);
- b)* helyi önkormányzati, nemzetiségi önkormányzati, egyházi, civil szektor és gazdasági szereplők közötti partnerség bemutatása;
- c)* önkormányzatok közötti, illetve térségi, területi társulásokkal való partnerség, társadalmi felzárkózást segítő közös programok bemutatása;
- d)* a nemzetiségi önkormányzatok célcsoportokkal kapcsolatos esélyegyenlőségi tevékenysége
- e)* civil szervezetek célcsoportokkal kapcsolatos esélyegyenlőségi tevékenysége;
- f)* for-profit szereplők részvétele a helyi esélyegyenlőségi feladatok ellátásában.

A társadalmi partnerség és együttműködés egyik eszköze a HEP Fórumok szervezése.

HEP Fórumok segítségével a helyi állami, önkormányzati, egyházi és civil szervezetek között a hatékonyabb együttműködés alakulhat ki a célcsoportok esélyegyenlőségi problémáinak a beazonosításában, a problémákra adekvátan válaszoló intézkedések megfogalmazásában, összehangolásában, valamint a HEP intézkedéseinek megvalósításában, megkönnyítve így az önkormányzatok esélyteremtő feladatainak ellátását.

9. A helyi esélyegyenlőségi program nyilvánossága

- a)* a helyzetelemzésben meghatározott esélyegyenlőségi problémák kapcsán érintett nemzetiségi önkormányzatok, egyéb partnerek (állami vagy önkormányzati intézmények, egyházak, civil szervezetek, stb.) bevonásának eszközei és eljárásai a HEP elkészítésének folyamatába;
- b)* az *a)* pont szerinti szervezetek és a lakosság végrehajtással kapcsolatos észrevételeinek visszacsatolását szolgáló eszközök bemutatása, valamint annak rögzítése, hogy működtet-e HEP Fórumot.
- c)* A képviselő-testületi döntést követően az elfogadott HEP dokumentumot, valamint a hiteles határozatot a települési önkormányzat a helyben szokásos módon közzé teszi, és megküldi a TEF esélyegyenlőségi mentora részére. A TEF az települései önkormányzatok HEP-jeit közzéteszi, honlapján megjelenteti.

A Helyi Esélyegyenlőségi Program Intézkedési Terve (HEP IT)

Az intézkedési terv a megjelölt hátrányos helyzetű csoportokra irányul, akik számára a sikeres élet és társadalmi integráció esélye a hátrányait kompenzáló esélyegyenlőségi intézkedésekkel valósul meg. Az intézkedési terv olyan beavatkozásokat fogalmaz meg, amelyek a helyzetértékelésben felvetett problémákra nyújtanak megoldást.

1. A HEP IT részletei

A helyzetelemzés megállapításainak összegzése

Célcsoport	Következtetések	
	problémák beazonosítása rövid megnevezéssel	fejlesztési lehetőségek meghatározása rövid címmel
Romák és/vagy mélyszegénységben élők	A szegénység oka és következménye a tartós munkanélküliség.	Közfoglalkoztatás továbbfolytatása. Egyéb helyi foglalkoztatási lehetőségek felkutatása.
	A hátrányos helyzetek generációkon keresztüli átöröklődése.	Szociális, gyermekjóléti szolgáltatások bővítése. Felzárkóztatási, fejlesztési programok szervezése.
	A lakossági adósságállomány újratemelődése.	Az állampolgárok életminőségének folyamatos vizsgálata. Szükséglet alapú szolgáltatások szervezése.
	A roma népesség hátrányos helyzete több, egymással szorosan összefüggő társadalmi, gazdasági probléma eredője.	Pályázati források kihasználása egy teljes körű szociális, képzési, foglalkoztatási projekt megvalósításához.
Gyermekek	Problémát jelent a fogalmak eltérő használata melynek következtében ellátástól eshetnek el.	Egységes fogalomrendszer hiánya.
	A korai fejlesztés lehetősége, mint önkormányzati feladat megszűnt.	Fejlesztő szakemberek megtartásával új módszerek kidolgozása.
	A családok anyagi gondjai miatt, valamint a gondozás, törődés, szeretet hiányából a veszélyeztetettség megemelkedett.	A hátrányos helyzetű gyermekekkel és családjukkal foglalkozó szakemberek továbbképzése a hátrányos helyzetű gyermekek nevelését, személyiségfejlesztését, illetve a szülők eredményes bevonását segítő ismeretek elsajátítása.
	A demográfiai mutatók alapján csökken a gyermekek száma.	Az oktatási intézmények rövidebb nyári szünettel, csökkenthetnék a szülők terheit, ezzel is elősegítve a gyermekvállalást.

Idősek	Magas az egyedül élők aránya.	Az aktivitást és a függetlenséget megőrző programok, szolgáltatások szervezése. Képzések igény szerinti bővítése.
	A morbiditási statisztikák rangsorában - a daganatok, keringési zavarok, szív- és érrendszeri megbetegedések, izületi problémák - mellett pszichés problémák leggyakrabban előforduló betegségek.	Rendszeres mozgást biztosító szolgáltatások bővítése. Szűrővizsgálatok biztosítása. Prevenációs szemlélet erősítése, az egészségtudatos magatartás fejlesztése
	Gyakran válnak áldozattá.	Idősek személyes környezetének, otthonának védelmét szolgáló intézkedések bővítése.
Nők	A tartós munkanélküliség aránya a nők esetében magasabb.	A gyermekvállalás miatt a munkaerőpiactól hosszabb időre távol maradó nők számára speciális képzést nyújtó tanfolyamok szervezése.
	A gyermekét egyedül nevelő, vagy több gyermeket nevelő család esetében a szegénység kockázata magas.	Szociális, gyermekjóléti szolgáltatások, ellátások során célzott támogatások körének kialakítása.
	A gyermekgondozásból való visszatérés a munkaerő piacra mérsékli a szegénység kialakulásának kockázatát.	Családbarát munkahelyek létrehozása, támogatása.
	A magányérzet kialakulásával nemcsak az anya mentális állapota lehet rosszabb, családi konfliktusokhoz is vezethet.	Szabadidős, családi programok szervezése, igény szerinti bővítése.
Fogyatékkal élők	Közszolgáltatásokhoz, kulturális és sportprogramokhoz való hozzáférés lehetőségei.	Az odajutást segítő lehetőségek bővítése, szállítási költségek biztosítása. Internet hozzáférés biztosítása.
	Az akadálymentes környezet aránya nem 100 %-os.	Lakókörnyezet, közintézmények akadálymentesítését szolgáló programok.
<i>Több célcsoportot érintő, településszintű megállapítás</i>	<ul style="list-style-type: none"> - A zártkerti utak állapota nagyrészt leromlott, rossz, rajtuk a közlekedés nem biztonságos. - Korszerű, közösségi színtér hiánya a településen. - Belterületi csapadékvíz elvezetése több helyen a településen nem megoldott. Ennek következtében a csapadék időszakosan - A Közös Önkormányzati Hivatalhoz tartozó települések eszközei javításra, pótlásra szorulnak. - Jelenleg a településen nem megoldott a szennyvíz elvezetése - Az önkormányzati utak és járdák egy része leromlott állapotú. 	<ul style="list-style-type: none"> - Zártkerti utak felújítása - Községi épület energetikai korszerűsítése - Csapadékvíz elvezetés - Eszközbeszerzés - Szennyvízelvezetés kiépítése - Önkormányzati utak és járdák felújítása

	<ul style="list-style-type: none"> - A településen lévő temető infrastruktúrája felújításra szorul. - Nincs a településen játszótér - A Roma identitástudat és kultúra nem eléggé ismert a szakemberek körében sem. - A fiatalok gyakran felkészületlenek az anyaságra, nem áll előttük pozitív követendő példa. - Mélyszegénységben élő családokban gyakori a korai vagy éppen sokadik, ugyanakkor felelőtlen, meggondolatlan gyermekvállalás. A fiatal szülők sok esetben teljesen felkészületlenek a gyermek érkezését illetően. - A település megközelíthetősége tömegközlekedési eszközökkel nehézkes, és nem illeszkedik a helyi igényekhez. - Napi gondot jelent a Beás nyelv nem ismerete 	<ul style="list-style-type: none"> - Köztemető fejlesztése - Játszótér építése - „Ismerj meg minket” - Családi kapcsolatok erősítése - Anyák támogatása - Tömegközlekedés fejlesztése - Nyelvtanfolyam
--	--	---

Jövőképünk

Olyan településen kívánunk élni, ahol a romák és nem romák együtt dolgoznak a településért. Fontos számunkra, hogy a mélyszegénységben élők életkörülményei javuljanak. Kiemelt területnek tartjuk a gyerekek fizikai és szellemi fejlődésének biztosítását. Folyamatosan odafigyelünk az idősek problémáira, ellátására, gondozására. Elengedhetetlennek tartjuk a nők esetén az egyenrangúság kifejeződését az élet minden területén. Különös figyelmet fordítunk a fogyatékkal élők számára a mindennapi életben való boldogulásukra.

Fejleszteni kell a község arculatát: pihenőhelyeket kell kialakítani a turistaútvonal mentén, valamint a kisvasút megállójánál

Turistaház felújítása: az önkormányzat fenntartásában lévő épületben a vizesblokk, valamint a hálóterem kialakítása, felújítása szükséges. A jelenlegi hálóterem kettéválasztásával, új vizesblokk kialakításával a vendégéjszakák emelését célozzuk.

Utak, járdák aszfaltozása: A település egyes részein az aszfalt teljes mértékben eltűnt, kátyúk, gödrök keletkeztek. A biztonságos közlekedés feltételeinek javítása az elsődleges cél.

A község munkanélküliségi rátája emelkedik, ezért ez kiemelkedő jelentőségű feladat. A munkanélküli családokban romlik az életszínvonal, emelkedik az önkormányzat által segélyezett létszáma

Vállalkozások: az önkormányzat vállalkozás-barát politikát kíván folytatni.

Közmunka: ezzel a lehetőséggel az önkormányzat kiemelten kíván élni, ezzel is segítve a településképvét, a helybeli családok megélhetésének javítását.

Az intézkedési területek részletes kifejtése (intézkedésenként, kitöltése javasolt, opcionális)

A	Intézkedés címe:	
B	Feltárt probléma megnevezése	
C	Az intézkedéssel elérni kívánt cél	
D	A cél összhangja más helyi stratégiai dokumentumokkal	
E	A cél kapcsolódása országos szakmapolitikai stratégiákhoz	
F	Tevékenységek (az intézkedés tartalma) pontokba szedve	
G	Az intézkedés felelőse	
H	Az intézkedés megvalósításának határideje	
I	Az intézkedés eredményességét mérő indikátor(ok)	
J	Az intézkedés megvalósításához szükséges (humán, pénzügyi, technikai) erőforrások	
K	Az intézkedés eredményeinek fenntarthatósága	
L	Önkormányzatok közötti együttműködésben megvalósuló intézkedés esetében az együttműködés bemutatása	

2. Összegző táblázat - A Helyi Esélyegyenlőségi Program Intézkedési Terve (HEP IT)

A	B	C	D	E	F	G	H	I	J	K	L
Intézkedés megnevezése sorszáma	A helyzetelemzés következtetésében feltárt probléma megnevezése	Az intézkedéssel elérni kívánt cél	A cél összehangja más helyi stratégiai dokumentumokkal	A cél kapcsolódás a országos szakmapolitikai stratégiákhoz	Az intézkedés tartalma	Az intézkedés felelőse	Az intézkedés megvalósításának határideje	Az intézkedés eredményességét mérő indikátor(ok)	Az intézkedés megvalósításához szükséges erőforrások (humán, pénzügyi, technikai)	Az intézkedés eredmény fenntarthatósága	Önkormányzatok közötti együttműködésben megvalósuló intézkedés esetében az együttműködés beinutatója
0. Településszintű probléma											
1	Zártkerti utak állapota nagyrészt leromlott, rossz, rajtuk a közlekedés nem biztonságos.	A zártkertek művelésének elősegítése, támogatása.	Önkormányzat költségvetése Településrendezési terv, si Stratégia helyi építési 2030 szabályzat	Nemzeti Társadalmi Felzárkózási Stratégia 2030	Zártkerti utak felújítása	Polgármester	2023. 11. 20.	Egy önkormányzati tulajdonban lévő út felújításra kerül	Pályázati forrás, humán erőforrás bevonása	Zártkerti utak felújítása	
2	Közösségi épület energetikai korszerűsítés	A korszerűsítéssel, a településen egy megújult közösségi szintér kerül kialakításra.	Önkormányzat költségvetése Településrendezési terv, Nemzeti helyi építési Stratégia (2007-2032)	„Legyen jobb a gyermekek érdekében” Nemzeti Stratégia (2007-2032)	A zártkerti utak felújítása	Polgármester	2023. 11. 20.	Létrejövő egy közösségi szintér.	Pályázati források, humán erőforrás bevonása	Közösségi épület energetikai korszerűsítése	

3	Csapadékvíz elvezetés	Belterületi csapadékvíz elvezetés több helyen a településen nem megoldott. Ennek következtében a csapadék időszakosan előnti udvarokat, utakat.	A beruházás a település csapadékvíz elvezetésén megoldása	Önkormányzat költségvetése Településrendezési terv, si helyi építési szabályzat	Magyar Nemzeti Társadalmi Felzárkózási Stratégia 2030	Vízvezető árok tisztítása, kialakítása, burkolása.	Polgármester	2023. 11. 20.	Felújított, kialakított árok.	Pályázati forrás, humán erőforrás bevonása	2023.11.23.
4	Eszközbeszerzés	Közös Önkormányzati Hivatalhoz tartozó települések eszközeinek fejlesztése	A települések eszközeinek fejlesztése	Önkormányzat költségvetése	Magyar Nemzeti Társadalmi Felzárkózási Stratégia 2030	Zártkerti utak felújítása	Polgármester	2023. 11. 20.	Egy önkormányzati tulajdonban lévő út felújításra kerül	Pályázati forrás, humán erőforrás bevonása	2023.11.23.
5	Szennyvízelvezetés kiépítése	Jelenleg a településen nem megoldott a szennyvíz elvezetése.	Kiépített csatornahálózat és tisztító településen.	Településfejlesztési terv	Magyar Nemzeti Társadalmi Felzárkózási Stratégia 2030	Források megteremtése pályázati lehetőségek felkutatása, szakemberek bevonása	Polgármester	2023. 11. 20.	Létrejövő csatornahálózat tisztító.	Pályázati források, humán erőforrás bevonása	Cél a hosszú távú működés

6	Önkormányzati utak és járdák felújítása	Az önkormányzati utak és járdák egy része leromlott állapotú.	A közlekedési viszonyok javítása.	Önkormányzat költségvetése, Településrendezési terv, 2030 helyi építési szabályzat.	Magyar Nemzeti Társadalmi Felzárkózási Stratégia 2030	Önkormányzati utak, járdák felújítása.	Polgármester	2023. 11. 20.	Felújított út járda hossza.	Források megteremtése, pályázati lehetőségek felkutatása, szakember bevonása	Hosszú távú fenntarthatóság
7	Köztemető fejlesztése	A településen lévő temető infrastruktúrája felújításra szorul.	Megújult köztemető	Önkormányzat költségvetése, Településrendezési terv, 2030 helyi építési szabályzat	Magyar Nemzeti Társadalmi Felzárkózási Stratégia 2030	A temető ravatalozójának, kerítésének, útjainak felújítása, urnafal kialakítása.	Polgármester	2023. 11. 20.	Elkészült felújítás	Pályázati források, humán erőforrás bevonása	Hosszú távú működés
8	Játszótér építése	Nincs a településen játszótér	Korszerű, település igényeit kielégítő játszótér megépítése	Önkormányzat költségvetése	„Legyen jobb a gyermekeknek” Nemzeti Stratégia (2007-2032)	Játszótéri eszközök beszerzése	Polgármester	2023. 11. 20.	Beszertett eszközök darabszáma	Pályázati forrás, humán erőforrás bevonása	Hosszú távú működés
9	„Ismerj meg minkezt”	A Roma identitástudat és kultúra nem eléggé ismert szakemberek körében sem.	Roma identitás, kultúra, hagyományok megismertetése a szociális, gyermekvédelmi, oktatási, közművelődési	Önkormányzat és a Magyar Máltai Szeretetszolgálat dokumentumai	Magyar Nemzeti Társadalmi Felzárkózási Stratégia 2030	pályázati lehetőségek felkutatása, szakemberek bevonása, ismeretterjesztő előadások,	Magyar Máltai Szeretetszolgálat	2023. 11. 20.	Az ismeretek növekedése	Pályázati források, humán erőforrás bevonása	Hosszú távú működés

10	Családi kapcsolatok erősítése	A fiatalok gyakran felkészültenek az anyaságra, nem állnak előttük pozitív követendő példák.	szakemberek	Szociális koncepció	„Legyen jobb gyermekeknek” Nemzeti Stratégia (2007-2032)	tanfolyamok tartása	Magyar Máltai Szeretetszolgálat	2023. 11. 20.	11. 20.	Gyermekváltási kioldása	Források megteremtése, pályázati lehetőségek felkutatása, szakemberek bevonása	Hosszú távú működés
11	Anyák támogatása	Mélyszegénységben élő családokban gyakran a korai szakember bevonásával sokak, ugyanakkor teletöltien, meg gondolatlanul gyermekvállalás. A fiatal szülők sok esetben teljesen felkészületlenek a gyermek érkezését illetően.	Szociális koncepció	„Legyen jobb gyermekeknek” Nemzeti Stratégia (2007-2032)	Családtervezéssel kapcsolatos tanácsadás megszervezése. Szűrővizsgálatok megszervezése, lehetőség szerint a településen helyben megoldva.	Magyar Máltai Szeretetszolgálat	2023. 11. 20.	11. 20.	Elbárák, szűrővizsgálatok száma	Pályázati források, humán erőforrás bevonása	Hosszú távú működés	
12	Tömegközlekedés fejlesztése	A település megközelíthetőség tömegközlekedési eszközökkel nehézkes, és nem illeszkedik a helyi igényekhez.	Saját koncepció	Magyar Nemzeti Társadalmi Felzárkózási Stratégia 2030	Elérni, hogy a buszközlekedéssel a település jobban megközelíthető legyen.	Polgármester	2023. 11. 20.	11. 20.	Járatok számának növekedése	Humán erőforrások bevonása	Hosszú távú működés	
13	Nyelvtanfolyam	Napi gondot jelent a Beás nyelvi ismerete	Saját koncepció	Magyar Nemzeti Társadalmi Felzárkózási Stratégia 2030	Nyelvtanfolyam szervezése	Polgármester	2023. 11. 20.	11. 20.	Sikeres vizsga	Pályázati források, humán erőforrás bevonása	Hosszú távú működés	

		szakemberek részéről	si Stratégia 2030	Források megteremtése, helyi vállalkozások ösztönzése, Zala Megyei Kormányhivatal Lenti Járási Hivatal Foglalkoztatási osztálya	Polgármester 2023.11.20.	Létrejövő 2 új munkahely, segítéyzettek számának 5 %-os csökkenése	Társult Önkormányzatok „Együtt” Segítőszolgálat
1	<p>A településen magas a munkanélküliek száma. Nagy a távolság a városoktól, ahol a munkahelyek találhatóak. Fontos szerepe van a közfoglalkoztatásnak.</p> <p>Közfoglalkoztatás tovább folytatása. Egyéb helyi foglalkoztatási lehetőségek felkutatása.</p>	<p>Csökken a munkanélküliek számának száma, ahol a munkahelyek találhatóak. Fontos szerepe van a közfoglalkoztatásnak.</p>	<p>Magyar Nemzeti Társadalmi Felzárkózási Stratégia 2030 Új Roma Stratégia (2019-2030)</p>	<p>Források megteremtése, helyi vállalkozások ösztönzése, Zala Megyei Kormányhivatal Lenti Járási Hivatal Foglalkoztatási osztályaival való szorosabb kapcsolattartás, képzések szervezése</p>	<p>Polgármester 2023.11.20.</p>	<p>Létrejövő 2 új munkahely, segítéyzettek számának 5 %-os csökkenése</p>	<p>Társult Önkormányzatok „Együtt” Segítőszolgálat Dabas (szociális ellátás)</p>
2	<p>Szociális, gyermekjóléti szolgáltatások bővítése. Felzárkóztatási, fejlesztési programok szervezése.</p> <p>A településen jellemző a hátrányos helyzet generációkon keresztül átöröklődése.</p> <p>Kitörési lehetőség a szociális helyzetből, lehetőségek megővekedése</p>	<p>Szociális koncepció, közfoglalkoztatási terv</p> <p>Önkormányzati rendelet</p>	<p>Magyar Nemzeti Társadalmi Felzárkózási Stratégia 2030 Új Roma Stratégia (2019-2030)</p>	<p>Szakmai és pénzügyi források megteremtése</p>	<p>Polgármester 2023.11.20.</p>	<p>Újajta szociális segítéyzés, életminőség javulás</p>	<p>Társult Önkormányzatok „Együtt” Segítőszolgálat Dabas (szociális ellátás)</p>
3	<p>Az állampolgárok életminőségének folyamatos</p> <p>A településen jellemző a lakossági adósságtól mentes</p>	<p>Szociális koncepció, közfoglalkoztatási terv</p>	<p>Magyar Nemzeti Társadalmi Felzárkózási Stratégia 2030 Új Roma Stratégia (2019-2030)</p>	<p>Szakmai források megteremtése a vizsgálatokhoz,</p>	<p>Polgármester 2023.11.20.</p>	<p>2 %-os adósságtól mentes any csökkenés</p>	<p>Társult Önkormányzatok Cél az életminőség hosszú távú javítása</p>

vizsgálata, Szükséglet alapú szolgáltatások szervezése	újratemmelődése, az életminőség változásának figyelemmel kísérése lehetővé teszi a megfelelő szolgáltatások nyújtását.	adósság spirálból való kitörés	Szociális tűzifa támogatás helyi szabályozása	Fejlesztési Stratégia 2030 Új Roma Stratégia (2019-2030)	munkahelyteremtés			erőforrások bevonása	„Együtt” Segítőszolgálat Dabas (szociális ellátás)	
4	Pályázati források kihasználása egy teljes körű szociális, képzési, foglalkoztatási projekti megvalósításához	A roma népesség hátrányos helyzete több, egymással szorosan összefüggő társadalmi, gazdasági probléma eredője. Ilyen probléma a rossz egészségügyi helyzet és a munkanélküliség	Közfoglalkoztatói terv, szociális koncepció, Zala Megyei Kormányhivatal Lenti Járási Hivatal Foglalkoztatási osztálya dokumentumai	Magyar Nemzeti Társadalmi Fejlesztési Stratégia 2030 Új Roma Stratégia (2019-2030)	Komplex programok bevezetése	Központi társadalmi felelősségvállalásról szóló törvény, társadalmi felelősségvállalásról szóló törvény, társadalmi felelősségvállalásról szóló törvény	Polgármester 2023.11.20. Életminőség javulása.	Pályázati források, szakemberek megkeresése.	Társult Önkormányzatok „Együtt” Segítőszolgálat Dabas (szociális ellátás)	
II. A gyermekek esélyegyenlősége										
1	Fejlesztő szakemberek megtartásával új módszerek kidolgozása	Az oktatás 2013. január 1. napjától állami feladat lett, a korai fejlesztés lehetősége, mint önkormányzati feladat megszűnt.	„Legyen a jobb a gyermekeknek” Nemzeti Stratégia (2007-2032)	Oktatási koncepció	Új módszerek, eljárások	Munkacsoport meghatározza a szükséges célokat	Polgármester 2023.11.20. Célok és stratégiák meghatározása	Pályázati források, humán erőforrások bevonása	Konzorciumi együttműködési megállapodásban megvalósuló projekt támogatása	

2	A családok anyagi gondjai miatt, valamint a gondozás, törődés, szeretet hiányából a veszélyeztetettség megemelkedett. Fontos a szakemberek továbbképzése a hátrányos helyzetű gyermekek nevelését, személyiségfejlesztését, illetve a szülők eredményes bevonását segítő ismeretek elsajátítása.	Gyermekek életkörülményeinek javulása	Szociális koncepció, szociális rendelet	„Legyen a jobb gyermekeknek” Nemzeti Stratégia (2007-2032)	Programok szervezése, szakemberek képzése	Polgármester 2023.11.20.	Család gondozásba és védelembe vett gyermekek számának 3 %-os csökkenése	Terembérlés, szakemberek bevonása	Hosszú távú fenntarthatóság	Konzorciumi együttműködési megállapodásban megvalósuló projekt támogatása
3	A demográfiai mutatók alapján csökken a gyermekek száma. Az oktatási intézmények rövidebb nyári szünettel, csökkenthetnék a szülők terheit, ezzel is elősegítve a gyermekvállalást	Megnő a gyermekek száma	Szociális koncepció	„Legyen a jobb gyermekeknek” Nemzeti Stratégia (2007-2032)	Intézményiálózati átalakítása, támogatások nyújtása	Polgármester 2023.11.20.	Gyermekek száma 1%-al növekszik	Humán és pénzügyi erőforrások	Hosszú távú fenntarthatóság	Konzorciumi együttműködési megállapodásban megvalósuló projekt támogatása

III. A nők esélyegyenlősége

1	A munkaadókat érintő munkaadóknak maradó nők számára tanfolyamok szervezése	A településen a tartós munkanélküliség aránya a nők esetében magasabb, melynek egyik oka a szakképzettség hiánya.	Csökken a munkanélküliek száma	Közfoglalkoztatási terv, Zala Megyei Kormányhivatali Lenti Járási Hivatal Foglalkoztatási osztálya dokumentumai	„Nők és Férfiak Társadalmi Egyenlőségét Elősegítő Nemzeti Stratégia (2010-2021)“	Források megteremtése, vállalkozások bevonása	Polgármester	2023. II. 20.	Munkanélküliek számának 2%-os csökkentése	Pályázati források, szakemberek bevonása	Hosszú távú működés	„Innovatív Önkormányzatok Klubja” – Alsómocsolád
2	Szociális, gyermekjóléti szolgáltatások során célzott támogatások körének kialakítása	A gyermeket egyedül nevelő, vagy több gyermeket nevelő család esetében a szegénység kockázata magas.	Kockázat csökkentése	Önkormányzati szociális rendelete	„Nők és Férfiak Társadalmi Egyenlőségét Elősegítő Nemzeti Stratégia (2010-2021)“	Célzott támogatások	Polgármester	2023. II. 20.	Támogatások növekedése	Pályázati források, szakemberek bevonása	Hosszú távú működés	„Innovatív Önkormányzatok Klubja” – Alsómocsolád
3	Családbarát munkahelyek létrehozása, támogatása	A gyermekgondozásból való visszatérés a munkaerő piacra mérsékli a szegénység kialakulásának kockázatát.	Segítségnyújtás az elhelyezkedéshez	Zala Megyei Kormányhivatali Lenti Járási Hivatal Foglalkoztatási osztálya dokumentumai	„Nők és Férfiak Társadalmi Egyenlőségét Elősegítő Nemzeti Stratégia (2010-2021)“	Intézményrendszer rugalmasságának bővítése, önkormányzati anyagi segítségnyújtás	Polgármester	2023. II. 20.	Munkanélküliség 2 %-os csökkentése és ezáltal a szegénység mérséklődése	Pályázati források, humán források	Hosszú távú fenntarthatóság	„Innovatív Önkormányzatok Klubja” – Alsómocsolád
4	Szabadiós, családi programok	A magányérzet kialakulásával nemcsak az anya	Jobb közérzete a nőknek	Saját koncepció	„Nők és Férfiak Társadalmi Egyenlőségét Elősegítő Nemzeti Stratégia (2010-2021)“	és szabadiós programok szervezése,	Polgármester	2020. II. 20.	2 db új program megteremtése	Pályázati források,	Hosszú távú fenntarthatóság	„Innovatív Önkormányzatok

	szervezése, igény szerinti bővítése.	mentális állapot lehet rosszabb, családi konfliktusokhoz is vezethet.	Egyenlőség-ét Elősegítő Nemzeti Stratégia (2010-2021)	igény szerinti bővítésük			humán források	Klubja” – Alsómocsolád		
IV. Az idősek esélyegyenlősége										
1	Az aktivitást és a függetlenséget megőrző programok, szolgáltatások szervezése	Magas az egyedül élők aránya a településen. Szolgáltatások bővítése	Saját koncepció	szabadidős programok szervezése	Polgármester	2023.11.20.	2 db program szervezése	Pályázati források, humán források, tereimbérlés	Hosszú távú fenntarthatósága a helyi és országos szintű időügyi helyzet javításáért.	Magyarországi Önkormányzatok együttműködési megállapodása a helyi és országos szintű időügyi helyzet javításáért.
2	Prevenációs szemlélet erősítése, az egészségudatos magatartás fejlesztése	A morbiditási statisztikák rangsorában - a dagاناتok, keringési zavarok, szív- és érrendszeri megbetegedések, izületi problémák - mellett pszichés problémák leggyakrabban	Önkormányzat szociális rendelete	Szociális, egészségügyi és sport szolgáltatások bővítése	Polgármester	2023.11.20.	Javuló statisztika	Pályázati források, humán források, tereimbérlés	Hosszú távú fenntarthatósága a helyi és országos szintű időügyi	Magyarországi Önkormányzatok együttműködési megállapodása a helyi és országos szintű időügyi

													helyzet javításaért.
3	Idősek személyes környezetének, otthonának védelmét szolgáló intézkedések bővítése	A településen az idősek gyakran válnak áldozattá.	Önvédelmi képesség megnövekedése	Rendőrségi dokumentumok	Időügyi Nemzeti Stratégia (2010-2022), (2023-2024)	Tájékoztatás és megelőzés	Polgármester	2023. II. 20.	Javuló bűnügyi statisztika	Humán erőforrások, terebérlet	Hosszú távú fenntarthatóság	Magyarországi Önkormányzatok együttműködési megállapodása a helyi és országos szintű időügyi helyzet javításaért.	
V. A fogvatékosokkal élő személyek esélyegyenlősége													
1	Segítségnyújtás a közlekedésben és információszerezés.	Közszolgáltatásokhoz, kulturális és sportprogramokhoz való hozzáférés lehetőségei korlátozottak. Az internet hozzáférésük nem biztosított.	A programokon való részvétel magasabb számú legyen	Önkormányzati szociális rendelete	Országos Fogvatékos Program (2015-2025)	Kommunikációs színterek bővítése, utazási lehetőségek biztosítása	Polgármester	2023. II. 20.	Statisztikai adatok	Pályázati források, humán források, terebérlet	Hosszú távú fenntarthatóság	Útépítési Együttműködés	
2	Lakókörnyezet, közintézmények akadálymentes	A településen az akadálymentes környezet aránya nem 100 %-os, sem a közintézmények	100 %-os akadálymentesítés	Településfejlesztési terv	Országos Fogvatékos Program	Akadályos folyamatok, ütemezett megszüntetése	Polgármester	2023. II. 20.	100 %-ban akadálymentes és intézmények	Pályázati források, humán források,	Hosszú távú fenntarthatóság	Útépítési Együttműködés	

Írását szolgáló programok.	sem az érintettek lakóháza esetében	(2015-2025)			

3. Megvalósítás

3.1 A megvalósítás előkészítése

Önkormányzatunk az általa fenntartott intézmények vezetői számára feladatul adja és ellenőrzi, a településen működő nem önkormányzati fenntartású intézmények vezetőit pedig partneri viszony során kéri, hogy a Helyi Esélyegyenlőségi Programot valósítsák meg, illetve támogassák.

Önkormányzatunk azt is kéri intézményeitől és partnereitől, hogy vizsgálják meg, és a program elfogadását követően biztosítsák, hogy az intézményük működését érintő, és az esélyegyenlőség szempontjából fontos egyéb közszolgáltatásokat meghatározó stratégiai dokumentumokba és iránymutatásokba épüljenek be és érvényesüljenek az egyenlő bánásmódra és esélyegyenlőségre vonatkozó azon kötelezettségek, melyek az önkormányzat Helyi Esélyegyenlőségi Programjában részletes leírásra kerültek.

Önkormányzatunk elvárja, hogy intézményei a Helyi Esélyegyenlőségi Program Intézkedési Tervében szereplő vállalásokról, az őket érintő konkrét feladatokról intézményi szintű akcióterveket és évente cselekvési ütemterveket készítsenek.

Önkormányzatunk a HEP kidolgozására és megvalósítására, továbbá értékelésére, ellenőrzésére és az ennek során nyert információk visszacsatolására, valamint a programba történő beépítésének garantálására **Helyi Esélyegyenlőségi Programért Felelős Fórumot** hoz létre és működtet.

A fentiekkel kívánjuk biztosítani, hogy az HEP IT-ben vállalt feladatok településünkön maradéktalanul megvalósuljanak.

3.2 A megvalósítás folyamata

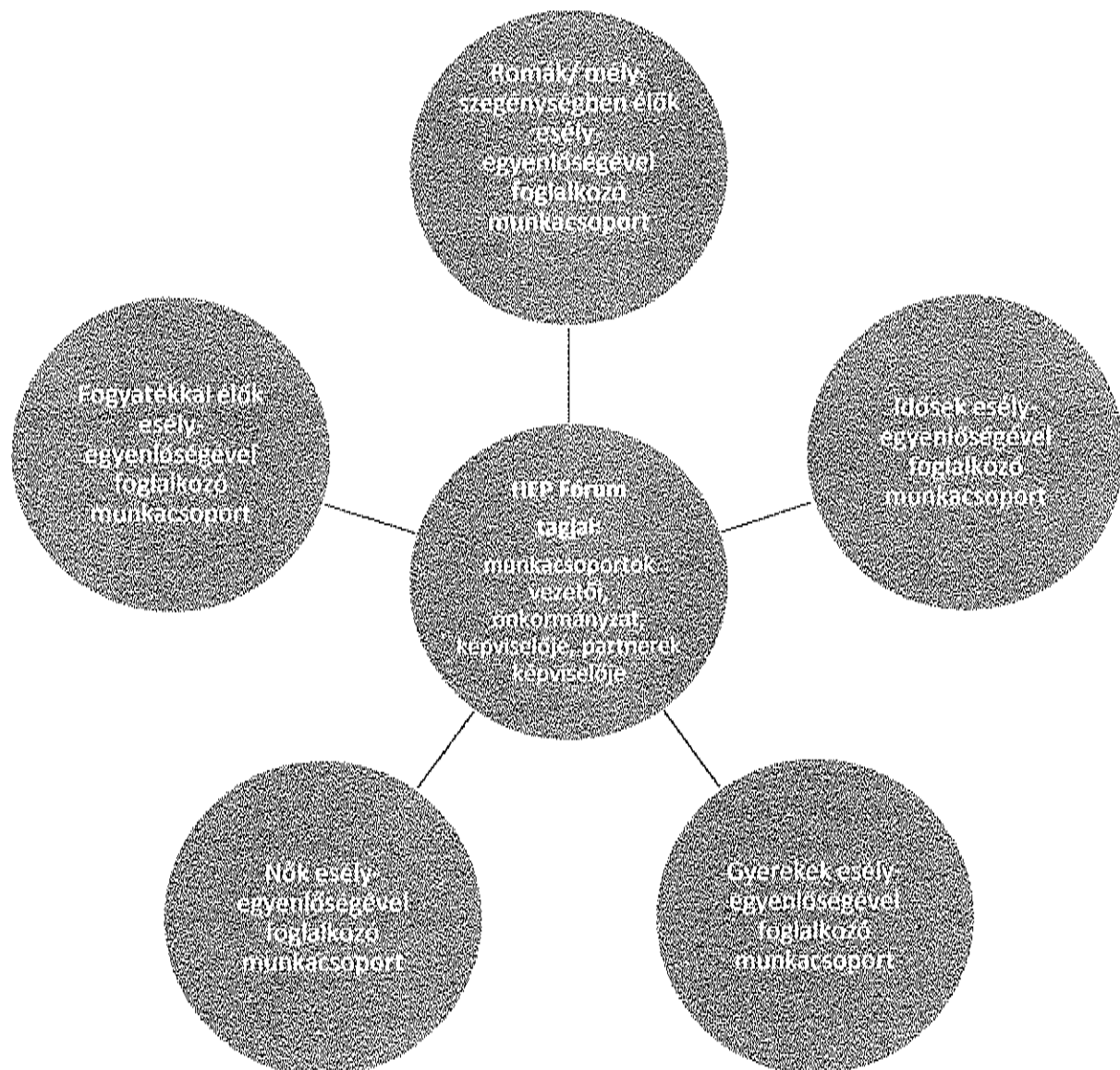
A társadalmi partnerség és együttműködés egyik eszköze a HEP Fórumok szervezése lehet. HEP Fórumok segítségével a helyi állami, önkormányzati, egyházi és civil szervezetek között a hatékonyabb együttműködés alakulhat ki. a célcsoportok esélyegyenlőségi problémáinak a beazonosításában, a problémákra adekvátan válaszoló intézkedések megfogalmazásában, összehangolásában, valamint a HEP intézkedéseinek megvalósításában, megkönnyítve így az önkormányzatok esélyteremtő feladatainak ellátását.

A HEP Fórum feladatai:

- a célcsoportok esélyegyenlőségi problémáinak a beazonosítása, a problémákra adekvátan válaszoló intézkedések megfogalmazása, összehangolása,
- a HEP intézkedéseinek megvalósításában, az HEP IT megvalósulásának figyelemmel kísérése, a HEP IT-ben lefektetett célok megvalósulásához szükséges beavatkozások évenkénti felülvizsgálata,

- annak figyelemmel kísérése, hogy a megelőző időszakban végrehajtott intézkedések elősegítették-e a kitűzött célok megvalósulását, és az ezen tapasztalatok alapján esetleges új beavatkozások meghatározása
- a HEP IT aktualizálása, az esetleges változások beépítése a HEP IT-be, a módosított HEP IT előkészítése képviselő-testületi döntésre
- az esélyegyenlőséggel összefüggő problémák megvitatása
- a HEP IT és az elért eredmények nyilvánosság elé tárása, dokumentálása, kommunikálása

Az esélyegyenlőség fókuszban lévő célcsoportjaihoz és/vagy kiemelt problématerületekre a terület aktorainak részvételével tematikus munkacsoportokat alakíthatunk 2 ezer fő feletti településeken (opcionális) az adott területen kitűzött célok megvalósítása érdekében. A munkacsoportok vezetői egyben tagjai az Esélyegyenlőségi Fórumnak is, a munkacsoportok rendszeresen (minimum évente) beszámolnak munkájukról az Esélyegyenlőségi Fórum számára.



A HEP Fórum működése:

A Fórum legalább két évente, a felülvizsgálatok és az új HEP elfogadása előtt, de szükség esetén ennél gyakrabban ülésezik.

A Fórum működését megfelelően dokumentálja, üléseiről jegyzőkönyv készül.

A Fórum javaslatot tesz az HEP IT megvalósulásáról készített beszámoló elfogadására, vagy átdolgoztatására, valamint szükség szerinti módosítására.

A HEP Fórum egy-egy beavatkozási terület végrehajtására felelőst jelölhet ki tagjai közül.

A HEP Fórumok javasolt összetétele:

Tagok

- a település polgármestere,
- a település/közös önkormányzatok jegyzője,
- helyi nemzetiségi önkormányzatok vezetői,
- beavatkozási területekhez kapcsolódó önkormányzati bizottságok képviselői,
- helyi/térségi releváns közszolgáltató intézmények képviselői,
- meghatározó helyi/térségi gazdasági szereplők, munkáltatók képviselői,
- 2 000 fő lakosságszám feletti települések esetében a Szociálpolitikai Kerekasztal képviselői,
- helyi jelzőrendszeri felelős,
- a településen működő - a HEP célcsoportjai kapcsán érintett - civil szervezetek és egyházak képviselői,
- A HEP intézkedési tervében szereplő intézkedések végrehajtásáért felelős intézmények, szervezetek képviselői,
- a település HEP referense,
- a rendvédelmi és közbiztonsági szervezetek képviselői,
- egyéb tagok (pl. tapasztalati szakértőként valamely célcsoportban érintett személy, vagy a településen aktív szerepet vállaló személyek).

Állandó meghívottak

- a település képviselő-testületének tagjai,
- az illetékes esélyegyenlőségi mentor,
- tankerületi központ képviselője,
- környező települések önkormányzati szereplői,
- járási jelzőrendszeri tanácsadó,
- egyéb meghívottak (járási hivatalok beavatkozási területekhez és célcsoportokhoz kapcsolódó szervezeti egységeinek képviselői, térségi felzárkózási programok képviselői).

3.3 Monitoring és visszacsatolás

A Helyi Esélyegyenlőségi Program megvalósulását, végrehajtását a HEP Fórum ellenőrzi, és javaslatot készít a HEP szükség szerinti aktualizálására az egyes beavatkozási területek felelőseinek, illetve a létrehozott munkacsoportok beszámolóinak alapján.

3.4 Nyilvánosság

A program elfogadását megelőzően, a véleménynyilvánítás lehetőségének biztosítása érdekében nyilvános fórumot hívunk össze.

A véleményformálás lehetőségét biztosítja az Helyi Esélyegyenlőségi Program nyilvánosságra hozatala is, valamint a megvalósítás folyamatát koordináló HEP Fórum első ülésének mihamarabbi összehívása.

A nyilvánosság folyamatos biztosítására legalább évente tájékoztatjuk a program megvalósításában elért eredményekről, a monitoring eredményeiről a település döntéshozóit, tisztségviselőit, az intézményeket és az együttműködő szakmai és társadalmi partnerek képviselőit.

A HEP Fórum által végzett monitoring vizsgálatok eredményeit nyilvánosságra hozzuk a személyes adatok védelmének biztosítása mellett. A nyilvánosság biztosítására az önkormányzat honlapja, a helyi média áll rendelkezésre. Az eredményekre felhívjuk a figyelmet az önkormányzat és intézményeinek különböző rendezvényein, beépítjük kiadványainkba, a tolerancia, a befogadás, a hátrányos helyzetűek támogatásának fontosságát igyekszünk megértetni a lakossággal, a támogató szakmai és társadalmi környezet kialakítása érdekében.

3.5 Kötelezettségek és felelősség

Az esélyegyenlőséggel összefüggő feladatokért az alábbi személyek/csoportok felelősek:

A Helyi Esélyegyenlőségi Program végrehajtásáért az önkormányzat részéről a polgármester felel.

- Az ő feladata és felelőssége a HEP Fórum létrejöttének szervezése, működésének sokoldalú támogatása, az önkormányzat és a HEP Fórum közötti kapcsolat biztosítása.
- Folyamatosan együttműködik a HEP Fórum vezetőjével.
- Felelősségi körébe tartozó, az alábbiakban felsorolt tevékenységeit a HEP Fórum bevonásával és támogatásával végzi. Így
 - o Felel azért, hogy a település minden lakója és az érintett szakmai és társadalmi partnerek számára elérhető legyen a Helyi Esélyegyenlőségi Program.
 - o Figyelemmel kíséri azt, hogy az önkormányzat döntéshozói, tisztségviselői és intézményeinek dolgozói megismerik és követik a HEP-ben foglaltakat.
 - o Támogatnia kell, hogy az önkormányzat, illetve intézményeinek vezetői minden ponton megkapják a szükséges felkészítést és segítséget a HEP végrehajtásához.

- Kötelessége az egyenlő bánásmód elvét sértő esetekben meg tennie a szükséges lépéseket, vizsgálatot kezdeményezni, és a jogsértés következményeinek elhárításáról intézkedni

A település vezetése, az önkormányzat tisztségviselői és a települési intézmények vezetői

- felelősek azért, hogy ismerjék az egyenlő bánásmódra és esélyegyenlőségre vonatkozó jogi előírásokat, biztosítsák a diszkriminációmentes intézményi szolgáltatásokat, a befogadó és toleráns légkört, és megragadjanak minden alkalmat, hogy az esélyegyenlőséggel kapcsolatos ismereteiket bővítő képzésen, egyéb programon részt vegyenek.
- Felelőségük továbbá, hogy ismerjék a HEP IT-ben foglaltakat és közreműködjenek annak megvalósításában.
- Az esélyegyenlőség sérülése esetén hivatalosan jelezzék azt a HEP IT kijelölt irányítóinak.
- Az önkormányzati intézmények vezetői intézményi akciótervben gondoskodjanak az Esélyegyenlőségi Programban foglaltaknak az intézményükben történő maradéktalan érvényesüléséről.

Szükséges továbbá, hogy a jogszabály által előírt feladat-megosztás, együttműködési kötelezettség alapján a települési önkormányzattal kapcsolatban álló szereplők ismerjék a HEP-et, annak megvalósításában aktív szerepet vállaljanak.

3.6 Érvényesülés, módosítás

Amennyiben a **kétévente előírt** – de ennél gyakrabban, pl. évente is elvégezhető - **felülvizsgálat** során kiderül, hogy a HEP IT-ben vállalt célokat nem sikerül teljesíteni, a **HEP Fórum megvitatja a beavatkozási tevékenységek korrekciójára, kiegészítésére vonatkozó intézkedési tervjavaslatát** annak érdekében, hogy a célok teljesíthetők legyenek.

Az HEP IT-t mindenképp módosítani szükséges, ha megállapításaiban lényeges változás következik be, illetve amennyiben a tervezett beavatkozások nem elegendő módon járulnak hozzá a kitűzött célok megvalósításához.

Az egyenlő bánásmód elvét sértő esetekben az HEP IT végrehajtásáért felelős személy megteszi a szükséges lépéseket, vizsgálatot kezdeményez, és intézkedik a jogsértés következményeinek elhárításáról.

4. Elfogadás módja és dátuma

I. Az Oltárc község Helyi Esélyegyenlőségi Programjának szakmai és társadalmi vitája megtörtént. Az itt született észrevételeket a megvitatást követően a HEP Intézkedési Tervébe beépítettük.


II. Ezt követően Oltárc község képviselő-testülete a Helyi Esélyegyenlőségi Programot (melynek része az Intézkedési Terv) megvitatta és 225/2022. (XI. 23.) számú határozatával elfogadta.

Csatolt melléklet:

- képviselő testület elfogadó határozatának kivonata

Dátum 2022. november 23.

 Aláírás →



ELŐTERJESZTÉS

Oltárc Község Önkormányzata Képviselő-testülete 2022. november 23-i ülésére

.../2022. (...) képviselőtestületi határozat
BÁNOKSZENTGYÖRGYI KÖZÖS ÖNKORMÁNYZATI HIVATAL

2022. évi költségvetés módosítás
(2. számú módosítás)
TERVEZET

Oltárc Község Önkormányzat 11/2022. (II.3.) számú határozatában elfogadott bevételek és kiadások fő kiadások fő összegét 65.095.384 Ft összegben változatlanul hagyja.

A határozatban megállapított kiadásokat növeli:

MEGNEVEZÉS	ROVAT	ÖSSZEG (Ft)
Normatív jutalmak	K1102	32.883
Foglalkoztatottak egyéb személyi juttatásai	K1113	14.317
Egyéb szolgáltatások	K337	180.666
KIADÁS NÖVEKEDES ÖSSZESEN		227.866

A határozatban megállapított kiadásokat csökkenti:

MEGNEVEZÉS	ROVAT	ÖSSZEG (Ft)
Szociális támogatások	K1112	100.000
Szakmai tevékenységet segítő szolgáltatások	K336	127.886
KIADÁS NÖVEKEDES ÖSSZESEN		227.866
KIADÁSOK ÖSSZESEN		0

Az előirányzat módosítás oka:

A kiadási oldalon átcsoportosítást hajtottunk végre a rovatok között. Az előirányzatokat a teljesítéshez igazítottuk.

Határidő: azonnal

Felelős: Szunyogh István jegyző

226/2022. (XI.23.) képviselőtestületi határozat
BÁNOKSZENTGYÖRGYI KÖZÖS ÖNKORMÁNYZATI HIVATAL

2022. évi költségvetés módosítás
(2. számú módosítás)

Oltárc Község Önkormányzat 11/2022 (II.3.) számú határozatában elfogadott bevételek és kiadások fő kiadások fő összegét 65.095.384 Ft összegben változatlanul hagyja.

A határozatban megállapított kiadásokat növeli:

MEGNEVEZÉS	ROVAT	ÖSSZEG (Ft)
Normatív jutalmak	K1102	32.883
Foglalkoztatottak egyéb személyi juttatásai	K1113	14.317
Egyéb szolgáltatások	K337	180.666
KIADÁS NÖVEKEDES ÖSSZESEN		227.866

A határozatban megállapított kiadásokat csökkenti:

MEGNEVEZÉS	ROVAT	ÖSSZEG (Ft)
Szociális támogatások	K1112	100.000
Szakmai tevékenységet segítő szolgáltatások	K336	127.886
KIADÁS NÖVEKEDES ÖSSZESEN		227.866
KIADÁSOK ÖSSZESEN		0

Határidő: azonnal

Felelős: Szunyogh István jegyző

ELŐTERJESZTÉS

Oltárc Község Önkormányzata Képviselő-testülete 2022. november 23-i ülésére

Előterjesztés

Tárgy: Oltárc Község Önkormányzata 2022. évi költségvetésének módosítása

Tisztelt Képviselő-testület!

Az államháztartásról szóló 2011. évi CXCV. törvény 34. §-a alapján a helyi önkormányzat költségvetési rendeletében megjelenő bevételek és kiadások módosításáról, a kiadási előirányzatok közötti átcsoportosításról a képviselő-testület dönt.

Oltárc Község Önkormányzat 1/2022.(II.16.) számú költségvetési rendeletében elfogadott bevételek és kiadások fő összegét **84 250 377 Ft** összegben változatlanul hagyja.

Indokolási kötelezettség

A jogalkotásról szóló 2010. évi CXXX. törvény (továbbiakban: Jat.) 18. § (1) A jogszabály tervezetéhez a jogszabály előkészítője indokolást csatol, amelyben bemutatja azokat a társadalmi, gazdasági, szakmai okokat és célokat, amelyek a javasolt szabályozást szükségessé teszik, továbbá ismerteti a jogi szabályozás várható hatásait.

A Jat. 18. § (2) bekezdése alapján a jogszabály tervezetének indokolásában tájékoztatást kell adni a javasolt szabályozás és az európai uniós jogból eredő kötelezettségek összhangjáról, valamint a 20. § szerinti egyeztetési kötelezettségről.

Az 1/2022. (II.16.) rendelettel elfogadott, majd a 8/2022.(IX.26.) rendelettel módosított 2022. évi költségvetési rendelet 2. §-nak módosítása az alábbiak miatt vált szükségessé:

Az eredetileg tervezetthez képest több kifizetés történt: 5 000 Ft (közlekedési költségtérítés – kulturális dolgozó) és 70 000 Ft (vásárolt ételmezés – szűrővizsgálat dolgozói részére, szünidei gyerekekéztetés).

A kiadási oldal növekedése miatt a kiadási oldalt is csökkentenünk kell 75 000 Ft-tal az egyensúly megteremtése érdekében, ezért a K513 (tartalékok) rovatot csökkentjük.

A kapcsolódó bevételi és kiadási előirányzatok változása az alábbiak szerint alakul.

A rendelet 2. §. (1) bekezdésében megállapított kiadásokat növeli:

MEGNEVEZÉS	ROVAT	ÖSSZEG (Ft)
Közlekedési költségtérítés	K1109	5 000
Vásárolt ételmezés	K332	70 000
KIADÁS NÖVEKEDÉS ÖSSZESEN		75 000

A rendelet 2. §. (1) bekezdésében megállapított kiadásokat csökkenti:

MEGNEVEZÉS	ROVAT	ÖSSZEG (Ft)
Tartalékok	K513	75 000
KIADÁS CSÖKKENÉS ÖSSZESEN		75 000
KIADÁSOK ÖSSZESEN:		0

A jelenlegi költségvetés módosítás következtében a bevételek és kiadások főösszege nem változik, ennek következtében az önkormányzat 2022. évi költségvetésének főösszege változatlanul 84 250 377 Ft.

A fentiekre tekintettel Oltárc Község Önkormányzatának az önkormányzat 2022. évi költségvetéséről szóló 1/2022.(II.16.) önkormányzati rendeletét módosítani kell.

A rendelet-tervezet az európai uniós jogból eredő kötelezettségekkel összhangban van.

Részletes indokolás

Az 1. §-hoz

Az önkormányzat költségvetési tartalék összegének módosítását tartalmazza.


A 2. §-hoz

A módosított mellékletek megnevezését tartalmazza.

A 3. §-hoz

A rendelet hatályba léptető rendelkezéseit tartalmazza.

Oltárc, 2022. november 18.


Juranics István
polgármester

Hatásvizsgálati lap

Oltárc Község Önkormányzata az Önkormányzat 2022. évi költségvetéséről szóló rendelet módosításához

A jogalkotásról szóló 2010. évi CXXX. törvény 17. § (1) bekezdése alapján az előzetes hatásvizsgálattal a jogszabály előkészítője felméri a szabályozás várható következményeit.

A törvény 17. § (2) bekezdése alapján az előzetes hatásvizsgálat keretében az alábbi tényezők vizsgálata szükséges.

1. Társadalmi hatások

A lakosság tájékoztatása a rendelet-tervezet alapján biztosított.

2. Gazdasági, költségvetési hatások

A rendeletben foglaltak gazdasági és költségvetési hatással bírnak. A 2022. év önkormányzati gazdálkodását határozza meg a rendelt.

3. Környezeti hatások

A rendeletben foglaltak végrehajtásának környezetre gyakorolt hatása nincs.

4. Egészségi következmények

A rendeletben foglaltak végrehajtásának egészségi következményei nincsenek.

5. Adminisztratív terheket befolyásoló hatások

A rendeletben foglaltak végrehajtásának adminisztratív terheket befolyásoló hatásai nincsenek.


6. A jogszabály megalkotásának szükségessége, a jogalkotás elmaradásának várható következményei

Oltárc Község Önkormányzata képviselő-testülete módosítás hiányában a hatályos jogszabályoknak nem felelne meg a gazdálkodása.

7. A jogszabály alkalmazásához szükséges személyi, szervezeti, tárgyi és pénzügyi feltételek

A jogszabály alkalmazásához szükséges személyi, szervezeti, tárgyi és pénzügyi feltételek rendelkezésre állnak.

Bánokszentgyörgy, 2022. november 17.


Szunyogh István
jegyző

TERVEZET

Oltárc Község Önkormányzata Képviselő-testületének ... önkormányzati rendelete

az önkormányzat 2022. évi költségvetéséről szóló 1/2022. (II. 16.) önkormányzati rendelet módosításáról

Oltárc Község Önkormányzata az Alaptörvény 32. cikk (2) bekezdésében meghatározott eredeti jogalkotói hatáskörben, Alaptörvény 32.cikk (1) bekezdés f) pontjában meghatározott feladatkörében eljárva a következőket rendeli el:

1. §

Az önkormányzat 2022. évi költségvetéséről szóló 1/2022. (II. 16.) önkormányzati rendelet 3. § (8) bekezdése helyébe a következő rendelkezés lép:

„(8) Az Önkormányzat a kiadások között 276 764 Ft általános, 0 Ft céltartalékot állapít meg.”

2. §

(1) Az önkormányzat 2022. évi költségvetéséről szóló 1/2022. (II. 16.) önkormányzati rendelet 1. melléklete helyébe az 1. melléklet lép.

(2) Az önkormányzat 2022. évi költségvetéséről szóló 1/2022. (II. 16.) önkormányzati rendelet 2. melléklete helyébe a 2. melléklet lép.

(3) Az önkormányzat 2022. évi költségvetéséről szóló 1/2022. (II. 16.) önkormányzati rendelet 10. melléklete helyébe a 3. melléklet lép.

3. §

(1) Ez a rendelet 2022. december 9-én lép hatályba.

(2) A rendelet kihirdetéséről a helyben szokásos módon, kifüggesztéssel a jegyző gondoskodik.

Oltárc, 2022. november 23.

Juranics István
polgármester

Szunyogh István
jegyző

Záradék:

Kihirdetve: 2022. december ...

Szunyogh István
jegyző

Oltára Község Önkormányzat
2022. ÉVI KÖLTSÉGVETÉSÉNEK ÖSSZEFOGLALÓ MÉRLEGE

1.1. melléklet az önkormányzati rendelethez

BEVÉTELEK

1. sz. táblázat

Forintban

Sor- szám	Bevételi jogcím	2022. évi eredeti előirányzat	Érdéki módosítás	Jelenlegi módosítás	2022. évi módosított előirányzat
A	B	C	D	E	F
1.	Önkormányzat működési támogatásai (1.1.+...+1.6.)	35 636 081			35 636 081
1.1.	Helyi önkormányzatok működésének általános támogatása	16 759 296			16 759 296
1.2.	Önkormányzatok egyes köznevelési feladatainak támogatása				
1.3.	Önkormányzatok egészségügyi és gyermekjóléti, életkeleti feladatainak támogatása	13 163 630			13 163 630
1.4.	Önkormányzatok kulturális feladatainak támogatása	2 270 000			2 270 000
1.5.	Működési célú költségvetési támogatások és köznevelési támogatások	3 443 155			3 443 155
1.6.	Előirányzatból származó bevételek				
2.	Működési célú támogatások államháztartáson belülről (2.1.+...+2.5.)	19 286 000			19 286 000
2.1.	Évespénzes és haviösszegek bevételei				
2.2.	Működési célú garancia- és kezességvállalásból megteremtődő				
2.3.	Működési célú visszatérítendő támogatások, kölcsönök visszatérülése				
2.4.	Működési célú visszatérítendő támogatások, kölcsönök igénybevétele				
2.5.	Egyéb működési célú támogatások bevételei	19 286 000			19 286 000
2.6.	2.5.-ből EU-s támogatás				
3.	Felhalmozási célú támogatások államháztartáson belülről (3.1.+...+3.5.)	1 151 000			1 151 000
3.1.	Felhalmozási célú önkormányzati támogatások				
3.2.	Felhalmozási célú garancia- és kezességvállalásból megteremtődő				
3.3.	Felhalmozási célú visszatérítendő támogatások, kölcsönök visszatérülése				
3.4.	Felhalmozási célú visszatérítendő támogatások, kölcsönök igénybevétele				
3.5.	Egyéb felhalmozási célú támogatások bevételei	1 151 000			1 151 000
3.6.	3.5.-ből EU-s támogatás				
4.	Közhatalmi bevételek (4.1.+...+4.7.)	710 000			710 000
4.1.	Érintményadó				
4.2.	Idéződíjak				
4.3.	Írástudási adó	700 000			700 000
4.4.	Talajterhelési díj				
4.5.	Gruppámszám				
4.6.	Kommunális adó				
4.7.	Egyéb közhatalmi bevételek	10 000			10 000
5.	Felhalmozási bevételek (5.1.+...+5.11.)	531 000			531 000
5.1.	Készletértékesítés ellenértéke	500 000			500 000
5.2.	Szolgáltatások ellenértéke				
5.3.	Közvetített szolgáltatások értéke				
5.4.	Felújítások bevételei				
5.5.	Ellátási díjak				
5.6.	Köznevelési általános forgalmi adó				
5.7.	Általános forgalmi adó visszatérítése				
5.8.	Kamatbevételek és más nyereségjellegű bevételek	1 000			1 000
5.9.	Egyéb pénzügyi műveletek bevételei				
5.10.	Biztosítási ártérfelértékelés				
5.11.	Egyéb működési bevételek	10 000			10 000
6.	Felhalmozási bevételek (6.1.+...+6.5.)				
6.1.	Bűntudatosítási javak értékesítése				
6.2.	Ingatlanok értékesítése				
6.3.	Egyéb tárgyi eszközök értékesítése				
6.4.	Rezsivadók értékesítése				
6.5.	Rezsivadók megvásárlásához kapcsolódó bevételek				
7.	Működési célú átvett pénzeszközök (7.1.+...+7.3.)	155 000			155 000
7.1.	Működési célú garancia- és kezességvállalásból megteremtődő ÁH-n kívülről				
7.2.	Működési célú visszatérítendő támogatások, kölcsönök visszatér. ÁH-n kívülről	155 000			155 000
7.3.	Egyéb működési célú átvett pénzeszköz				
7.4.	7.3.-ból EU-s támogatás (közvetlenül)				
8.	Felhalmozási célú átvett pénzeszközök (8.1.+8.2.+8.3.)				
8.1.	Felhalmozási célú garancia- és kezességvállalásból megteremtődő ÁH-n kívülről				
8.2.	Felhalmozási célú visszatérítendő támogatások, kölcsönök visszatér. ÁH-n kívülről				
8.3.	Egyéb felhalmozási célú átvett pénzeszköz				
8.4.	8.3.-ból EU-s támogatás (közvetlenül)				
9.	KÖLTSÉGVETÉSI BEVÉTELEK ÖSSZESENEN: (1.+...+8.)	57 469 081			57 469 081
10.	Hűtél-, kölcsönfelvétel államháztartáson kívülről (10.1.+10.3.)				
10.1.	Hosszú lejáratú hűtél, kölcsönök felvétele				
10.2.	Likviditási célú hűtél, kölcsönök felvétele pénzügyi vállalkozástól				
10.3.	Rövid lejáratú hűtél, kölcsönök felvétele				
11.	Belföldi értékpapírok bevételei (11.1.+...+11.4.)				
11.1.	Forgatási célú belföldi értékpapírok beváltása, értékesítése				
11.2.	Forgatási célú belföldi értékpapírok kibocsátása				
11.3.	Befektetési célú belföldi értékpapírok beváltása, értékesítése				
11.4.	Befektetési célú belföldi értékpapírok kibocsátása				
12.	Maradvány igénybevétele (12.1.+12.2.)	26 781 296			26 781 296
12.1.	Előző évi költségvetési maradványának igénybevétele	26 781 296			26 781 296
12.2.	Előző évi vállalkozási maradványának igénybevétele				
13.	Belföldi finanszírozás bevételei (13.1.+...+13.3.)				
13.1.	Államháztartáson belüli megelőlegezések				
13.2.	Államháztartáson belüli megelőlegezések törlesztése				
13.3.	(bevételek megszerzése)				
14.	Külföldi finanszírozás bevételei (14.1.+...+14.4.)				
14.1.	Forgatási célú külföldi értékpapírok beváltása, értékesítése				
14.2.	Befektetési célú külföldi értékpapírok beváltása, értékesítése				
14.3.	Külföldi értékpapírok kibocsátása				
14.4.	Belföldi hűtél, kölcsönök felvétele				
15.	Változóbevételek				
16.	Adóssághoz nem kapcsolódó származékos ügyletek bevételei				
17.	FINANSZÍROZÁSI BEVÉTELEK ÖSSZESENEN: (10.+...+16.)	26 781 296			26 781 296
18.	KÖLTSÉGVETÉSI ÉS FINANSZÍROZÁSI BEVÉTELEK ÖSSZESENEN: (9+17)	84 250 377			84 250 377

Óltaire Község Önkormányzat
2022. ÉVI KÖLTSÉGVETÉSÉNEK ÖSSZEFOGONT MÉRLEGE

KIADÁSOK

2. sz. táblázat

Főruban

Sor-szám	Kiadási jogcímek	2022. évi eredeti előirányzat	Eddigi módosítás	Jelenlegi módosítás	2022. évi módosított előirányzat
A	B	C	D	E	F
1.	Működési költségvetés kiadásai (1.1 + 1.2 + 1.3 + 1.4 + 1.5 + 1.6 + 1.7 + 1.8 + 1.9 + 1.10 + 1.11 + 1.12 + 1.13 + 1.14 + 1.15 + 1.16 + 1.17 + 1.18 + 1.19 + 1.20)	61 556 221	0		61 556 221
1.1	Személyi juttatások	28 176 000		3 000	28 181 000
1.2	Munkaadókat terhelő járulékok és szociális hozzájárulási adó	1 043 000			1 043 000
1.3	Dologi kiadások	20 909 000	270 000	70 000	21 339 000
1.4	Ellátottak pénzbeli juttatásai				5 294 000
1.5	Egyéb működési célú kiadások	3 461 000	60 457		3 421 457
1.6	- az 1.3-ból - Előző évi elszámolásból származó bevételek		60 457		60 457
1.7	Elvonások előirányzott alapuló bevételek				
1.8	Elvonások és bevételek				
1.9	- Garancia- és kezességvállalásból kifizetés ÁH-n belülre				
1.10	- Visszatérítendő támogatások, kölcsönök nyújtása ÁH-n belülre				
1.11	- Visszatérítendő támogatások, kölcsönök törlesztése ÁH-n belülre				
1.12	- Egyéb működési célú támogatások ÁH-n belülre	3 241 000			3 241 000
1.13	- Garancia- és kezességvállalásból kifizetés ÁH-n kívülre				
1.14	- Visszatérítendő támogatások, kölcsönök nyújtása ÁH-n kívülre				
1.15	- Adósságszolgálatok, átmosások				
1.16	- Kamattámogatások				
1.17	- Egyéb működési célú támogatások államháztartáson kívülre	20 000			20 000
1.18	Tartalékok	682 221	-310 457	-7 000	376 764
1.19	- az 1.18-ból - Államháztartáson kívülre	682 221	-310 457	-7 000	376 764
1.20	- Céltartalékok				
2.	Felhalmozási költségvetés kiadásai (2.1 + 2.2 + 2.3 + 2.4 + 2.5 + 2.6 + 2.7 + 2.8 + 2.9 + 2.10 + 2.11 + 2.12 + 2.13)	21 474 000	0		21 474 000
2.1	Beruházások	16 601 000			16 601 000
2.2	2.1.-ből EU-s forrásból megvalósuló beruházás				
2.3	Felújítások	4 473 000			4 473 000
2.4	2.3.-ból EU-s forrásból megvalósuló felújítás				
2.5	Egyéb felhalmozási kiadások				
2.6	2.5.-ből - Garancia- és kezességvállalásból kifizetés ÁH-n belülre				
2.7	- Visszatérítendő támogatások, kölcsönök nyújtása ÁH-n belülre				
2.8	- Visszatérítendő támogatások, kölcsönök törlesztése ÁH-n belülre				
2.9	- Egyéb felhalmozási célú támogatások ÁH-n belülre				
2.10	- Garancia- és kezességvállalásból kifizetés ÁH-n kívülre				
2.11	- Visszatérítendő támogatások, kölcsönök nyújtása ÁH-n kívülre				
2.12	- Lakástámogatás				
2.13	- Egyéb felhalmozási célú támogatások államháztartáson kívülre				
3.	KÖLTSÉGVETÉSI KIADÁSOK ÖSSZESEN (1+2)	83 030 221	0	0	83 030 221
4.	Hitelek, kölcsönfelvétel államháztartáson kívülre (4.1. + ... + 4.3.)				
4.1	Hosszú lejáratú hitelek, kölcsönök törlesztése pénzügyi vállalkozásnak				
4.2	Likviditási célú hitelek, kölcsönök törlesztése pénzügyi vállalkozásnak				
4.3	Rövid lejáratú hitelek, kölcsönök törlesztése pénzügyi vállalkozásnak				
5.	Belföldi értékpapírok kiadásai (5.1. + ... + 5.6.)				
5.1	Forgatási célú belföldi értékpapírok vásárlása				
5.2	Bevételek célú belföldi értékpapírok vásárlása				
5.3	Kincstárjegyek beváltása				
5.4	Egyenléri lejáratú belföldi értékpapírok beváltása				
5.5	Belföldi kölcsönök beváltása				
5.6	Egyenléri lejáratú belföldi értékpapírok beváltása				
6.	Belföldi finanszírozás kiadásai (6.1. + ... + 6.4.)	1 220 156			1 220 156
6.1	Államháztartáson belüli megelőlegezések folyósítása				
6.2	Államháztartáson belüli megelőlegezések visszafizetése	1 220 156			1 220 156
6.3	Pénzeszközök lekötési költségeinek elhelyezése				
6.4	Pénzügyi lízing kiadásai				
7.	Külföldi finanszírozás kiadásai (7.1. + ... + 7.5.)				
7.1	Forgatási célú külföldi értékpapírok vásárlása				
7.2	Bevételek célú külföldi értékpapírok vásárlása				
7.3	Külföldi értékpapírok beváltása				
7.4	Hitelek, kölcsönök törlesztése külföldi kormányoknak nemz. szervezeteknek				
7.5	Hitelek, kölcsönök törlesztése külföldi pénzügyintézeteknek				
8.	Adóssághoz nem kapcsolódó származékos ügyletek				
9.	Változatlan kiadások				
10.	FINANSZÍROZÁSI KIADÁSOK ÖSSZESEN: (4.+...+9.)	1 220 156			1 220 156
11.	KIADÁSOK ÖSSZESEN: (3.+10.)	84 250 377	0	0	84 250 377

KÖLTSÉGVETÉSI, FINANSZÍROZÁSI BEVÉTELEK ÉS KIADÁSOK EGYENLEGE

3. sz. táblázat

Főruban

1.	Költségvetési hiány, többlet (költségvetési bevételek 9. sor - költségvetési kiadások 3. sor) (+/-)	-25 561 140			-25 561 140
2.	Finanszírozási bevételek, kiadások egyenlege (finanszírozási bevételek 17. sor - finanszírozási kiadások 10. sor) (+/-)	25 561 140			25 561 140

Éves tervezett létszám előirányzat (fő)	15			15
-ebből: közfoglalkoztatottak létszáma (fő)	11			11

Ötáre Község Önkormányzat
2022. ÉVI KÖTELEZŐ FELADATAINAK MÉRLEGE

BEVÉTELEK

1. sz. táblázat

Forintban

Sor- szám	Bevételei jogcíme	2022. évi eredeti előirányzat	Eddigi módosítás	Jelenlegi módosítás	2022. évi módosított előirányzat
A	B	C	D	E	F
1.	Önkormányzat működési támogatásai (1.1. + 1.6.)	35 636 081			35 636 081
1.1	Helyi önkormányzatok működésének általános támogatása	16 759 296			16 759 296
1.2	Önkormányzatok egyes közsévelen feladatainak támogatása				
1.3	Önkormányzatok szociális és gyermekjóléti, életvezetési feladatainak támogatása	13 163 630			13 163 630
1.4	Önkormányzatok kulturális feladatainak támogatása	2 270 000			2 270 000
1.5	Működési célú költségvetési támogatások és költségvetési támogatások	3 443 155			3 443 155
1.6	Elszámoltatási számviteli bevételek				
2.	Működési célú támogatások államháztartáson belülről (2.1. + 2.2. + 2.3.)	19 286 000			19 286 000
2.1	Elvonások és befizetések bevételei				
2.2	Működési célú garancia- és kezességvállalásból megterhelések				
2.3	Működési célú visszatérítendő támogatások, kölcsönök visszatérülése				
2.4	Működési célú visszatérítendő támogatások, kölcsönök igénybevétele				
2.5	Egyéb működési célú támogatások bevételei	19 286 000			19 286 000
2.6	2.3-ból EU-v támogatás				
3.	Felhalmozási célú támogatások államháztartáson belülről (3.1. + 3.2. + 3.3.)	1 151 000			1 151 000
3.1	Felhalmozási célú önkormányzati támogatások				
3.2	Felhalmozási célú garancia- és kezességvállalásból megterhelések				
3.3	Felhalmozási célú visszatérítendő támogatások, kölcsönök visszatérülése				
3.4	Felhalmozási célú visszatérítendő támogatások, kölcsönök igénybevétele				
3.5	Egyéb felhalmozási célú támogatások bevételei	1 151 000			1 151 000
3.6	3.3-ból EU-v támogatás				
4.	Közhatalmi bevételek (4.1. + 4.2. + 4.7.)	710 000			710 000
4.1	Építményadó				
4.2	Időközlekedési adó				
4.3	Ípari adó	710 000			710 000
4.4	Iskolakereskedelmi adó				
4.5	Gépjárműadó				
4.6	Kommunális adó				
4.7	Egyéb közhatalmi bevételek	10 000			10 000
5.	Működési bevételek (5.1. + 5.2. + 5.3. + 5.4. + 5.5. + 5.6. + 5.7. + 5.8. + 5.9. + 5.10. + 5.11.)				
5.1	Közlekedésmér ellenértéke				
5.2	Szolgáltatások ellenértéke				
5.3	Közvetlen szolgáltatások értéke				
5.4	Változások bevételei				
5.5	Ellátási díjak				
5.6	Érkezéssel járó állományi fogalmi adó				
5.7	Állományi fogalmi adó visszatérítése				
5.8	Kamatbevételek és más nyereséggel járó bevételek				
5.9	Egyéb pénzügyi műveletek bevételei				
5.10	Értékpapírok árfolyamnyeresége				
5.11	Egyéb működési bevételek				
6.	Felhalmozási bevételek (6.1. + 6.2. + 6.3. + 6.4. + 6.5.)				
6.1	Immateriális javak értékesítése				
6.2	Ingatlanok értékesítése				
6.3	Egyéb tárgyi eszközök értékesítése				
6.4	Részvételértékesítés				
6.5	Részvételértékesítéshez kapcsolódó bevételek				
7.	Működési célú ásveti pénzeszközök (7.1. + 7.2. + 7.3.)				
7.1	Működési célú garancia- és kezességvállalásból megterhelések ÁH-n kívülről				
7.2	Működési célú visszatérítendő támogatások, kölcsönök visszatér. ÁH-n kívülről				
7.3	Egyéb működési célú ásveti pénzeszköz				
7.4	7.3-ból EU-v támogatás (közvetlen)				
8.	Felhalmozási célú ásveti pénzeszközök (8.1. + 8.2. + 8.3.)				
8.1	Felhalmozási célú garancia- és kezességvállalásból megterhelések ÁH-n kívülről				
8.2	Felhalmozási célú visszatérítendő támogatások, kölcsönök visszatér. ÁH-n kívülről				
8.3	Egyéb felhalmozási célú ásveti pénzeszköz				
8.4	8.3-ból EU-v támogatás (közvetlen)				
9.	KÖLTSÉGVETÉSI BEVÉTELEK ÖSSZESEN: (1.+...+8.)	56 781 081			56 781 081
10.	Hitel-, kölcsönfelvétel államháztartáson kívülről (10.1.+10.3.)				
10.1	Hosszú lejáratú hitelek, kölcsönök felvétele				
10.2	Likviditási célú hitelek, kölcsönök felvétele pénzügyi vállalkozástól				
10.3	Rövid lejáratú hitelek, kölcsönök felvétele				
11.	Hitelből értékpapírok bevételei (11.1. + 11.4.)				
11.1	Forgatási célú beföldi értékpapírok beváltása, értékesítése				
11.2	Forgatási célú beföldi értékpapírok kibocsátása				
11.3	Befektetési célú beföldi értékpapírok beváltása, értékesítése				
11.4	Befektetési célú beföldi értékpapírok kibocsátása				
12.	Maradvány igénybevétele (12.1. + 12.2.)	26 781 296			26 781 296
12.1	Elszámoltatási maradványainak igénybevétele	26 781 296			26 781 296
12.2	Elszámoltatási maradványainak igénybevétele				
13.	Beföldi finanszírozás bevételei (13.1. + 13.2. + 13.3.)				
13.1	Államháztartáson belüli megelőlegezések				
13.2	Államháztartáson belüli megelőlegezések teljesítése				
13.3	Bevételek megelőlegezése				
14.	Külföldi finanszírozás bevételei (14.1. + 14.2. + 14.4.)				
14.1	Forgatási célú külföldi értékpapírok beváltása, értékesítése				
14.2	Befektetési célú külföldi értékpapírok beváltása, értékesítése				
14.3	Külföldi értékpapírok kibocsátása				
14.4	Külföldi hitelek, kölcsönök felvétele				
15.	Változások bevételei				
16.	Adóssághoz nem kapcsolódó számviteli ügyletek bevételei				
17.	FINANSZÍROZÁSI BEVÉTELEK ÖSSZESEN: (10.+...+16.)	26 781 296			26 781 296

Ottáre Község Önkormányzat
2022. ÉVI KÖTELEZŐ FELADATAINAK MÉRLEGE

18.	KÖLTSÉGVETÉSI ÉS FINANSZÍROZÁSI BEVÉTELEK ÖSSZESEN: (9+17)	83 564 377	83 564 377
-----	--	------------	------------

Ótárc Község Önkormányzat
2022. ÉVI KÖTELEZŐ FELADATAINAK MÉRLEGE

KIADÁSOK

Forintban

3. sz. táblázat

Sor- szám	Kiadási jogcínek	2022. évi eredeti előirányzat	Eddigi módosítás	Jelenlegi módosítás	2022. évi módosított előirányzat
A	B	C	D	E	F
1.	Működési költségvetés kiadásai (1.1 + 1.3 + 1.8)	60 870 221	0	0	60 870 221
1.1	Személyi juttatások	28 126 000		5 000	28 131 000
1.2	Munkaadókat terhelő járulékok és szociális hozzájárulási adó	1 014 000			1 014 000
1.3	Dologi kiadások	20 311 000	220 000	70 000	20 631 000
1.4	Ellátottak pénzbeli juttatásai	2 291 000			2 291 000
1.5	Egyéb működési célú kiadások	1 761 000			1 761 000
1.6	- az 1.5-ből - előző év elszámolásából származó bevételek		60 157		60 157
1.7	- Forrási előirányzat alapú bevételek				
1.8	- Üllőanyagok és bevételek				
1.9	- Garancia- és kezességvállalásból kifizetés ÁH-n belülre				
1.10	- Visszatérítendő támogatások, kölcsönök nyújtása ÁH-n belülre				
1.11	- Visszatérítendő támogatások, kölcsönök törlesztése ÁH-n belülre				
1.12	- Egyéb működési célú támogatások ÁH-n belülre	3 341 000			3 341 000
1.13	- Garancia- és kezességvállalásból kifizetés ÁH-n kívülre				
1.14	- Visszatérítendő támogatások, kölcsönök nyújtása ÁH-n kívülre				
1.15	- Árkiegészítések, ártámogatások				
1.16	Közműtámogatások				
1.17	- Egyéb működési célú támogatások államháztartáson kívülre	20 000			20 000
1.18	Tartalékok	682 221	330 457	-75 000	766 766
1.19	- az 1.18-ból - Általános tartalék	682 221	330 457	-75 000	766 766
1.20	- Céltartalék				
2.	Felhalmozási költségvetés kiadásai (2.1 + 2.3 + 2.5)	21 474 000	0	0	21 474 000
2.1	Beruházások	16 601 000			16 601 000
2.2	2.1-ből EU-s forrásból megvalósuló beruházás				
2.3	Felújítások	4 873 000			4 873 000
2.4	2.3-ből EU-s forrásból megvalósuló felújítás				
2.5	2.5-ből Garancia- és kezességvállalásból kifizetés ÁH-n belülre				
2.6	- Visszatérítendő támogatások, kölcsönök nyújtása ÁH-n belülre				
2.7	- Visszatérítendő támogatások, kölcsönök törlesztése ÁH-n belülre				
2.8	- Visszatérítendő támogatások, kölcsönök nyújtása ÁH-n kívülre				
2.9	- Egyéb felhalmozási célú támogatások ÁH-n belülre				
2.10	- Garancia- és kezességvállalásból kifizetés ÁH-n kívülre				
2.11	- Visszatérítendő támogatások, kölcsönök nyújtása ÁH-n kívülre				
2.12	- Lakástámogatás				
2.13	- Egyéb felhalmozási célú támogatások államháztartáson kívülre				
3.	KÖLTSÉGVETÉSI KIADÁSOK ÖSSZESEN (1+2)	82 344 221	0	0	82 344 221
4.	Hitel-, kölcsönfelvétel államháztartáson kívülre (4.1 + ... + 4.3)				
4.1	Hosszú lejáratú hitelek, kölcsönök törlesztése pénzügyi vállalkozásnak				
4.2	Likviditási célú hitelek, kölcsönök törlesztése pénzügyi vállalkozásnak				
4.3	Rövid lejáratú hitelek, kölcsönök törlesztése pénzügyi vállalkozásnak				
5.	Belföldi értékpapírok kiadásai (5.1 + ... + 5.6)				
5.1	Forgatás célú belföldi értékpapírok vásárlása				
5.2	Bekezdés célú belföldi értékpapírok vásárlása				
5.3	Kücsontajjegyek beváltása				
5.4	Esemény lejáratú belföldi értékpapírok beváltása				
5.5	Belföldi kötvények beváltása				
5.6	Esemény lejáratú belföldi értékpapírok beváltása				
6.	Belföldi finanszírozás kiadásai (6.1 + ... + 6.4)	1 220 156			1 220 156
6.1	Államháztartáson belüli megelőlegezések folyósítása				
6.2	Államháztartáson belüli megelőlegezések visszafizetése	1 220 156			1 220 156
6.3	Pénzeszközök lekötött betétként elhelyezése				
6.4	Pénzügyi lízing kiadásai				
7.	Külföldi finanszírozás kiadásai (7.1 + ... + 7.5)				
7.1	Forgatás célú külföldi értékpapírok vásárlása				
7.2	Bekezdés célú külföldi értékpapírok vásárlása				
7.3	Külföldi értékpapírok beváltása				
7.4	Hitelek, kölcsönök törlesztése külföldi finanszírozásból nemz. Szervizzeteknek				
7.5	Hitelek, kölcsönök törlesztése külföldi pénzügyi szervezeteknek				
8.	Adóssághoz nem kapcsolódó származékos ügyletek				
9.	Vándorkiadások				
10.	FINANSZÍROZÁSI KIADÁSOK ÖSSZESEN (4.+...+9.)	1 220 156			1 220 156
11.	KIADÁSOK ÖSSZESEN (3.+10.)	83 564 377	0	0	83 564 377

KÖLTSÉGVETÉSI, FINANSZÍROZÁSI BEVÉTELEK ÉS KIADÁSOK EGYENLEGE

Forintban

3. sz. táblázat

1.	Költségvetési hiány, többlet (kötségvetési bevételek 9. sor - költségvetési kiadások 3. sor) (+/-)	-25 561 140			-25 561 140
2.	Finanszírozási bevételek, kiadások egyenlege (finanszírozási bevételek 17. sor - finanszírozási kiadások 10. sor) (+/-)	25 561 140			25 561 140

Órác Község Önkormányzat
2022. ÉVI ÖNKÉNT VÁLLALT FELADATAINAK MÉRLEGE

BEVÉTELEK

1. sz. táblázat

Forintban

Sor- szám	Bevételi jogcím	2022. évi eredeti előirányzat	Eddigi módosítás	Jelenlegi módosítás	2022. évi módosított előirányzat
A	B	C	D	E	F
1.	Önkormányzat működési támogatásai (1.1.+...+1.6.)				
1.1	Helyi önkormányzatok működésének általános támogatása				
1.2	Önkormányzatok egyes köznevelési feladatainak támogatása				
1.3	Önkormányzatok szociális és gyermekjóléti, életvitelszerű feladatainak támogatása				
1.4	Önkormányzatok kulturális feladatainak támogatása				
1.5	Működési célú költségvetési támogatások és kiegészítő támogatások				
1.6	Előirányzatból származó bevételek				
2.	Működési célú támogatások államháztartáson belülről (2.1.+...+2.5.)				
2.1	Évesadók és helyi adók bevételei				
2.2	Működési célú garancia- és kezességvállalásból megterülesék				
2.3	Működési célú visszatérítendő támogatások, kölcsönök visszatérülése				
2.4	Működési célú visszatérítendő támogatások, kölcsönök igénybevétele				
2.5	Egyéb működési célú támogatások, bevételek				
2.6	2.3-ból EU-s támogatás				
3.	Felhalmozási célú támogatások államháztartáson belülről (3.1.+...+3.5.)				
3.1	Felhalmozási célú önkormányzati támogatások				
3.2	Felhalmozási célú garancia- és kezességvállalásból megterülesék				
3.3	Felhalmozási célú visszatérítendő támogatások, kölcsönök visszatérülése				
3.4	Felhalmozási célú visszatérítendő támogatások, kölcsönök igénybevétele				
3.5	Egyéb felhalmozási célú támogatások, bevételek				
3.6	3.3-ból EU-s támogatás				
4.	Közhatalmi bevételek (4.1.+...+4.7.)				
4.1	Építményadó				
4.2	Idégenforgalmi adó				
4.3	Lyukfűrész adó				
4.4	Tárlathelyek díj				
4.5	Gépjárműadó				
4.6	Kommunális adó				
4.7	Egyéb közhatalmi bevételek				
5.	Működési bevételek (5.1.+...+5.11.)	531 000			531 000
5.1	Készletértékesítés ellenértéke	500 000			500 000
5.2	Szolgáltatások ellenértéke				
5.3	Közvetített szolgáltatások értéke				
5.4	Tulajdonosi bevételek				
5.5	Ellátási díjak				
5.6	Kiszámlázott általános forgalmi adó				
5.7	Általános forgalmi adó visszatérítése				
5.8	Kamatbevételek és más nyereségjellegű bevételek	1 000			1 000
5.9	Egyéb pénzügyi műveletek bevételei				
5.10	Biztosító alul írtékelt kármentése				
5.11	Egyéb működési bevételek	30 000			30 000
6.	Felhalmozási bevételek (6.1.+...+6.5.)				
6.1	Immateriális javak értékesítése				
6.2	Ingatlanok értékesítése				
6.3	Egyéb tárgyi eszközök értékesítése				
6.4	Részvételcsek értékesítése				
6.5	Részvételcsek megszüntetésekor kapcsoltékó bevételek				
7.	Működési célú átvett pénzeszközök (7.1.+...+7.3.)	155 000			155 000
7.1	Működési célú garancia- és kezességvállalásból megterülesék ÁH-n kívülről				
7.2	Működési célú visszatérítendő támogatások, kölcsönök visszatérülése ÁH-n kívülről	155 000			155 000
7.3	Egyéb működési célú átvett pénzeszköz				
8.	Felhalmozási célú átvett pénzeszközök (8.1.+8.2.+8.3.)				
8.1	Felhalmozási célú garancia- és kezességvállalásból megterülesék ÁH-n kívülről				
8.2	Felhalmozási célú visszatérítendő támogatások, kölcsönök visszatérülése ÁH-n kívülről				
8.3	Egyéb felhalmozási célú átvett pénzeszköz				
8.4	8.3-ból EU-s támogatás (közvetlen)				
9.	KÖLTSÉGVETÉSI BEVÉTELEK ÖSSZESEN: (1.+...+8.)	686 000			686 000
10.	Hitel-, kölcsönfelvétel államháztartáson kívülről (10.1.+10.3.)				
10.1	Hosszú lejáratú hitelek kölcsönök felvétele				
10.2	Rövid lejáratú hitelek, kölcsönök felvétele pénzügyi vállalkozástól				
10.3	Rövid lejáratú hitelek, kölcsönök felvétele				
11.	Belföldi értékpapírok bevételei (11.1.+...+11.4.)				
11.1	Forgatási célú belföldi értékpapírok bevételei, értékesítése				
11.2	Forgatási célú belföldi értékpapírok kibocsátása				
11.3	Bevételek célú belföldi értékpapírok bevételei, értékesítése				
11.4	Bevételek célú belföldi értékpapírok kibocsátása				
12.	Maradvány igénybevétele (12.1.+12.2.)				
12.1	Előző év költségvetési maradványának igénybevétele				
12.2	Előző év vállalkozási maradványának igénybevétele				
13.	Belföldi finanszírozás bevételei (13.1.+...+13.3.)				
13.1	Államháztartáson belüli megelőlegezések				
13.2	Államháztartáson belüli megelőlegezések törlesztése				
13.3	Díjak megapírása				
14.	Külföldi finanszírozás bevételei (14.1.+...+14.4.)				
14.1	Forgatási célú külföldi értékpapírok bevételei, értékesítése				
14.2	Bevételek célú külföldi értékpapírok bevételei, értékesítése				
14.3	Külföldi értékpapírok kibocsátása				
14.4	Külföldi hitelek, kölcsönök felvétele				
15.	Változóbevételek				
16.	Adózáshoz nem kapcsolódó származékos jellegű bevételek				
17.	FINANSZIROZÁSI BEVÉTELEK ÖSSZESEN: (10.+...+16.)				

Oltára Község Önkormányzat
2022. ÉVI ÖNKÉNT VÁLLALT FELADATAINAK MÉRLEGE

18.	KÖLTSÉGVETÉSI ÉS FINANSZIROZÁSI BEVÉTELEK ÖSSZESEN: (9+17)	686 000	686 000
-----	--	---------	---------

Óltárc Község Önkormányzat
2022. ÉVI ÖNKÉNT VÁLLALT FELADATAINAK MÉRLEGE

KIADÁSOK

2. sz. táblázat

Főirányban

Sor-szám	Kiadási jogcímelek	2022. évi eredeti előirányzat	Eddigi módosítás	Jelenlegi módosítás	2022. évi módosított előirányzat
A	B	C	D	E	F
1.	Működési költségvetés kiadásai (1.1 + 1.3 + 1.10)	686 000			686 000
1.1	Nyomtatványok				
1.2	Munkaadókat terhelő járulékok és szociális hozzájárulási adó				
1.3	Építési kiadások	686 000			686 000
1.4	Építési munkák pénzügyi műveletei				
1.5	Egyéb működési célú kiadások				
1.6	- az 1.3-ból - felújítási célú kiadások				
1.7	- felújítási célú kiadások				
1.8	- felújítási célú kiadások				
1.9	- Garancia- és kezességvállalásból kifizetés ÁH-n belülre				
1.10	- Visszatartandó támogatások, kölcsönök nyújtása ÁH-n belülre				
1.11	- Visszatartandó támogatások, kölcsönök törlesztése ÁH-n belülre				
1.12	- Egyéb működési célú támogatások ÁH-n belülre				
1.13	- Garancia- és kezességvállalásból kifizetés ÁH-n kívülre				
1.14	- Visszatartandó támogatások, kölcsönök nyújtása ÁH-n kívülre				
1.15	- Adóssághoz nem kapcsolódó származékos ügyletek				
1.16	- Kamattámogatások				
1.17	- Egyéb működési célú támogatások államháztartáson kívülre				
1.18	Tartalékok				
1.19	- az 1.18-ból - Alaphelyzet tartalék				
1.20	- Utalékok				
2.	Felhalmozási költségvetés kiadásai (2.1 + 2.3 + 2.4)				
2.1	Beruházások				
2.2	- az 2.1-ből (EU-) forrásból megvalósuló beruházás				
2.3	Felújítások				
2.4	- az 2.3-ból EU- forrásból megvalósuló felújítás				
2.5	Egyéb felhalmozási kiadások				
2.6	- az 2.5-ből - Garancia- és kezességvállalásból kifizetés ÁH-n belülre				
2.7	- Visszatartandó támogatások, kölcsönök nyújtása ÁH-n belülre				
2.8	- Visszatartandó támogatások, kölcsönök törlesztése ÁH-n belülre				
2.9	- Egyéb felhalmozási célú támogatások ÁH-n belülre				
2.10	- Garancia- és kezességvállalásból kifizetés ÁH-n kívülre				
2.11	- Visszatartandó támogatások, kölcsönök nyújtása ÁH-n kívülre				
2.12	Lakástámogatás				
2.13	- Egyéb felhalmozási célú támogatások államháztartáson kívülre				
3.	KÖLTSÉGVETÉSI KIADÁSOK ÖSSZESEN (1+2)	686 000			686 000
4.	Hitel-, kölcsönfelvétel államháztartáson kívülről (4.1. + ... + 4.3.)				
4.1	Hosszú lejáratú hitelek, kölcsönök felvételére pénzügyi vállalkozásnak				
4.2	Likviditási célú hitelek, kölcsönök felvételére pénzügyi vállalkozásnak				
4.3	Rövid lejáratú hitelek, kölcsönök felvételére pénzügyi vállalkozásnak				
5.	Belföldi értékpapírok kiadásai (5.1. + ... + 5.6.)				
5.1	Forgatási célú belföldi értékpapírok vásárlása				
5.2	Befektetési célú belföldi értékpapírok vásárlása				
5.3	Kimutatójegyek beváltása				
5.4	Even felhívás keretében belföldi értékpapírok beváltása				
5.5	Belföldi kötvények beváltása				
5.6	Even felhívás keretében belföldi értékpapírok beváltása				
6.	Belföldi finanszírozás kiadásai (6.1. + ... + 6.4.)				
6.1	Államháztartáson belüli megelőlegezések folyósítása				
6.2	Államháztartáson belüli megelőlegezések visszafizetése				
6.3	Peraszóközök lekötött betétként elhelyezése				
6.4	Pénzügyi lízing kiadásai				
7.	Külföldi finanszírozás kiadásai (7.1. + ... + 7.5.)				
7.1	Forgatási célú külföldi értékpapírok vásárlása				
7.2	Befektetési célú külföldi értékpapírok vásárlása				
7.3	Külföldi értékpapírok beváltása				
7.4	Hitelek, kölcsönök törlesztése külföldi finanszírozású nemzeti szervezeteknek				
7.5	Hitelek, kölcsönök törlesztése külföldi pénzügyi szervezeteknek				
8.	Adóssághoz nem kapcsolódó származékos ügyletek				
9.	Várókiadások				
10.	FINANSZÍROZÁSI KIADÁSOK ÖSSZESEN: (4.+...+9.)				
11.	KIADÁSOK ÖSSZESEN: (3.+10.)	686 000			686 000

KÖLTSÉGVETÉSI, FINANSZÍROZÁSI BEVÉTELEK ÉS KIADÁSOK EGYENLEGE

3. sz. táblázat

Főirányban

1	Költségvetési hiány, többlet (Költségvetési bevételek 9. sor - költségvetési kiadások 3. sor) (1/1)				
2	Finanszírozási bevételek, kiadások egyenlege (finanszírozási bevételek 17. sor - finanszírozási kiadások 10. sor) (1/2)				

Ólgyere Község Önkormányzat
2022. ÉVI ÁLLAMGAZGATÁSI FELADATOK MÉRLEGE

1.4. melléklet az önkormányzati rendelethez

BEVÉTELEK

1. sz. táblázat

NEM BELEVÁNS

Forintban

Sorszám	Bevételi jogcím	2022. évi eredeti előirányzat	Érdégi módosítás	Jelenlegi módosítás	2022. évi módosított előirányzat
A	B	C	D	E	F
1.	Önkormányzat működési támogatásai (1.1.+...+1.6.)				
1.1.	Helyi önkormányzatok működésének általános támogatása				
1.2.	Önkormányzatok egyes köznevelési feladatainak támogatása				
1.3.	Önkormányzatok szociális és gyermekjóléti, ellátásügyi feladatainak támogatása				
1.4.	Önkormányzatok kulturális feladatainak támogatása				
1.5.	Működési célú költségvetési támogatások és közszolgálati támogatások				
1.6.	Előirányzati származékos bevételek				
2.	Működési célú támogatások államháztartáson belülről (2.1.+...+2.5.)				
2.1.	Előirányzatok és bevételek bevételei				
2.2.	Működési célú garancia- és kezességvállalásból megérkezők				
2.3.	Működési célú visszatérítendő támogatások, kölcsönök visszatérülése				
2.4.	Működési célú visszatérítendő támogatások, kölcsönök visszatérülése				
2.5.	Egyéb működési célú támogatások bevételei				
2.6.	7.3-ból EU-s támogatás				
3.	Felhalmozási célú támogatások államháztartáson belülről (3.1.+...+3.5.)				
3.1.	Felhalmozási célú önkormányzati támogatások				
3.2.	Felhalmozási célú garancia- és kezességvállalásból megérkezők				
3.3.	Felhalmozási célú visszatérítendő támogatások, kölcsönök visszatérülése				
3.4.	Felhalmozási célú visszatérítendő támogatások, kölcsönök visszatérülése				
3.5.	Egyéb felhalmozási célú támogatások bevételei				
3.6.	7.3-ból EU-s támogatás				
4.	Közhatalmi bevételek (4.1.+...+4.7.)				
4.1.	Építési adó				
4.2.	Ingatlanforgalmi adó				
4.3.	Iparkészlet adó				
4.4.	Tulajdonosi díj				
4.5.	Gépjárműadó				
4.6.	Kommunális adó				
4.7.	Egyéb közhatalmi bevételek				
5.	Működési bevételek (5.1.+...+5.11.)				
5.1.	Készletértékesítés ellenértéke				
5.2.	Szolgáltatások ellenértéke				
5.3.	Részvettelt szolgáltatások értéke				
5.4.	Tulajdonosi bevételek				
5.5.	Ellátási díjak				
5.6.	Részvettelt általános forgalmi adó				
5.7.	Általános forgalmi adó visszatérítése				
5.8.	Kamatbevételek és más finanszírozásból bevételek				
5.9.	Egyéb pénzügyi műveletek bevételei				
5.10.	Biztosító által fizetett kártérítések				
5.11.	Egyéb működési bevételek				
6.	Felhalmozási bevételek (6.1.+...+6.5.)				
6.1.	Inventarizációs értékesítés				
6.2.	Ingatlanok értékesítése				
6.3.	Egyéb tárgyi eszközök értékesítése				
6.4.	Részvettelt értékesítése				
6.5.	Részvettelt megvásárlásból megérkező bevételek				
7.	Működési célú átvett pénzeszközök (7.1.+...+7.3.)				
7.1.	Működési célú garancia- és kezességvállalásból megérkezők ÁH-n kívülről				
7.2.	Működési célú visszatérítendő támogatások, kölcsönök visszatérülése ÁH-n kívülről				
7.3.	Egyéb működési célú átvett pénzeszközök				
7.4.	7.3-ból EU-s támogatás (közvetlenül)				
8.	Felhalmozási célú átvett pénzeszközök (8.1.+8.2.+8.3.)				
8.1.	Felhalmozási célú garancia- és kezességvállalásból megérkezők ÁH-n kívülről				
8.2.	Felhalmozási célú visszatérítendő támogatások, kölcsönök visszatérülése ÁH-n kívülről				
8.3.	Egyéb felhalmozási célú átvett pénzeszközök				
8.4.	8.3-ból EU-s támogatás (közvetlenül)				
9.	KÖLTSÉGVETÉSI BEVÉTELEK ÖSSZESEN: (1.+...+8.)				
10.	Hibél-, készfelvételaj államháztartáson kívülről (10.1.+10.3.)				
10.1.	Hosszú lejáratú hitelek, kölcsönök felvétele				
10.2.	Likviditási célú hitelek, kölcsönök felvétele pénzügyi vállalkozásnál				
10.3.	Rövid lejáratú hitelek, kölcsönök felvétele				
11.	Belföldi értékpapírok bevételei (11.1.+...+11.4.)				
11.1.	Forgatási célú belföldi értékpapírok beváltása, értékesítése				
11.2.	Forgatási célú belföldi értékpapírok kibocsátása				
11.3.	Befektetési célú belföldi értékpapírok beváltása, értékesítése				
11.4.	Befektetési célú belföldi értékpapírok kibocsátása				
12.	Maradvány igénybevétele (12.1.+12.2.)				
12.1.	Előző évi költségvetési maradványának igénybevétele				
12.2.	Előző évi vállalkozási maradványának igénybevétele				
13.	Belföldi finanszírozás bevételei (13.1.+...+13.3.)				
13.1.	Államháztartáson belüli megelőlegezések				
13.2.	Államháztartáson belüli megelőlegezések teljesítése				
13.3.	Betelek megváltása				
14.	Külföldi finanszírozás bevételei (14.1.+...+14.4.)				
14.1.	Forgatási célú külföldi értékpapírok beváltása, értékesítése				
14.2.	Befektetési célú külföldi értékpapírok beváltása, értékesítése				
14.3.	Külföldi értékpapírok kibocsátása				
14.4.	Külföldi hitelek, kölcsönök felvétele				
15.	Változóbevételek				
16.	Adóssághoz nem kapcsolódó származékos ügyletek bevételei				
17.	FINANSZÍROZÁSI BEVÉTELEK ÖSSZESEN: (10.+...+16.)				
18.	KÖLTSÉGVETÉSI ÉS FINANSZÍROZÁSI BEVÉTELEK ÖSSZESEN: (9+17)				

Oltára Község Önkormányzat
2022. ÉVI ÁLLAMIGAZGATÁSI FELADATOK MÉRLEGE

1.4. melléklet az önkormányzati rendelethez

Öllőre Község Önkormányzat
2022. ÉVI ÁLLAMIGAZGATÁSI FELADATOK MÉRLEGE

1.4. melléklet az önkormányzati rendelethez

KIADÁSOK

2. sz. táblázat

NEM RELEVÁNS

Forinban

Sor-szám	Kiadási jogcínek	2022. évi eredeti előirányzat	Eddigi módosítás	Jelenlegi módosítás	2022. évi módosított előirányzat
A	B	C	D	E	F
1.	Államháztartás költségvetés kiadásai (1.1 + ... + 1.3 + 1.8.)				
1.1	Személyi juttatások				
1.2	Munkaadókat terhelő járulékok és szociális hozzájárulási adó				
1.3	Dologi kiadások				
1.4	Ellátottak pénzbeli juttatásai				
1.5	Egyéb működés célú kiadások				
1.6	- az 1.8-ból - Ezzel évi előirányzatból származó befizetések				
1.7	- Ezzel évi előirányzat alapú befizetések				
1.8	- Helyi önkormányzatok befizetései				
1.9	- Gazdasági és közszolgáltatások kifizetése ÁH-n belülre				
1.10	- Visszatérítendő támogatások, kölcsönök nyújtása ÁH-n belülre				
1.11	- Visszatérítendő támogatások, kölcsönök nyújtása ÁH-n kívülre				
1.12	- Egyéb működés célú támogatások ÁH-n belülre				
1.13	- Gazdasági és közszolgáltatások kifizetése ÁH-n kívülre				
1.14	- Visszatérítendő támogatások, kölcsönök nyújtása ÁH-n kívülre				
1.15	- Államháztartás kívüli támogatások				
1.16	- Kamattámogatások				
1.17	- Egyéb működés célú támogatások államháztartáson kívülre				
1.18	Tartalékok				
1.19	- az 1.18-ból - Államháztartás kívüli				
1.20	- Tartalékok				
2.	Felhalmozási költségvetés kiadásai (2.1 + 2.3 + 2.5.)				
2.1	Építkezések				
2.2	2.1 -ből EU-s forrásból megvalósuló beruházás				
2.3	Felújítások				
2.4	2.3 -ből EU-s forrásból megvalósuló felújítás				
2.5	Egyéb felhalmozási kiadások				
2.6	2.5 -ből - Gazdasági és közszolgáltatások kifizetése ÁH-n belülre				
2.7	- Visszatérítendő támogatások, kölcsönök nyújtása ÁH-n belülre				
2.8	- Visszatérítendő támogatások, kölcsönök nyújtása ÁH-n kívülre				
2.9	- Egyéb felhalmozási célú támogatások ÁH-n belülre				
2.10	- Gazdasági és közszolgáltatások kifizetése ÁH-n kívülre				
2.11	- Visszatérítendő támogatások, kölcsönök nyújtása ÁH-n kívülre				
2.12	- Lakástámogatás				
2.13	- Egyéb felhalmozási célú támogatások államháztartáson kívülre				
3.	KÖLTSÉGVETÉSI KIADÁSOK ÖSSZESEN (+ 2)				
4.	Hitel-, kölcsönfelvétel államháztartáson kívülre (4.1. + ... + 4.3.)				
4.1	Hosszú lejáratú hitelek, kölcsönök felvétele pénzügyi vállalkozásnak				
4.2	Rövid lejáratú hitelek, kölcsönök felvétele pénzügyi vállalkozásnak				
4.3	Rövid lejáratú hitelek, kölcsönök felvétele pénzügyi vállalkozásnak				
5.	Belföldi értékpapírok kiadásai (5.1. + ... + 5.6.)				
5.1	Forgatás célú belföldi értékpapírok vásárlása				
5.2	Befektetés célú belföldi értékpapírok vásárlása				
5.3	Kamatjuttatások bevételei				
5.4	Egyenlő lejáratú belföldi értékpapírok bevételei				
5.5	Belföldi követelmények bevételei				
5.6	Egyenlő lejáratú belföldi értékpapírok bevételei				
6.	Belföldi finanszírozás kiadásai (6.1. + ... + 6.4.)				
6.1	Államháztartáson belüli megelőlegezések folyósítása				
6.2	Államháztartáson belüli megelőlegezések visszafizetése				
6.3	Pénzügyi eszközök bevételei elhelyezése				
6.4	Pénzügyi lízing kiadásai				
7.	Külföldi finanszírozás kiadásai (7.1. + ... + 7.5.)				
7.1	Forgatás célú külföldi értékpapírok vásárlása				
7.2	Befektetés célú külföldi értékpapírok vásárlása				
7.3	Külföldi értékpapírok bevételei				
7.4	Hitelek, kölcsönök felvétele külföldi pénzügyi intézményektől				
7.5	Hitelek, kölcsönök felvétele külföldi pénzügyi intézményektől				
8.	Adóvisszatérítési nem kapcsolódó származékos díjak				
9.	Váltóadók				
10.	FINANSZÍROZÁSI KIADÁSOK ÖSSZESEN: (4.+...+9.)				
11.	KIADÁSOK ÖSSZESEN: (3.+10.)				

KÖLTSÉGVETÉSI, FINANSZÍROZÁSI BEVÉTELEK ÉS KIADÁSOK EGYENLEGE

3. sz. táblázat

Forinban

1.	Költségvetési hiány, többlet (költségvetési bevételek 9. sor - költségvetési kiadások 3. sor) (+/-)				
2.	Finanszírozási bevételek, kiadások egyenlege (finanszírozási bevételek 17. sor - finanszírozási kiadások 10. sor) (+/-)				

I. Működési célú bevételek és kiadások mérlege
(Önkormányzati szinten)

Sor- szám	Bevételek					Kiadások					2022. évi módosított előirányzat
	Megnevezés	2022. évi eredeti előirányzat	Erdégi módosítás	Jelenlegi módosítás	2022. évi módosított előirányzat	Megnevezés	2022. évi eredeti előirányzat	Erdégi módosítás	Jelenlegi módosítás	2022. évi módosított előirányzat	
A	B	C	D	E	F	G	H	I	J	K	
1.	Önkormányzatok működés támogatásai	35 636 081			35 636 081	Személyi juttatások	28 176 000		5 000	28 181 000	
2.	Működési célú támogatások államháztartáson belülről	19 286 000			19 286 000	Munkaadókat terhelő járulékok és szociális hozzájárulási adó	3 944 000			3 944 000	
3.	2. helyi EU-s támogatás	730 000			730 000	Élelmi kiadások	30 999 000	270 000	70 000	21 339 000	
4.	Közművelődési bevételek	531 000			531 000	Előzetes pénzügyi juttatásai	5 294 000			5 294 000	
5.	Működési bevételek	155 000			155 000	Egyéb működési célú kiadások	1 341 000	86 457		3 421 457	
6.	Működési célú átvett pénzeszközök	155 000			155 000	Tartalékok	682 221	-336 137	-75 000	276 764	
7.	8. helyi EU-s támogatás (közvetlen)										
8.											
9.											
10.											
11.											
12.											
13.	Költségvetési bevételek összesen (1.+2.+4.+5.+6.+8.+...+12.)	56 318 081			56 318 081	Költségvetési kiadások összesen (1.+...+12.)	61 556 221	0		61 556 221	
14.	Ellátás helyi finanszírozás bevételei (13.+...+18.)	6 458 296			6 458 296	Belföldi finanszírozás kiadásai	1 220 156			1 220 156	
15.	Költségvetési támogatás igénybevétele	6 458 296			6 458 296	Likvidációs célú hitelek törlesztése					
16.	Vállalkozási támogatás igénybevétele					Helyi lakossági hitelek törlesztése					
17.	Állami támogatásból származó bevételek					Hosszú lejáratú hitelek törlesztése					
18.	Egyéb helyi finanszírozási bevételek					Kölcsön törlesztése					
19.	Hány kiadó finanszírozásának bevételei (20.+...+21.)					Forgasszal célú hitelek, kölcsönök visszatérítése					
20.	Likvidációs célú hitelek, kölcsönök felvétele					Pontrészeknek felvett bevételek elhelyezése					
21.	Ereklési bevételek					Adóssághoz nem kapcsolódó származékos ügyletek					
22.	Változások					Változások					
23.	Adóssághoz nem kapcsolódó származékos ügyletek bevételei										
24.	Működési célú finanszírozási bevételek összesen (14.+19.+21.+23.)	6 458 296			6 458 296	Működési célú finanszírozási kiadások összesen (14.+...+23.)	1 220 156			1 220 156	
25.	BEVÉTELEK ÖSSZESEN (13.+24.)	62 776 377			62 776 377	KIADÁSOK ÖSSZESEN (13.+24.)	62 776 377	0		62 776 377	
26.	Költségvetési hiány:	5 238 140			-	Költségvetési többlet:				-	
27.	Tárgyévi hiány:	-			-	Tárgyévi többlet:				-	

Forintban

1. Felhalmozási célú bevételek és kiadások mérlege
(Önkormányzati szinten)

Forrásban

Sor- szám	Bevételek				Kiadások					
	Megnevezés	2022. évi eredeti előirányzat	Edüljgi módosítás	Jelenlegi módosítás	2022. évi módosított előirányzat	Megnevezés	2022. évi eredeti előirányzat	Edüljgi módosítás	Jelenlegi módosítás	2022. évi módosított előirányzat
A	B	C	D	E	F	G	H	I	J	K
1.	Felhalmozási célú támogatások államháztartáson belülről	1 151 000			1 151 000	Beruházások	16 641 000			16 641 000
2.	1-ből EU-s támogatás					1-ből EU-s forrásból megvalósuló beruházás				
3.	Felhalmozási bevételek					Felújítások	4 873 000			4 873 000
4.	Felhalmozási célú átrai támogatások értékesítése					3-ból EU-s forrásból megvalósuló felújítás				
5.	4-ből EU-s támogatás (közvetlen)					Egyéb felhalmozási kiadások				
6.	Egyéb felhalmozási célú bevételek									
7.										
8.										
9.										
10.										
11.						Tartalékok				
12.	Költségvetési bevételek összesen: (1.-3.-+4.-6.-+...+11.)	1 151 000			1 151 000	Költségvetési kiadások összesen: (1.-3.-+5.-+...+11.)	21 474 000			21 474 000
13.	Előirányzat módosítások bevételei (14.+...+19)	20 323 000			20 323 000	Eredményvesztés, visszatérítés				
14.	Költségvetési maradvány igénybevétele	20 323 000			20 323 000	Helyek rendelkezése				
15.	Vállalkozás-maradvány igénybevétele					Rövid lejáratú hitelek, kölcsönök felvétele				
16.	Belföldi vállalkozásokkal szembe fordított államháztartáson belüli értékpapír értékesítése					Hosszú lejáratú hitelek, kölcsönök felvétele				
17.	Egyéb bevételek finanszírozás bevételei					Külső forrásból				
18.	Egyéb bevételek finanszírozás bevételei					Belföldi értékpapírok, vagyon				
19.	Megnyitási finanszírozások bevételei (20.-...+24.)					Belföldi értékpapírok				
20.	Hosszú lejáratú hitelek, kölcsönök felvétele					Pénzügyi lízing kiadásai				
21.	Likviditási célú hitelek, kölcsönök felvétele									
22.	Rövid lejáratú hitelek, kölcsönök felvétele									
23.	Eredményvesztés kibocsátása									
24.	Egyéb közzé finanszírozás bevételei									
25.	Felhalmozási célú finanszírozás bevételei összesen (13.+19.)	20 323 000			20 323 000	Felhalmozási célú finanszírozási kiadások összesen (13.+...+24.)				
26.	BEVÉTELEK ÖSSZESEN (12+25)	21 474 000			21 474 000	KIADÁSOK ÖSSZESEN (12+25)	21 474 000			21 474 000
27.	Költségvetési hiány:	20 323 000			-	Költségvetési többlet:				-
28.	Tárgyleti hiány:				-	Tárgyleti többlet:				-

Tájékoztató kimutatások, mérlegek
Óltáre Község Önkormányzata
2022. ÉVI KÖLTSÉGVETÉSENEK ÖSSZEFOGÓ MÉRLEGE

1. számú tájékoztató tábla

BEVÉTELEK

1. sz. táblázat

F forintban

Sor- szám	Bevételi jogcím	2020. évi tény	2021. évi tény	2022. évi előirányzat
A	B	C	D	E
1.	Önkormányzat működési támogatásai (1.1.+...+1.6.)	32 286 924	27 497 860	35 636 091
1.1	Helyi önkormányzatok működésének általános támogatása	16 457 816	15 536 767	16 759 298
1.2	Önkormányzatok egyes köznevelési feladatainak támogatása			
1.3	Önkormányzatok szociális és gyermekjóléti feladatainak támogatása	12 466 042	12 908 270	13 163 030
1.4	Önkormányzatok kulturális feladatainak támogatása	5 000 000	2 270 000	2 270 000
1.5	Működési célú évi támogatások és központosított támogatások	1 463 040	1 782 823	3 443 153
1.6	Elszámoltatandó szellemi bevételek			
2.	Működési célú támogatások államháztartáson belülről (2.1.+...+2.5.)	16 658 357	17 227 742	19 286 000
2.1	Ellátás célú bevételek			
2.2	Működési célú garancia- és kezességvállalásból megérkezők			
2.3	Működési célú visszatérítendő támogatások, kölcsönök visszatérülése			
2.4	Működési célú visszatérítendő támogatások, kölcsönök igénybevétele			
2.5	Egyéb működési célú támogatások bevételei	16 658 357	17 227 742	19 286 000
2.6	7.2-ből EU-s támogatás			
3.	Felhalmozási célú támogatások államháztartáson belülről (3.1.+...+3.4.)	5 160 661	20 004 221	1 151 000
3.1	Felhalmozási célú önkormányzati támogatások			
3.2	Felhalmozási célú garancia- és kezességvállalásból megérkezők			
3.3	Felhalmozási célú visszatérítendő támogatások, kölcsönök visszatérülése			
3.4	Felhalmozási célú visszatérítendő támogatások, kölcsönök igénybevétele			
3.5	Egyéb felhalmozási célú támogatások bevételei	5 160 661	20 004 221	1 151 000
3.6	3.3-ból EU-s támogatás			
4.	Közhatalmi bevételek (4.1.+4.2.+4.4.+4.4.)	774 473	983 009	710 000
4.1	Építványadó			
4.2	Idépfenntartási adó			
4.3	Iparról adó	768 771	975 716	700 000
4.4	Tulajdonosi díj			
4.5	Gépjárműadó			
4.6	Kommunális adó			
4.7	Egyéb közhatalmi bevételek	7 702	7 293	(10 000)
5.	Működési bevételek (5.1.+...+5.11.)	729 589	648 691	531 000
5.1	Készletértékesítés ellenértéke	689 233	553 080	500 000
5.2	Szolgáltatások ellenértéke	5 000		
5.3	Közvetített szolgáltatások értéke			
5.4	Tulajdonosi bevételek			30 000
5.5	Ellátási díjak			
5.6	Köznevelési ellátásdíj fizetési adó			
5.7	Általános forgalmi adó visszatérítése			
5.8	Felhalmozási és más nem szereplő bevételek	14	11	1 000
5.9	Egyéb pénzügyi műveletek bevételei			
5.10	Biztosítói alul fizetés kártérítés			
5.11	Egyéb működési bevételek	35 330	45 000	30 000
6.	Felhalmozási bevételek (6.1.+...+6.5.)	50 000	50 000	50 000
6.1	Immateriális javak értékesítése			
6.2	Ingatlanok értékesítése			
6.3	Egyéb tárgyi eszközök értékesítése			50 000
6.4	Reszvételek értékesítése			
6.5	Reszvételek megszerzéséhez kapcsolódó bevételek			
7.	Működési célú átvett pénzeszközök (7.1.+...+7.4.)	215 000	380 000	155 000
7.1	Működési célú garancia- és kezességvállalásból megérkezők ÁH-n kívülről			
7.2	Működési célú visszatérítendő támogatások, kölcsönök visszatér. ÁH-n kívülről	215 000	380 000	155 000
7.3	Egyéb működési célú átvett pénzeszköz			
7.4	7.3-ból EU-s támogatás (közvetlen)			
8.	Felhalmozási célú átvett pénzeszközök (8.1.+8.2.+8.3.)	650 000	650 000	650 000
8.1	Felhalmozási célú garancia- és kezességvállalásból megérkezők ÁH-n kívülről			
8.2	Felhalmozási célú visszatérítendő támogatások, kölcsönök visszatér. ÁH-n kívülről			
8.3	Egyéb felhalmozási célú átvett pénzeszköz			650 000
8.4	8.3-ból EU-s támogatás (közvetlen)			
9.	KÖLTSÉGVETÉSI BEVÉTELEK ÖSSZESEN: (1.+...+8.)	55 825 008	72 421 573	47 469 091
10.	Tűz-, kár-, kifizetési államháztartáson kívülről (10.1.+...+10.3.)			
10.1.	Tűz-, kár-, kifizetési bevételek, kölcsönök igénybevétele			
10.2.	Lakóingatlan célú hitelek, kölcsönök felszólító pénzügyi vállalkozásból			
10.3.	Rövid lejáratú hitelek, kölcsönök felvétele			
11.	Hitelintézményi értékpapírok bevételei (11.1.+...+11.4.)			
11.1	Forgatási célú befizető értékpapírok beváltása, értékesítése			
11.2	Forgatási célú befizető értékpapírok kibocsátása			
11.3	Befektetési célú befizető értékpapírok beváltása, értékesítése			
11.4	Befektetési célú befizető értékpapírok kibocsátása			
12.	Mazda-vány igénybevétele (12.1.+...+12.2.)	16 642 833	7 801 593	26 781 296
12.1	Értékpapírok költségeinek finanszírozásának igénybevétele	16 642 833	7 801 593	26 781 296
12.2	Értékpapírok finanszírozásának igénybevétele			
13.	Hitelintézményi értékpapírok bevételei (13.1.+...+13.3.)	1 213 699	1 220 156	1 220 156
13.1	Államháztartáson belüli megérkezők	1 213 699	1 220 156	1 220 156
13.2	Államháztartáson belüli megérkezők, törlesztés			
13.3	Hitelintézményi értékpapírok			
14.	Külföldi finanszírozás bevételei (14.1.+...+14.4.)			
14.1	Forgatási célú külföldi értékpapírok beváltása, értékesítése			
14.2	Befektetési célú külföldi értékpapírok beváltása, értékesítése			
14.3	Külföldi értékpapírok kibocsátása			
14.4	Külföldi hitelek, kölcsönök felvétele			
15.	Változatlan bevételek			
15.1	Adóssághoz nem kapcsolódó származékos ügyletek bevételei			
16.	FINANSZÍROZÁSI BEVÉTELEK ÖSSZESEN: (10.+...+16.1.)	17 856 534	9 021 749	26 781 296
17.	KÖLTSÉGVETÉSI ÉS FINANSZÍROZÁSI BEVÉTELEK ÖSSZESEN: (9.+17.)	73 681 542	81 443 322	84 250 377

Tájékoztató kimutatások, mérlegek
Óltharc Község Önkormányzata
2022. ÉVI KÖLTSÉGVETÉSÉNEK ÖSSZEVONT MÉRLEGE

1. számú tájékoztató tábla

KIADÁSOK

2. sz. táblázat

Forintban

Sor-szám	Kiadási jogcínek	2020. évi tény	2021. évi tény	2022. évi előirányzat
A	B	C	D	E
1.	Működési költségvetés kiadásai (1.1 + 1.2 + 1.3)	53 089 954	57 120 665	61 556 221
1.1	Személyi juttatások	22 615 293	22 873 448	28 181 000
1.2	Munkaadókat terhelő járulékok és szociális hozzájárulási adó	4 220 910	2 845 313	5 041 093
1.3	Dologi kiadások	21 181 507	18 972 204	21 119 000
1.4	Ellátottak pénzbeli juttatásai	5 150 541	5 118 809	5 291 000
1.5	Egyéb működési célú kiadások	1 621 703	2 111 191	1 421 137
1.6	- az 1.3-ból - Ezzel az év során lejáró származék befizetések	29 070		60 457
1.7	- Földművelésügyi minisztérium által nyújtott támogatások			
1.8	- Garancia- és kezességvállalásból kifizetés ÁH-n belülre			
1.9	- Visszatérítendő támogatások, kölcsönök nyújtása ÁH-n belülre			
1.10	- Visszatérítendő támogatások, kölcsönök nyújtása ÁH-n belülre			
1.11	- Visszatérítendő támogatások, kölcsönök nyújtása ÁH-n belülre			
1.12	- Egyéb működési célú támogatások ÁH-n belülre	1 580 143	2 095 392	1 441 000
1.13	- Garancia- és kezességvállalásból kifizetés ÁH-n kívülre			
1.14	- Visszatérítendő támogatások, kölcsönök nyújtása ÁH-n kívülre			
1.15	- Árkiegészítések, ártámogatások			
1.16	- Kamattámogatások			
1.17	- Egyéb működési célú támogatások államháztartáson kívülre	12 490	15 795	20 000
1.18	Tartalékok			276 763
1.19	- az 1.18-ból - Alttalános tartalék			276 763
1.20	- Céltartalékok			
2.	Felhalmozási költségvetés kiadásai (2.1 + 2.2 + 2.3)	11 568 891	1 277 349	21 474 000
2.1	Beruházások	5 793 591	1 311 590	16 801 000
2.2	2.1-ből EU-s forrásból megvalósuló beruházás			
2.3	Felújítások	5 531 146		4 873 000
2.3	2.3-ból EU-s forrásból megvalósuló felújítás			
2.5	Egyéb felhalmozási kiadások	244 164	13 859	
2.6	2.5-ből - Garancia- és kezességvállalásból kifizetés ÁH-n belülre			
2.7	- Visszatérítendő támogatások, kölcsönök nyújtása ÁH-n belülre			
2.8	- Visszatérítendő támogatások, kölcsönök nyújtása ÁH-n belülre			
2.9	- Egyéb felhalmozási célú támogatások ÁH-n belülre			
2.10	- Garancia- és kezességvállalásból kifizetés ÁH-n kívülre			
2.11	- Visszatérítendő támogatások, kölcsönök nyújtása ÁH-n kívülre			
2.12	- Lakástámogatás			
2.13	- Egyéb felhalmozási célú támogatások államháztartáson kívülre			
3.	KÖLTSÉGVETÉSI KIADÁSOK ÖSSZESEN (1+2)	64 658 845	58 448 112	83 030 221
4.	Hivat. költségvetés kiadásai államháztartáson kívülre (4.1. + 4.2. + 4.3.)			
4.1	Hozzájárulások, kölcsönök nyújtása pénzügyi vállalkozásoknak			
4.2	Likvidációs célú hitelek, kölcsönök nyújtása pénzügyi vállalkozásoknak			
4.3	Rövid lejáratú hitelek, kölcsönök nyújtása pénzügyi vállalkozásoknak			
5.	Belföldi értékpapírok kiadásai (5.1. + 5.2. + 5.3. + 5.4. + 5.5.)			
5.1	Forgatási célú belföldi értékpapírok vásárlása			
5.2	Befektetési célú belföldi értékpapírok vásárlása			
5.3	Kiszármazékok bevételei			
5.4	Even-belföldi lejárati belföldi értékpapírok bevételei			
5.5	Belföldi kölcsönök bevételei			
5.6	Even-belföldi lejárati belföldi értékpapírok bevételei			
6.	Belföldi finanszírozás kiadásai (6.1. + 6.2. + 6.3.)	1 221 269	1 220 156	1 220 156
6.1	Államháztartáson belüli megelőlegezések bevételei			
6.2	Államháztartáson belüli megelőlegezések visszatérítése	1 221 269	1 220 156	1 220 156
6.3	Pénzeszközök felvett betéteinek elhelyezése			
6.4	Pénzügyi lízing kiadásai			
7.	Külföldi finanszírozás kiadásai (7.1. + 7.2. + 7.3.)			
7.1	Forgatási célú külföldi értékpapírok vásárlása			
7.2	Befektetési célú külföldi értékpapírok vásárlása			
7.3	Külföldi értékpapírok bevételei			
7.4	Hitelek, kölcsönök nyújtása külföldi kormányoktól, nemzetközi szervezetektől			
7.5	Hitelek, kölcsönök nyújtása külföldi pénzügyi intézményektől			
8.	Adóssághoz nem kapcsolódó államháztartáson kívüli kiadások			
9.	Változatlanok			
10.	FINANSZÍROZÁSI KIADÁSOK ÖSSZESEN: (4.+5.+6.+7.+8.+9.)	1 221 269	1 220 156	1 220 156
11.	KIADÁSOK ÖSSZESEN: (3.+10.)	65 880 114	59 668 268	84 250 377

Többéves kihatással járó döntések számszerűsítése évenkénti bontásban és összesítve célok szerint

NINCS TERVEZVE

Forintban

Sor- szám	Kötelezettség jogcíme	Köl. váll. éve	2022. év előtti kifizetés	Kiadás vonzata évenként				Összesen
				2022.	2023.	2024.	2024. után	
				E	F	G	H	
A	B	C	D	E	F	G	H	I=(D+E+F+G+H)
1.	Működési célú finanszírozási kiadások (hiteltörlesztés, értékpapír vásárlás, stb.)							
2.							
3.							
4.	Felhalmozási célú finanszírozási kiadások (hiteltörlesztés, értékpapír vásárlás, stb.)							
5.							
6.							
7.	Beruházási kiadások beruházásonként							
8.							
9.	Felújítási kiadások felújításonként							
10.							
11.	Egyéb (pl.: garancia és kezességvállalás, stb.)							
12.							
Összesen (1+4+7+9+11)								

**Az önkormányzat által adott közvetett támogatások
(kedvezmények)**

NINCS TERVEZVE

Foriniban

Sor- szám	Bevételi jogcím	Kedvezmény nélkül elérhető bevétel	Kedvezmények összege
A	B	C	D
1.	Ellátottak térítési díjának méltányosságból történő elengedése		
2.	Ellátottak kártérítésének méltányosságból történő elengedése		
3.	Lakosság részére lakásépítéshez nyújtott kölcsön elengedése		
4.	Lakosság részére lakásfelújításhoz nyújtott kölcsön elengedése		
5.	Helyi adóból biztosított kedvezmény, mentesség összesen		
6.	-ebből. Építményadó		
7.	Telekadó		
9.	Magánszemélyek kommunális adója		
10.	Idegenforgalmi adó tartózkodás után		
11.	Idegenforgalmi adó épület után		
12.	Iparüzési adó állandó jelleggel végzett iparüzési tevékenység után		
13.	Gépjárműadóból biztosított kedvezmény, mentesség		
14.	Helyiségek hasznosítása utáni kedvezmény, mentesség		
15.	Eszközök hasznosítása utáni kedvezmény, mentesség		
16.	Egyéb kedvezmény		
17.	Egyéb kölcsön elengedése		
18.			
19.			
20.			
21.			
22.			
23.			
24.			
25.			
26.			
27.	Összesen:		

Előirányzat-fehasználási terv 2022. évre

Forintban

Sor-szám	Megnevezés	Január	Február	Március	Április	Május	Június	Július	Auguszt	Szept.	Okt.	Nov.	Dec.	Összesen:
1.	Bevételek													
2.	Önkormányzatok működési támogatásai	2 969 673	2 969 673	2 969 673	2 969 673	2 969 673	2 969 673	2 969 673	2 969 673	2 969 673	2 969 673	2 969 673	2 969 678	35 636 081
3.	Működési célú támogatások ÁH-on belül	1 607 166	1 607 166	1 607 166	1 607 166	1 607 166	1 607 166	1 607 166	1 607 166	1 607 166	1 607 166	1 607 166	1 607 174	19 286 000
4.	Felhalmozási célú támogatások ÁH-on belül					869 000	206 000	151 000						1 151 000
5.	Köztulajdoni bevételek			200 000	50 000	50 000	30 000			260 000	300 000	50 000	30 000	710 000
6.	Működési bevételek	50 000	50 000	50 000	50 000	50 000	50 000	50 000	50 000	50 000	41 000	20 000	20 000	533 000
7.	Felhalmozási bevételek													
8.	Működési célú átvett pénzeszközök	10 000	10 000	10 000	10 000	10 000	10 000	10 000	10 000	10 000	10 000	10 000	45 000	155 000
9.	Felhalmozási célú átvett pénzeszközök													
10.	Finanszírozási bevételek	26 781 296												26 781 296
11.	Bevételek összesen:	31 418 135	4 636 839	4 836 839	4 686 839	5 486 839	4 866 839	4 787 839	4 636 839	4 836 839	4 717 839	4 656 839	4 671 852	84 250 377
12.	Kiadások													
13.	Személyi juttatások	2 348 000	2 348 000	2 348 000	2 348 000	2 348 000	2 348 000	2 348 000	2 348 000	2 348 000	2 348 000	2 348 000	2 348 000	28 181 000
14.	Munkaadókat terhelő járulékok és szociális hozzájárulási adó	253 000	253 000	253 000	253 000	253 000	253 000	253 000	253 000	253 000	253 000	253 000	261 000	3 044 000
15.	Dologi kiadások	1 750 000	1 750 000	1 750 000	1 750 000	1 750 000	1 750 000	1 750 000	1 750 000	1 820 000	1 750 000	1 750 000	1 749 000	21 339 000
16.	Ellátottak pénzbeli juttatásai	441 000	441 000	441 000	441 000	441 000	441 000	441 000	441 000	441 000	441 000	441 000	443 000	5 294 000
17.	Egyéb működési célú kiadások	280 000	280 000	280 000	280 000	280 000	340 457	280 000	280 000	280 000	280 000	280 000	281 000	3 421 457
18.	Beruházások				600 000	650 000	15 351 600							16 601 600
19.	Felújítások					4 873 000								4 873 000
20.	Egyéb felhalmozási kiadások													
21.	Finanszírozási kiadások	1 220 156												1 220 156
	Juttatások	276 764												276 764
22.	Kiadások összesen:	6 569 920	5 072 000	5 072 000	5 672 000	10 595 000	20 753 457	5 072 000	5 4972 000	5 147 000	5 072 000	5 4972 000	5 082 000	84 250 377
23.	Egyenleg	24 849 115	24 414 054	24 178 839	23 193 732	18 085 571	2 198 953	1 914 792	1 479 631	1 169 470	825 309	410 140	0	0

A 2022. évi általános működés és ágazati feladatok támogatásának alakulása jogcímenként

5. tájékoztató tábla

Jogcím	2022. évi támogatás összesen
A	B
Településüzemeltetés - zöldterület gazdálkodás támogatása	3 369 378
Településüzemeltetés - közvilágítás támogatása	2 536 606
Településüzemeltetés - köztemető támogatása	201 310
Településüzemeltetés - közutak támogatása	945 665
Egyéb önkormányzati feladatok támogatása	9 686 337
Könyvtári, közművelődési feladatok támogatása	2 270 000
Falugondnoki szolgáltatás	5 142 309
Szűnidei étkeztetés támogatása	39 330
Szociális feladatok egyéb támogatása	7 982 000
Működési célú kiegészítő támogatások	3 443 155
Összesen:	35 636 081

adatok forintban

KIMUTATÁS a 2022. évben céljellel juttatott támogatásokról

Foriniban

Sor- szám	Támogatott szervezet neve	Támogatás célja	Támogatás összege
1.	NINCS TERVEZVE		
2.			
3.			
4.			
5.			
6.			
7.			
8.			
9.			
10.			
11.			
12.			
13.			
14.			
15.			
16.			
17.			
18.			
19.			
20.			
21.			
22.			
23.			
24.			
25.			
26.			
27.			
28.			
29.			
30.			
31.			
32.			
33.			
Összesen:			

Nem kötelező!

Oltárc Község Önkormányzata 7. számú tájékoztató tábla
2022. ÉVI KÖLTSÉGVETÉSI ÉVET KÖVETŐ 3 ÉV TERVEZETT BEVÉTELEI, KIADÁSAI

BEVÉTELEK

1. sz. táblázat

Forintban

Sor-szám	Bevételi jogcím	2023. év	2024. év	2025. év
A	B	C	D	E
1.	Önkormányzat működési támogatási	36 000 000	37 000 000	38 000 000
2.	Működési célú támogatások államháztartáson belülről	20 000 000	21 000 000	22 000 000
3.	Felhalmozási célú támogatások államháztartáson belülről	1 000 000	1 000 000	1 000 000
4.	Közhatalmi bevételek (4.1.+4.2.+4.3.+4.4.)	705 000	705 000	705 000
4.1.	Építményadó			
4.2.	Idegenforgalmi adó			
4.3.	Iparügyi adó	700 000	700 000	700 000
4.4.	Talajterhelési díj			
4.5.	Gépjárműadó			
4.6.	Kommunális adó			
4.7.	Egyéb közhatalmi bevételek	5 000	5 000	5 000
5.	Működési bevételek	600 000	650 000	450 000
6.	Felhalmozási bevételek			
7.	Működési célú átvett pénzeszközök	50 000	30 000	20 000
8.	Felhalmozási célú átvett pénzeszközök			
9.	KÖLTSÉGVETÉSI BEVÉTELEK ÖSSZESEN: (1+...+8)	58 355 000	60 385 000	62 175 000
10.	FINANSZÍROZÁSI BEVÉTELEK ÖSSZESEN:	5 000 000	5 000 000	5 000 000
11.	KÖLTSÉGVETÉSI ÉS FINANSZÍROZÁSI BEVÉTELEK ÖSSZESEN: (9+10)	63 355 000	65 385 000	67 175 000

KIADÁSOK

2. sz. táblázat

Forintban

Sor-szám	Kiadási jogcímek	2023. év	2024. év	2025. év
A	B	C	D	E
1.	Működési költségvetés kiadásai	57 355 000	59 385 000	61 175 000
2.	Felhalmozási költségvetés kiadásai (2.1.+2.2.+2.3.)	5 000 000	5 000 000	5 000 000
2.1.	Beruházások	5 000 000	5 000 000	5 000 000
2.2.	Felújítások			
2.3.	Egyéb felhalmozási kiadások			
3.	KÖLTSÉGVETÉSI KIADÁSOK ÖSSZESEN (1+2)	62 355 000	64 385 000	66 175 000
4.	FINANSZÍROZÁSI KIADÁSOK ÖSSZESEN:	1 000 000	1 000 000	1 000 000
5.	KIADÁSOK ÖSSZESEN: (3.+4.)	63 355 000	65 385 000	67 175 000

Oltárc Község Önkormányzata Képviselő-testületének 10/2022. (XII. 8.) önkormányzati rendelete

az önkormányzat 2022. évi költségvetéséről szóló 1/2022. (II. 16.) önkormányzati rendelet módosításáról

Oltárc Község Önkormányzata az Alaptörvény 32. cikk (2) bekezdésében meghatározott eredeti jogalkotói hatáskörben, Alaptörvény 32.cikk (1) bekezdés f) pontjában meghatározott feladatkörében eljárva a következőket rendeli el:

1. §

Az önkormányzat 2022. évi költségvetéséről szóló 1/2022. (II. 16.) önkormányzati rendelet 3. § (8) bekezdése helyébe a következő rendelkezés lép:

„(8) Az Önkormányzat a kiadások között 276 764 Ft általános, 0 Ft céltartalékot állapít meg.”

2. §

(1) Az önkormányzat 2022. évi költségvetéséről szóló 1/2022. (II. 16.) önkormányzati rendelet 1. melléklete helyébe az 1. melléklet lép.

(2) Az önkormányzat 2022. évi költségvetéséről szóló 1/2022. (II. 16.) önkormányzati rendelet 2. melléklete helyébe a 2. melléklet lép.

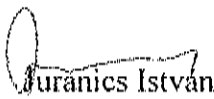
(3) Az önkormányzat 2022. évi költségvetéséről szóló 1/2022. (II. 16.) önkormányzati rendelet 10. melléklete helyébe a 3. melléklet lép.

3. §

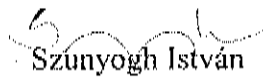
(1) Ez a rendelet 2022. december 9-én lép hatályba.

(2) A rendelet kihirdetéséről a helyben szokásos módon, kifüggesztéssel a jegyző gondoskodik.

Oltárc, 2022. november 23.

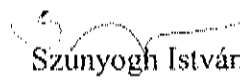

Juranics István
polgármester




Szunyogh István
jegyző

Záradék:

Kihirdetve: 2022. december 8.


Szunyogh István
jegyző

Ótárc Község Önkormányzat
2022. ÉVI KÖLTSÉGVETÉSÉNEK ÖSSZEVONT MÉRLEGE

1.1. melléklet az önkormányzati rendelethez

BEVÉTELEK

1. sz. táblázat

Forintban

Sor-szám	Bevételi jogcím	2022. évi eredeti előirányzat	Érdéki módosítás	Jelenlegi módosítás	2022. évi módosított előirányzat
A	B	C	D	E	F
1.	Önkormányzat működési támogatásai (1.1.+...+1.6.)	35 636 091			35 636 091
1.1.	Helyi önkormányzatok működésének átlalános támogatása	16 739 296			16 739 296
1.2.	Önkormányzatok egyes költségvetési feladatainak támogatása				
1.3.	Önkormányzatok közszolgálati és gyermekjóléti, szociális feladatainak támogatása	13 163 630			13 163 630
1.4.	Önkormányzatok kulturális feladatainak támogatása	2 270 000			2 270 000
1.5.	Működési célú költségvetési támogatások és közpénzügyi támogatások	3 443 135			3 443 135
1.6.	Ellátásból származó bevételek				
2.	Működési célú támogatások államháztartáson belülről (2.1.+...+2.5.)	19 286 000			19 286 000
2.1.	Ellátások és költségvetési bevételek				
2.2.	Működési célú garancia- és kezességvállalásból megteremtődő				
2.3.	Működési célú visszatérítendő támogatások, kölcsönök visszatérítése				
2.4.	Működési célú visszatérítendő támogatások, kölcsönök igénybevétele				
2.5.	Egyéb működési célú támogatások bevételei	19 286 000			19 286 000
2.6.	2.3.-ból EU-s támogatás				
3.	Felhalmozási célú támogatások államháztartáson belülről (3.1.+...+3.5.)	1 151 000			1 151 000
3.1.	Felhalmozási célú önkormányzati támogatások				
3.2.	Felhalmozási célú garancia- és kezességvállalásból megteremtődő				
3.3.	Felhalmozási célú visszatérítendő támogatások, kölcsönök visszatérítése				
3.4.	Felhalmozási célú visszatérítendő támogatások, kölcsönök igénybevétele				
3.5.	Egyéb felhalmozási célú támogatások bevételei	1 151 000			1 151 000
3.6.	3.3.-ból EU-s támogatás				
4.	Közhatalmi bevételek (4.1.+...+4.7.)	710 000			710 000
4.1.	Építési adó				
4.2.	Idénydíj adó				
4.3.	Ingyenesi adó	700 000			700 000
4.4.	Tulajdonbéli díj				
4.5.	Gépjárműadó				
4.6.	Kommunális adó				
4.7.	Egyéb közhatalmi bevételek	10 000			10 000
5.	Működési bevételek (5.1.+...+5.11.)	531 000			531 000
5.1.	Közfeladatellátásból származó bevételek	500 000			500 000
5.2.	Szolgáltatások értékesítése				
5.3.	Közfeladatellátásból származó bevételek				
5.4.	Tulajdonosi bevételek				
5.5.	Ellátási díjak				
5.6.	Kiszámlázott általános forgalmi adó				
5.7.	Általános forgalmi adó visszatérítése				
5.8.	Kamatbevételek és más pénzügyi jellegű bevételek	1 000			1 000
5.9.	Egyéb pénzügyi műveletek bevételei				
5.10.	Hitelviselő által fizetett kamatok				
5.11.	Egyéb működési bevételek	30 000			30 000
6.	Felhalmozási bevételek (6.1.+...+6.5.)				
6.1.	Immateriális javak értékesítése				
6.2.	Ingatlanok értékesítése				
6.3.	Egyéb tárgyi eszközök értékesítése				
6.4.	Részvételek értékesítése				
6.5.	Részvételek megvásárlásához kapcsolódó bevételek				
7.	Működési célú átvett pénzeszközök (7.1.+...+7.3.)	155 000			155 000
7.1.	Működési célú garancia- és kezességvállalásból megteremtődő ÁH-n kívülről				
7.2.	Működési célú visszatérítendő támogatások, kölcsönök visszat. ÁH-n kívülről	155 000			155 000
7.3.	Egyéb működési célú átvett pénzeszközök				
7.4.	7.3.-ból EU-s támogatás (közvetlen)				
8.	Felhalmozási célú átvett pénzeszközök (8.1.+8.2.+8.3.)				
8.1.	Felhalmozási célú garancia- és kezességvállalásból megteremtődő ÁH-n kívülről				
8.2.	Felhalmozási célú visszatérítendő támogatások, kölcsönök visszat. ÁH-n kívülről				
8.3.	Egyéb felhalmozási célú átvett pénzeszközök				
8.4.	8.3.-ból EU-s támogatás (közvetlen)				
9.	KÖLTSÉGVETÉSI BEVÉTELEK ÖSSZESEN: (1.+...+16.)	57 469 091			57 469 091
10.	Helyi, költségvetésből államháztartáson kívülről (10.1.+10.2.)				
10.1.	Honosok hűtési díjéért, kölcsönök felvétele				
10.2.	Ellátás célú díjak, kölcsönök felvétele pénzügyi vállalkozástól				
10.3.	Kövér díjakért, díjak, kölcsönök felvétele				
11.	Belföldi értékpapírok bevételei (11.1.+...+11.4.)				
11.1.	Független célú belföldi értékpapírok beváltása, értékesítése				
11.2.	Független célú belföldi értékpapírok kibocsátása				
11.3.	Befektetési célú belföldi értékpapírok beváltása, értékesítése				
11.4.	Befektetési célú belföldi értékpapírok kibocsátása				
12.	Máradvány igénybevétele (12.1.+...+12.2.)	26 781 296			26 781 296
12.1.	Előző év költségvetési maradványának igénybevétele	26 781 296			26 781 296
12.2.	(Egyéb év végén felhalmozott) maradványának igénybevétele				
13.	Belföldi finanszírozás bevételei (13.1.+...+13.3.)				
13.1.	Államháztartáson belüli megelőlegezések				
13.2.	Államháztartáson belüli megelőlegezések törlesztése				
13.3.	Belföldi megelőlegezések				
14.	Külföldi finanszírozás bevételei (14.1.+...+14.4.)				
14.1.	Független célú külföldi értékpapírok beváltása, értékesítése				
14.2.	Befektetési célú külföldi értékpapírok beváltása, értékesítése				
14.3.	Külföldi értékpapírok kibocsátása				
14.4.	Külföldi díjak, kölcsönök felvétele				
15.	Változások				
16.	Állományhoz nem kapcsolódó struktúrális díjak bevételei				
17.	FINANSZÍROZÁSI BEVÉTELEK ÖSSZESEN: (10.+...+16.)	26 781 296			26 781 296
18.	KÖLTSÉGVETÉSI ÉS FINANSZÍROZÁSI BEVÉTELEK ÖSSZESEN: (9+17)	84 250 377			84 250 377

**Óltaire Község Önkormányzat
2022. ÉVI KÖLTSÉGVETÉSÉNEK ÖSSZEFOGOTT MÉRLEGE**

KIADÁSOK

2. sz. táblázat

Forinban

Sor- szám	Kiadási jogcímek	2022. évi eredeti	Eddigi módosítás	Jelenlegi módosítás	2022. évi módosított
		előirányzat			előirányzat
A	B	C	D	E	F
1.	Működési költségvetés kiadásai (1.1 + 1.2 + 1.8)	61 556 221	0	0	61 556 221
1.1	Személyi juttatások	28 176 000		7 000	28 183 000
1.2	Munkaadókat terhelő járulékok és szociális hozzájárulási adó	1 044 000			1 044 000
1.3	Dologi kiadások	20 999 000	270 000	70 000	21 339 000
1.4	Ellátottak pénzbeli juttatásai	3 294 000			3 294 000
1.5	Egyéb működéshez kötött kiadások	1 861 000		80 457	1 941 457
1.6	+ az 1.3-ból - Ebből ev. elszámolással szemazo bevételek			60 457	60 457
1.7	-				
1.8	-				
1.9	- Garancia- és kezességvállalásból kifizetés ÁH-n belülre				
1.10	- Visszatérítendő támogatások, kölcsönök nyújtása ÁH-n belülre				
1.11	- Visszatérítendő támogatások, kölcsönök törlesztése ÁH-n belülre				
1.12	- Egyéb működéshez kötött támogatások ÁH-n belülre	3 341 000			3 341 000
1.13	- Garancia- és kezességvállalásból kifizetés ÁH-n kívülre				
1.14	- Visszatérítendő támogatások, kölcsönök nyújtása ÁH-n kívülre				
1.15	- Árkiegészítések, ártámogatások				
1.16	- Kamptámogatások				
1.17	- Egyéb működéshez kötött támogatások, államháztartáson kívülről	20 000			20 000
1.18	Tartalékok	682 221	-330 457	-75 000	276 764
1.19	- az 1.18-ból - Alapvető tartalék	682 221	-330 457	-75 000	276 764
1.20	- Utánjelöltek				
2.	Felhalmozási költségvetés kiadásai (2.1 + 2.2 + 2.3)	21 474 000	0	0	21 474 000
2.1	Beruházások	16 001 000			16 001 000
2.2	2.1.-ből EU-s forrásból megvalósuló beruházás				
2.3	Felújítások	4 873 000			4 873 000
2.4	2.3.-ból EU-s forrásból megvalósuló felújítás				
2.5	Egyéb felhalmozási kiadások				
2.6	2.5.-ből - Garancia- és kezességvállalásból kifizetés ÁH-n belülre				
2.7	- Visszatérítendő támogatások, kölcsönök nyújtása ÁH-n belülre				
2.8	- Visszatérítendő támogatások, kölcsönök törlesztése ÁH-n belülre				
2.9	- Egyéb felhalmozásához kötött támogatások ÁH-n belülre				
2.10	- Garancia- és kezességvállalásból kifizetés ÁH-n kívülre				
2.11	- Visszatérítendő támogatások, kölcsönök nyújtása ÁH-n kívülre				
2.12	- Lakástámogatás				
2.13	- Egyéb felhalmozásához kötött támogatások államháztartáson kívülre				
3.	KÖLTSÉGVETÉSI KIADÁSOK ÖSSZESEN (1+2)	83 030 221	0	0	83 030 221
4.	Hird., közzétételre kerülő államháztartáson kívülről (4.1 + 4.2 + 4.3)				
4.1	Hozzájáruló hitelek, kölcsönök törlesztése pénzügyi vállalkozásnak				
4.2	Likviditási célú hitelek, kölcsönök törlesztése pénzügyi vállalkozásnak				
4.3	Rövid lejáratú hitelek, kölcsönök törlesztése pénzügyi vállalkozásnak				
5.	Belföldi értékpapírok kiadásai (5.1 + 5.2 + 5.3 + 5.4 + 5.5 + 5.6)				
5.1	Forgatási célú belföldi értékpapírok vásárlása				
5.2	Bevételek célú belföldi értékpapírok vásárlása				
5.3	Kamatértekek bevételei				
5.4	Even bevételek céljára belföldi értékpapírok bevételei				
5.5	Belföldi kötvények bevételei				
5.6	Even célú lejárati belföldi értékpapírok bevételei				
6.	Belföldi finanszírozás kiadásai (6.1 + 6.2 + 6.3 + 6.4)	1 220 156	0	0	1 220 156
6.1	Államháztartáson belüli megelőlegezések felszámítása				
6.2	Államháztartáson belüli megelőlegezések visszafizetése	1 220 156			1 220 156
6.3	Pénzeszközök likviditási célú elmozdítása				
6.4	Pénzügyi lízing kiadásai				
7.	Külföldi finanszírozás kiadásai (7.1 + 7.2 + 7.3 + 7.4 + 7.5)				
7.1	Forgatási célú külföldi értékpapírok vásárlása				
7.2	Bevételek célú külföldi értékpapírok vásárlása				
7.3	Külföldi értékpapírok bevételei				
7.4	Hitelek, kölcsönök törlesztése külföldi kormányknak, nemz. szervezeteknek				
7.5	Hitelek, kölcsönök törlesztése külföldi pénzügyeseknek				
8.	Adóssághoz nem kapcsolódó államháztartáson kívülről				
9.	Változtatások				
10.	FINANSZÍROZÁSI KIADÁSOK ÖSSZESEN: (4.+...+9.)	1 220 156	0	0	1 220 156
11.	KIADÁSOK ÖSSZESEN: (3.+10.)	84 250 377	0	0	84 250 377

KÖLTSÉGVETÉSI, FINANSZÍROZÁSI BEVÉTELEK ÉS KIADÁSOK EGYENLEGE

3. sz. táblázat

Forinban

1.	Költségvetési hiány, többlet (költségvetési bevételek 9. sor - költségvetési kiadások 3. sor) (+/-)	-25 561 140			-25 561 140
2.	Finanszírozási hitelek, kiadások egyenlege (finanszírozási bevételek 17. sor - finanszírozási kiadások 10. sor) (+/-)	25 561 140			25 561 140

Éves tervezett létszám előirányzat (16)	15	15
-ebből: közfoglalkoztatottak létszáma (16)	11	11

Óltaire Község Önkormányzat
2022. ÉVI KÖTELEZŐ FELADATAINAK MÉRLEGE
BEVÉTELEK

1.2. melléklet az önkormányzati rendelethez

1. sz. táblázat

Ft/millió

Sor- szám	Bevételi jogcím	2022. évi eredeti előirányzat	Eddigi módosítás	Jelenlegi módosítás	2022. évi módosított előirányzat
A	B	C	D	E	F
1.	Önkormányzati működési támogatásai (1.1.+...+1.6.)	35 636 081			35 636 081
1.1	Helyi önkormányzatok működésének általános támogatása	16 739 296			16 739 296
1.2	Önkormányzatok egyes köznevelési feladatainak támogatása				
1.3	Önkormányzatok részleges és gyermekjóléti, életkezelési feladatainak támogatása	13 163 670			13 163 670
1.4	Önkormányzatok kulturális feladatainak támogatása	2 270 000			2 270 000
1.5	Működési célú költségvetési támogatások és kapacitási támogatások	3 443 155			3 443 155
1.6	Hozamafelhalmozó bevételek				
2.	Működési célú támogatások államháztartáson belülről (2.1.+...+2.5.)	19 286 000			19 286 000
2.1	Évesnyelvi és helyettesítő bevételek				
2.2	Működési célú garancia- és kezességvállalásból megtérülések				
2.3	Működési célú visszatérítendő támogatások, kölcsönök visszatérülése				
2.4	Működési célú visszatérítendő támogatások, kölcsönök igénybevétele				
2.5	Egyéb működési célú támogatások bevételei	19 286 000			19 286 000
2.6	1-3-ból EU-s támogatás				
3.	Felhalmozási célú támogatások államháztartáson belülről (3.1.+...+3.5.)	1 151 000			1 151 000
3.1	Felhalmozási célú önkormányzati támogatások				
3.2	Felhalmozási célú garancia- és kezességvállalásból megtérülések				
3.3	Felhalmozási célú visszatérítendő támogatások, kölcsönök visszatérülése				
3.4	Felhalmozási célú visszatérítendő támogatások, kölcsönök igénybevétele				
3.5	Egyéb felhalmozási célú támogatások bevételei	1 151 000			1 151 000
3.6	1-3-ból EU-s támogatás				
4.	Közhatalmi bevételek (4.1.+...+4.7.)	710 000			710 000
4.1	Építményadó				
4.2	Idégenforgalmi adó				
4.3	Iskolai adó	700 000			700 000
4.4	Faluhelyi adó				
4.5	Óvjárműadó				
4.6	Kommunális adó				
4.7	Egyéb közhatalmi bevételek	10 000			10 000
5.	Működési bevételek (5.1.+...+ 5.11.)				
5.1	Készletértékesítés ellenértéke				
5.2	Szolgáltatások ellenértéke				
5.3	Közvetített szolgáltatások értéke				
5.4	Felújítási bevételek				
5.5	Elhatalasított				
5.6	Közszolgáltatás ellátásból származó adó				
5.7	Általános forgalmi adó visszatérítése				
5.8	Kamatbevételek és más nemességjellegű bevételek				
5.9	Egyéb pénzügyi műveletek bevételei				
5.10	Hozomány által fizetett kamatok				
5.11	Egyéb működési bevételek				
6.	Felhalmozási bevételek (6.1.+...+6.5.)				
6.1	Immateriális javak értékesítése				
6.2	Ingatlanok értékesítése				
6.3	Egyéb tárgyi eszközök értékesítése				
6.4	Részvételbevételek értékesítése				
6.5	Részvételbevételek megvásárlásából származó bevételek				
7.	Működési célú átvett pénzeszközök (7.1.+...+ 7.3.)				
7.1	Működési célú garancia- és kezességvállalásból megtérülések ÁH-n kívülről				
7.2	Működési célú visszatérítendő támogatások, kölcsönök visszatér. ÁH-n kívülről				
7.3	Egyéb működési célú átvett pénzeszköz				
7.4	7.3-ból EU-s támogatás (közvetlen)				
8.	Felhalmozási célú átvett pénzeszközök (8.1.+8.2.+8.3.)				
8.1	Felhalmozási célú garancia- és kezességvállalásból megtérülések ÁH-n kívülről				
8.2	Felhalmozási célú visszatérítendő támogatások, kölcsönök visszatér. ÁH-n kívülről				
8.3	Egyéb felhalmozási célú átvett pénzeszköz				
8.4	8.3-ból EU-s támogatás (közvetlen)				
9.	KÖLTSÉGVETÉSI BEVÉTELEK ÖSSZESEN: (1.+...+8.)	56 787 081			56 787 081
10.	Hitel-, kölcsönfelvétel államháztartáson kívülről (10.1.+10.3.)				
10.1	Hosszú lejáratú hitelek, kölcsönök felvétele				
10.2	Likviditási célú hitelek, kölcsönök felvétele pénzügyi vállalkozástól				
10.3	Rövid lejáratú hitelek, kölcsönök felvétele				
11.	Belföldi értékpapírok bevételei (11.1.+...+ 11.4.)				
11.1	Forgalmi célú belföldi értékpapírok beváltása, értékesítése				
11.2	Forgalmi célú belföldi értékpapírok kibocsátása				
11.3	Beleltetés célú belföldi értékpapírok beváltása, értékesítése				
11.4	Beleltetés célú belföldi értékpapírok kibocsátása				
12.	Máradvány igénybevétele (12.1.+ 12.2.)	26 781 296			26 781 296
12.1	Eltérő év költségvetés márkérvényének igénybevétele	26 781 296			26 781 296
12.2	Eltérő év vállalkozási maradványának igénybevétele				
13.	Belföldi finanszírozás bevételei (13.1.+...+ 13.3.)				
13.1	Államháztartáson belüli megelőlegezések				
13.2	Államháztartáson belüli megelőlegezések megtérülése				
13.3	Bevételek megvásárlása				
14.	Külföldi finanszírozás bevételei (14.1.+...+14.4.)				
14.1	Forgalmi célú külföldi értékpapírok beváltása, értékesítése				
14.2	Beleltetés célú külföldi értékpapírok beváltása, értékesítése				
14.3	Külföldi értékpapírok kibocsátása				
14.4	Külföldi hitelek, kölcsönök felvétele				
15.	Változóbevételek				
16.	Adóssághoz nem kapcsolódó származékos ügyletek bevételei				
17.	FINANSZÍROZÁSI BEVÉTELEK ÖSSZESEN: (10.+...+16.)	26 781 296			26 781 296

Oltárc Község Önkormányzat
2022. ÉVI KÖTELEZŐ FELADATAINAK MÉRLEGE

12.	KÖLTSÉGVETÉSI ÉS FINANSZIROZÁSI BEVÉTELEK ÖSSZESEN: (9+12)	83 561 377		83 561 377
-----	--	------------	--	------------

Óltárc Község Önkormányzat
2022. ÉVI KÖTELEZŐ FELADATAINAK MÉRLEGE

KIADÁSOK

Forinban

3. sz. táblázat

Sorszám	Kiadási jogcínek	2022. évi eredeti előirányzat	Küldigi módosítás	Jelenlegi módosítás	2022. évi módosított előirányzat
A	B	C	D	E	F
1.	Működési költségvetés kiadásai (1.1 + 1.2 + 1.3)	60 870 221	0	0	60 870 221
1.1	Személyi juttatások	28 176 000		5 000	28 181 000
1.2	Munkaadókat terhelő járulékok, ev. szociális hozzájárulási adó	1 044 000			1 044 000
1.3	Dologi kiadások	20 113 000	270 000	70 000	20 653 000
1.4	Ellátottak pénzbeli juttatásai	5 294 000			5 294 000
1.5	Egyéb működési célú kiadások		40 457		40 457
1.6	az 1.5-ből - Előző évi elszámolásból származó befordulások		40 457		40 457
1.7	- Törvényi előírással alapuló befordulások				
1.8	- Előzetes és befizetés				
1.9	- Garancia- és kezességvállalásból kinyújtás AH-n belülré				
1.10	- Visszatérítendő támogatások, kölcsönök nyújtása AH-n belülré				
1.11	- Visszatérítendő támogatások, kölcsönök törlesztése AH-n belülré				
1.12	Egyéb működési célú támogatások AH-n belülré	1 341 000			1 341 000
1.13	Garancia- és kezességvállalásból kifizetés AH-n kívülré				
1.14	- Visszatérítendő támogatások, kölcsönök nyújtása AH-n kívülré				
1.15	- Adóssághoz nem kapcsolódó zárműveletek				
1.16	- Kamattámogatások				
1.17	- Egyéb működési célú támogatások államháztartáson kívülré	20 000			20 000
1.18	Árnyékköltségek	682 221	-130 457	75 000	626 764
1.19	az 1.18-ból - Általános tartalék	682 221	-130 457	75 000	626 764
1.20	- Céltartalék				
2.	Felhalmozási költségvetés kiadásai (2.1 + 2.2 + 2.3)	21 474 000	0	0	21 474 000
2.1	Beruházások	16 691 000			16 691 000
2.2	2.1-ből EU-s forrásból megvalósuló beruházás				
2.3	Felújítások	4 873 000			4 873 000
2.4	2.3-ból EU-s forrásból megvalósuló felújítás				
2.5	Egyéb felhalmozási kiadások				
2.6	2.5-ből - Garancia- és kezességvállalásból kifizetés AH-n belülré				
2.7	- Visszatérítendő támogatások, kölcsönök nyújtása AH-n belülré				
2.8	- Visszatérítendő támogatások, kölcsönök törlesztése AH-n belülré				
2.9	- Egyéb felhalmozási célú támogatások AH-n belülré				
2.10	- Garancia- és kezességvállalásból kifizetés AH-n kívülré				
2.11	- Visszatérítendő támogatások, kölcsönök nyújtása AH-n kívülré				
2.12	- Lakástámogatás				
2.13	- Egyéb felhalmozási célú támogatások államháztartáson kívülré				
3.	KÖLTSÉGVETÉSI KIADÁSOK ÖSSZESEN (1+2)	82 344 221	0	0	82 344 221
4.	Hűlés, költségtérítésről államháztartáson kívülré (4.1 + ... + 4.3.)				
4.1	Hűlésen alapuló hűlések, kölcsönök törlesztése pénzügyi vállalkozásnak				
4.2	Lakásdíjat és egyéb hűlések, kölcsönök törlesztése pénzügyi vállalkozásnak				
4.3	Rövid lejáratú hűlések, kölcsönök törlesztése pénzügyi vállalkozásnak				
5.	Belföldi értékpapírok kiadásai (5.1 + ... + 5.6.)				
5.1	Forgatás célú belföldi értékpapírok vásárlása				
5.2	Hűltetés célú belföldi értékpapírok vásárlása				
5.3	Kincstárjegyek beváltása				
5.4	Egyéb belföldi lejáratú belföldi értékpapírok beváltása				
5.5	Belföldi kötvények beváltása				
5.6	Egyéb lejáratú belföldi értékpapírok beváltása				
6.	Belföldi finanszírozás kiadásai (6.1 + ... + 6.4.)	1 220 156			1 220 156
6.1	Államháztartáson belüli megelőlegezések folyósítása				
6.2	Államháztartáson belüli megelőlegezések visszafizetése	1 220 156			1 220 156
6.3	Pénzügyi lízing kiadásai				
6.4	Pénzügyi lízing kiadásai				
7.	Külföldi finanszírozás kiadásai (7.1 + ... + 7.5.)				
7.1	Forgatás célú külföldi értékpapírok vásárlása				
7.2	Hűltetés célú külföldi értékpapírok vásárlása				
7.3	Külföldi értékpapírok beváltása				
7.4	Hűlések, kölcsönök törlesztése külföldi kormányoknak nemz. szervezeteknek				
7.5	Hűlések, kölcsönök törlesztése külföldi pénzügyi intézményeknek				
8.	Adóssághoz nem kapcsolódó zárműveletek				
9.	Váltókiadások				
10.	FINANSZÍROZÁSI KIADÁSOK ÖSSZESEN: (4.+...+9.)	1 220 156	0	0	1 220 156
11.	KIADÁSOK ÖSSZESEN: (3.+10.)	83 564 377	0	0	83 564 377

KÖLTSÉGVETÉSI, FINANSZÍROZÁSI BEVÉTELEK ÉS KIADÁSOK EGYENLEGE

Forinban

3. sz. táblázat

1.	Költségvetési hiány, többlet (költségvetési bevételek 9. sor - költségvetési kiadások 3. sor) (+/-)	-25 561 140			-25 561 140
2.	Finanszírozási bevételek, kiadások egyenlege (finanszírozási bevételek 17. sor - finanszírozási kiadások 10. sor) (+/-)	25 561 140			25 561 140

Óltáre Község Önkormányzata
2022. ÉVI ÖNKÉNT VÁLLALT FELADATAINAK MÉRLEGE

BEVÉTELEK

I. sz. táblázat

Főintézmény

Sor-szám	Nevételi jogcím	2022. évi eredeti előirányzat	Eddigi módosítás	Jelenlegi módosítás	2022. évi módosított előirányzat
A	B	C	D	E	F
1.	Önkormányzati működési támogatásai (1.1.+...+1.6.)				
1.1.	Helyi önkormányzatok működésének, átlátlós támogatása				
1.2.	Önkormányzatok, egyesületek működési feladatainak támogatása				
1.3.	Önkormányzatok szociális és gyermekjóléti, érdekvédelmi feladatainak támogatása				
1.4.	Önkormányzatok kulturális feladatainak támogatása				
1.5.	Működési célú költségvetési támogatások – köznevelési támogatások				
1.6.	Ellátásból származó bevételek				
2.	Működési célú támogatások államháztartáson belülről (2.1.+...+2.5.)				
2.1.	Ellátások és belfizetések bevételei				
2.2.	Működési célú garancia- és kezességvállalásból megteremtődő				
2.3.	Működési célú visszatérítendő támogatások, kölcsönök visszatérülése				
2.4.	Működési célú visszatérítendő támogatások, kölcsönök igénybevétele				
2.5.	Egyéb működési célú támogatások bevételei				
2.6.	2.3.-ból EU-s támogatás				
3.	Felhalmozási célú támogatások államháztartáson belülről (3.1.+...+3.5.)				
3.1.	Felhalmozási célú önkormányzati támogatások				
3.2.	Felhalmozási célú garancia- és kezességvállalásból megteremtődő				
3.3.	Felhalmozási célú visszatérítendő támogatások, kölcsönök visszatérülése				
3.4.	Felhalmozási célú visszatérítendő támogatások, kölcsönök igénybevétele				
3.5.	Egyéb felhalmozási célú támogatások bevételei				
3.6.	3.3.-ból EU-s támogatás				
4.	Közhatalmi bevételek (4.1.+...+4.7.)				
4.1.	Építményadó				
4.2.	Irányítási adó				
4.3.	Íparági adó				
4.4.	Állami helyes díj				
4.5.	Geoparcelláció				
4.6.	Közműhasználati adó				
4.7.	Egyéb közhatalmi bevételek				
5.	Működési bevételek (5.1.+...+5.11.)	531 000			531 000
5.1.	Készletértékesítés ellenértéke	500 000			500 000
5.2.	Szolgáltatások ellenértéke				
5.3.	Közvetített szolgáltatások értéke				
5.4.	Feladatok bevételei				
5.5.	Hibák díjai				
5.6.	Kiszámlázott általános forgalmi adó				
5.7.	Általános forgalmi adó visszatérítése				
5.8.	Kamatbevételek és más nyereséggelletteli bevételek	1 000			1 000
5.9.	Egyéb pénzügyi műveletek bevételei				
5.10.	Hűségdíj általános forgalmi adó				
5.11.	Egyéb működési bevételek	30 000			30 000
6.	Felhalmozási bevételek (6.1.+...+6.5.)				
6.1.	Immateriális javak értékesítése				
6.2.	Ingatlanok értékesítése				
6.3.	Egyéb tárgyi eszközök értékesítése				
6.4.	Részvételek értékesítése				
6.5.	Részvételek megszerzéséhez kapcsolódó bevételek				
7.	Működési célú átvett pénzeszközök (7.1.+...+7.3.)	155 000			155 000
7.1.	Működési célú garancia- és kezességvállalásból megteremtődő ÁH-n kívülről				
7.2.	Működési célú visszatérítendő támogatások, kölcsönök visszatér. ÁH-n kívülről	155 000			155 000
7.3.	Egyéb működési célú átvett pénzeszköz				
7.4.	7.3.-ból EU-s támogatás (közvetlen)				
8.	Felhalmozási célú átvett pénzeszközök (8.1.+8.2.+8.3.)				
8.1.	Felhalmozási célú garancia- és kezességvállalásból megteremtődő ÁH-n kívülről				
8.2.	Felhalmozási célú visszatérítendő támogatások, kölcsönök visszatér. ÁH-n kívülről				
8.3.	Egyéb felhalmozási célú átvett pénzeszközök				
8.4.	8.3.-ból EU-s támogatás (közvetlen)				
9.	KÖLTSÉGVETÉSI BEVÉTELEK ÖSSZESEN: (1.+...+8.)	686 000			686 000
10.	Hitel-, kölcsönfelvétel államháztartáson kívülről (10.1.+10.3.)				
10.1.	Hosszú lejáratú hitelek, kölcsönök felvétele				
10.2.	Likviditási célú hitelek, kölcsönök felvétele pénzügyi vállalkozástól				
10.3.	Rövid lejáratú hitelek, kölcsönök felvétele				
11.	Belföldi értékpapírok bevételei (11.1.+...+11.4.)				
11.1.	Forgatási célú belföldi értékpapírok beváltása, értékesítése				
11.2.	Forgatási célú belföldi értékpapírok kibocsátása				
11.3.	Hefektatúra célú belföldi értékpapírok beváltása, értékesítése				
11.4.	Hefektatúra célú belföldi értékpapírok kibocsátása				
12.	Maradvány igénybevételek (12.1.+12.2.)				
12.1.	Előző év költségvetési maradványának igénybevétele				
12.2.	Előző év vállalkozási maradványának igénybevétele				
13.	Belföldi finanszírozási bevételek (13.1.+...+13.3.)				
13.1.	Államháztartáson belüli megelőlegezések				
13.2.	Államháztartáson belüli megelőlegezések törlesztése				
13.3.	Belföldi megpénzesítés				
14.	Külföldi finanszírozási bevételek (14.1.+...+14.4.)				
14.1.	Forgatási célú külföldi értékpapírok beváltása, értékesítése				
14.2.	Hefektatúra célú külföldi értékpapírok beváltása, értékesítése				
14.3.	Külföldi értékpapírok kibocsátása				
14.4.	Külföldi hitelek, kölcsönök felvétele				
15.	Váltóbevételek				
16.	Adóssághoz nem kapcsolódó származékos igények bevételei				
17.	FINANSZÍROZÁSI BEVÉTELEK ÖSSZESEN: (10.+...+16.)				

Oltárc Község Önkormányzat
2022. ÉVI ÖNKÉNT VÁLLALT FELADATAINAK MÉRLEGE

18.	KÖLTSÉGVETÉSI ÉS FINANSZIROZÁSI BEVÉTELEK ÖSSZESEN: (9+17)	689 000	686 900
-----	--	---------	---------

Oltárce Község Önkormányzat
2022. ÉVI ÖNKÉNT VÁLLALT FELADATAINAK MÉRLEGE

K I A D Á S O K

Forinban

3. sz. táblázat

Sor- szám	Kiadási jogcínek	2022. évi eredeti előirányzat	Eddigi módosítás	Jelenlegi módosítás	2022. évi módosított előirányzat
A	B	C	D	E	F
1.	Működési költségvetés kiadásai (1.1 + 1.5 + 1.13)	686 000			686 000
1.1	Személyi juttatások				
1.2	Munkaadókat terhelő járulékok és szociális hozzájárulási adó				
1.3	Dologi kiadások	686 000			686 000
1.4	Ellátottak pénzbeli juttatásai				
1.5	Egyéb működési célú kiadások				
1.6	- az 1.5-ből - Helyi és alszámokból származó költségek				
1.7	- Társadalmi célú támogatások államháztartáson kívülről				
1.8	- Elvonások és befizetések				
1.9	- Garancia- és kezességvállalásból kifizetés ÁH-n belülre				
1.10	- Visszatérítendő támogatások, kölcsönök nyújtása ÁH-n belülre				
1.11	- Visszatérítendő támogatások, kölcsönök törlesztése ÁH-n belülre				
1.12	- Egyéb működési célú támogatások ÁH-n belülre				
1.13	- Garancia- és kezességvállalásból kifizetés ÁH-n kívülre				
1.14	- Visszatérítendő támogatások, kölcsönök nyújtása ÁH-n kívülre				
1.15	- Állampapírok, értékpapírok				
1.16	- Kamattámogatások				
1.17	- Egyéb működési célú támogatások államháztartáson kívülről				
1.18	Járatékok				
1.19	- az 1.18-ból - Általános járatékok				
1.20	- Céltartalékok				
2.	Felhalmozási költségvetés kiadásai (2.1 + 2.3 + 2.5)				
2.1	Beruházások				
2.2	2.1.-ből EU-s forrásból megvalósuló beruházás				
2.3	Felújítások				
2.4	2.3.-ból EU-s forrásból megvalósuló felújítás				
2.5	Egyéb felhalmozási kiadások				
2.6	2.5.-ből - Garancia- és kezességvállalásból kifizetés ÁH-n belülre				
2.7	- Visszatérítendő támogatások, kölcsönök nyújtása ÁH-n belülre				
2.8	- Visszatérítendő támogatások, kölcsönök törlesztése ÁH-n belülre				
2.9	- Egyéb felhalmozási célú támogatások ÁH-n belülre				
2.10	- Garancia- és kezességvállalásból kifizetés ÁH-n kívülre				
2.11	- Visszatérítendő támogatások, kölcsönök nyújtása ÁH-n kívülre				
2.12	- Lakástámogatás				
2.13	- Egyéb felhalmozási célú támogatások államháztartáson kívülről				
3.	KÖLTSÉGVETÉSI KIADÁSOK ÖSSZESEN (1+2)	686 000			686 000
4.	Hitel-, kölcsönfelvétel államháztartáson kívülről (4.1 + ... + 4.3)				
4.1	Hosszú lejáratú hitelek, kölcsönök felvétele pénzügyi vállalkozásoktól				
4.2	Likvidációs célú hitelek, kölcsönök felvétele pénzügyi vállalkozásoktól				
4.3	Rövid lejáratú hitelek, kölcsönök felvétele pénzügyi vállalkozásoktól				
5.	Belföldi értékpapírok kiadásai (5.1 + ... + 5.6)				
5.1	Forgatási célú belföldi értékpapírok vásárlása				
5.2	Befektetési célú belföldi értékpapírok vásárlása				
5.3	Külső értékpapírok bevétele				
5.4	Even felhalmozási célú belföldi értékpapírok bevétele				
5.5	Belföldi kölcsönök bevétele				
5.6	Even célú lejárati belföldi értékpapírok bevétele				
6.	Belföldi finanszírozási kiadásai (6.1 + ... + 6.4)				
6.1	Államháztartáson belüli megelőlegezések folyósítása				
6.2	Államháztartáson belüli megelőlegezések visszafizetése				
6.3	Penztartalékok likvidált költségvetési állományokból				
6.4	Pénzügyi lízing kiadásai				
7.	Külföldi finanszírozási kiadásai (7.1 + ... + 7.5)				
7.1	Forgatási célú külföldi értékpapírok vásárlása				
7.2	Befektetési célú külföldi értékpapírok vásárlása				
7.3	Külföldi értékpapírok bevétele				
7.4	Hitelek, kölcsönök felvétele külföldi szervezetektől nem szervezettől				
7.5	Hitelek, kölcsönök felvétele külföldi szervezetektől				
8.	Adóssághoz nem kapcsolódó származékos díjteltek				
9.	Változatok				
10.	FINANSZÍROZÁSI KIADÁSOK ÖSSZESEN (4+...+9)				
11.	KIADÁSOK ÖSSZESEN: (3.+10.)	686 000			686 000

KÖLTSÉGVETÉSI, FINANSZÍROZÁSI BEVÉTELEK ÉS KIADÁSOK EGYENLEGE

Forinban

3. sz. táblázat

1.	Költségvetési hiány, többlet (költségvetési bevételek 9. sor - költségvetési kiadások 3. sor) (+/-)				
2.	Finanszírozási bevételek, kiadások egyenlege (finanszírozási bevételek 17. sor - finanszírozási kiadások 10. sor) (+/-)				

Óhtáre Község Önkormányzat
2022. ÉVI ÁLLAMIGAZGATÁSI FELADATOK MÉRLEGE

1.4. melléklet az önkormányzati rendelethez

B E V É T E L E K

1. sz. táblázat

NEM RELEVÁNS

Forintban

Sor-szám	Bevételi jogcím	2022. évi eredeti előirányzat	Erdőégi módosítás	Jeleltépi módosítás	2022. évi módosított előirányzat
A	B	C	D	E	F
1.	Önkormányzat működési támogatásai (1.1.+...+1.6.)				
1.1	Helyi önkormányzatok működésének általános támogatása				
1.2	Önkormányzatok egyes közös elési feladatainak támogatása				
1.3	Önkormányzatok szociális és gyermekjóléti, életkeztési feladatainak támogatása				
1.4	Önkormányzatok kulturális feladatainak támogatása				
1.5	Működési célú költségvetési támogatások és támogatási támogatások				
1.6	Előzetes kiadások személyi bevételek				
2.	Működési célú támogatások államháztartáson belülről (2.1.+...+2.5.)				
2.1	Helyi önkormányzatok működési célú támogatásai				
2.2	Működési célú támogatások köznevelési feladatokhoz megvalósítására				
2.3	Működési célú támogatások köznevelési feladatokhoz megvalósítására				
2.4	Működési célú támogatások köznevelési feladatokhoz megvalósítására				
2.5	Egyéb működési célú támogatások bevételei				
2.6	2.2-ből III/1-s támogatás				
3.	Felhalmozási célú támogatások államháztartáson belülről (3.1.+...+3.5.)				
3.1	Felhalmozási célú önkormányzati támogatások				
3.2	Felhalmozási célú támogatások köznevelési feladatokhoz megvalósítására				
3.3	Felhalmozási célú támogatások köznevelési feladatokhoz megvalósítására				
3.4	Felhalmozási célú támogatások köznevelési feladatokhoz megvalósítására				
3.5	Egyéb felhalmozási célú támogatások bevételei				
3.6	3.2-ből III/1-s támogatás				
4.	Közhatalmi bevételek (4.1.+...+4.7.)				
4.1.	Építési adó				
4.2	Helyi adó				
4.3	Ingatlanadó				
4.4	Falajtszélesítési díj				
4.5	Geppénnyel				
4.6	Kommunális adó				
4.7	Egyéb közhatalmi bevételek				
5.	Működési célú bevételek (5.1.+...+5.11.)				
5.1	Készletértékesítés ellenértéke				
5.2	Szolgáltatások ellenértéke				
5.3	Közvetített szolgáltatások értéke				
5.4	Tulajdonosi bevételek				
5.5	Ellátási díjak				
5.6	Köznevelési feladatokhoz megvalósítására				
5.7	Államháztartáson belülről megvalósított feladatokhoz megvalósítására				
5.8	Kamatbevételek és más menedzselési bevételek				
5.9	Egyéb pénzügyi műveletek bevételei				
5.10	Hozzájárulások felvételéből				
5.11	Egyéb működési bevételek				
6.	Felhalmozási bevételek (6.1.+...+6.5.)				
6.1	Immateriális javak értékesítése				
6.2	Ingatlanok értékesítése				
6.3	Egyéb tárgyi eszközök értékesítése				
6.4	Részvételek értékesítése				
6.5	Részvételek megvásárlásához kapcsolódó bevételek				
7.	Működési célú átvett pénzeszközök (7.1.+...+7.3.)				
7.1.	Működési célú támogatások köznevelési feladatokhoz megvalósítására Áll-n kívülről				
7.2	Működési célú támogatások köznevelési feladatokhoz megvalósítására Áll-n kívülről				
7.3	Egyéb működési célú átvett pénzeszközök				
7.4	7.3-ból III/1-s támogatás (közvetlen)				
8.	Felhalmozási célú átvett pénzeszközök (8.1.+8.2.+8.3.)				
8.1	Felhalmozási célú támogatások köznevelési feladatokhoz megvalósítására Áll-n kívülről				
8.2	Felhalmozási célú támogatások köznevelési feladatokhoz megvalósítására Áll-n kívülről				
8.3	Egyéb felhalmozási célú átvett pénzeszközök				
8.4	8.3-ból III/1-s támogatás (közvetlen)				
9.	KÖLTSÉGVETÉSI BEVÉTELEK ÖSSZESEN: (1.+...+8.)				
10.	Helyi, köznevelési államháztartáson kívülről (10.1.+10.3.)				
10.1	Hozzájárulások felvételéből, költségek felvétele				
10.2	Likviditási célú költségek felvétele pénzügyi vállalkozástól				
10.3	Rövid lejáratú költségek felvétele				
11.	Belföldi értékpapírok bevételei (11.1.+...+11.4.)				
11.1	Forgatási célú belföldi értékpapírok beváltása, értékesítése				
11.2	Forgatási célú belföldi értékpapírok kibocsátása				
11.3	Befektetési célú belföldi értékpapírok beváltása, értékesítése				
11.4	Befektetési célú belföldi értékpapírok kibocsátása				
12.	Maradvány igénybevétele (12.1.+12.2.)				
12.1	Előző év költségvetési maradványának igénybevétele				
12.2	Előző év vállalkozási maradványának igénybevétele				
13.	Belföldi finanszírozás bevételei (13.1.+...+13.3.)				
13.1	Államháztartáson belülről megvalósított feladatokhoz megvalósítására				
13.2	Államháztartáson belülről megvalósított feladatokhoz megvalósítására				
13.3	Bevételek megpártolására				
14.	Külföldi finanszírozás bevételei (14.1.+...+14.4.)				
14.1	Forgatási célú külföldi értékpapírok beváltása, értékesítése				
14.2	Befektetési célú külföldi értékpapírok beváltása, értékesítése				
14.3	Külföldi értékpapírok kibocsátása				
14.4	Külföldi kölcsönök felvétele				
15.	Változatok				
16.	Adóssághoz nem kapcsolódó államháztartáson kívülről bevételei				
17.	FINANSZÍROZÁSI BEVÉTELEK ÖSSZESEN: (10.+...+16.)				
18.	KÖLTSÉGVETÉSI ÉS FINANSZÍROZÁSI BEVÉTELEK ÖSSZESEN: (9.+17.)				

Óbuda-Közszög Önkormányzat
2022. ÉVI ÁLLAMIGAZGATÁSI FELADATOK MÉRLEGE

1.4. melléklet az önkormányzati rendelethez;

Óltharc Község Önkormányzat
2022. ÉVI ÁLLAMIGAZGATÁSI FELADATOK MÉRLEGE

1.4. melléklet az önkormányzati rendelethez

K I A D Á S O K

2. sz. táblázat

NEM RELEVÁNS

F forintban

Sor-szám	Kiadási jogcímelek	2022. évi eredeti előirányzat	Érdelgi módosítás	Jelenlegi módosítás	2022. évi módosított előirányzat
A	B	C	D	E	F
1.	Működési költségvetés kiadásai (1.1 + 1.3 + 1.18.)				
1.1	Személyi juttatások				
1.2	Munkaadókat terhelő járulékok, szociális hozzájárulási adó				
1.3	Dologi kiadások				
1.4	Ellátottak pénzbeli juttatásai				
1.5	Egyéb működési célú kiadások				
1.6	- az 1.5-ből - (hátrévi elszámolásból származó) költségek				
1.7	Értékpapírokra alapuló költségek				
1.8	Előirányzatok és költségek				
1.9	- Garancia- és kezességvállalásból költségek ÁH-n belülre				
1.10	- Visszatérítendő támogatások, kölcsönök nyújtása ÁH-n kívülre				
1.11	- Visszatérítendő támogatások, kölcsönök törlesztése ÁH-n belülre				
1.12	- Egyéb működési célú támogatások ÁH-n belülre				
1.13	- Garancia- és kezességvállalásból költségek ÁH-n kívülre				
1.14	- Visszatérítendő támogatások, kölcsönök nyújtása ÁH-n kívülre				
1.15	- Árkiegészítések, ártámogatások				
1.16	- Kamattámogatások				
1.17	- Egyéb működési célú támogatások államháztartáson kívülre				
1.18	Ellátottak				
1.19	- az 1.18-ból - Államháztartáson kívülre				
1.20	- Céljuttatások				
2.	Felhalmozási költségvetés kiadásai (2.1 + 2.3 + 2.5.)				
2.1	Beruházások				
2.2	2.1-ből EU-s forrásból megvalósuló beruházás				
2.3	Felújítások				
2.4	2.1-ből EU-s forrásból megvalósuló felújítás				
2.5	Egyéb felhalmozási kiadások				
2.6	2.5-ből - Garancia- és kezességvállalásból költségek ÁH-n belülre				
2.7	- Visszatérítendő támogatások, kölcsönök nyújtása ÁH-n belülre				
2.8	- Visszatérítendő támogatások, kölcsönök törlesztése ÁH-n belülre				
2.9	- Egyéb felhalmozási célú támogatások ÁH-n belülre				
2.10	- Garancia- és kezességvállalásból költségek ÁH-n kívülre				
2.11	- Visszatérítendő támogatások, kölcsönök nyújtása ÁH-n kívülre				
2.12	- Értékpapírokra				
2.13	- Egyéb felhalmozási célú támogatások államháztartáson kívülre				
3.	KÖLTSÉGVETÉSI KIADÁSOK ÖSSZESEN (1+2)				
4.	Hitelek, kölcsönfelvétel államháztartáson kívülre (4.1. + ... + 4.3.)				
4.1.	Hosszú lejáratú hitelek, kölcsönök felvétele pénzügyi vállalkozásnak				
4.2.	Likviditási célú hitelek, kölcsönök felvétele pénzügyi vállalkozásnak				
4.3.	Rövid lejáratú hitelek, kölcsönök felvétele pénzügyi vállalkozásnak				
5.	Belföldi értékpapírok kiadásai (5.1. + ... + 5.6.)				
5.1.	Forgatási célú belföldi értékpapírok vásárlása				
5.2.	Helfeketésre célú belföldi értékpapírok vásárlása				
5.3.	Koncessziógyekek beváltása				
5.4.	Évenkénti lejáratú belföldi értékpapírok beváltása				
5.5.	Delföldi kötvények beváltása				
5.6.	Évenkénti lejáratú belföldi értékpapírok beváltása				
6.	Belföldi finanszírozás kiadásai (6.1. + ... + 6.4.)				
6.1.	Államháztartáson belüli megelőlegezések felvétele				
6.2.	Államháztartáson belüli megelőlegezések visszafizetése				
6.3.	Pénzeszközök lekötés-bontásai elhelyezése				
6.4.	Pénzügyi lízing kiadásai				
7.	Külföldi finanszírozás kiadásai (7.1. + ... + 7.5.)				
7.1.	Forgatási célú külföldi értékpapírok vásárlása				
7.2.	Helfeketésre célú külföldi értékpapírok vásárlása				
7.3.	Külföldi értékpapírok beváltása				
7.4.	Hitelek, kölcsönök felvétele külföldi pénzügyi intézmények, szervezeteknek				
7.5.	Hitelek, kölcsönök felvétele külföldi pénzügyi intézmények				
8.	Adóssághoz nem kapcsolódó származékosügyletek				
9.	Váltókiadások				
10.	FINANSZÍROZÁSI KIADÁSOK ÖSSZESEN: (4.+...+9.)				
11.	KIADÁSOK ÖSSZESEN: (3.+10.)				

KÖLTSÉGVETÉSI, FINANSZÍROZÁSI BEVÉTELEK ÉS KIADÁSOK EGYENLEGE

3. sz. táblázat

F forintban

1	Költségvetési hiány, többlet (költségvetési bevételek 9. sor - költségvetési kiadások 3. sor) (+/-)				
2	Finanszírozási bevételek, kiadások egyenlege (finanszírozási bevételek 17. sor - finanszírozási kiadások 10. sor) (+/-)				

**I. Működési célú bevételek és kiadások mérlege
(Önkormányzati szinten)**

Sor- szám	Bevételek					Kiadások				
	Megnevezés	2022. évi eredeti előirányzat	Eddigi módosítás	Jelenlegi módosítás	2022. évi módosított előirányzat	Megnevezés	2022. évi eredeti előirányzat	Eddigi módosítás	Jelenlegi módosítás	2022. évi módosított előirányzat
A	B	C	D	E	F	G	H	I	J	K
1.	Önkormányzati működési támogatások	35 636 083			35 636 081	Személyi juttatások	28 176 400		5 000	28 181 400
2.	Működési célú támogatások államháztartáson belülről	19 286 000			19 286 000	Munkaadókat terhelő járulékok és szociális hozzájárulási adó	3 044 000			3 044 000
3.	2.-ből EU-s támogatás					Dologi kiadások	20 999 000	270 000	70 000	21 339 000
4.	Közhatalmi bevételek	710 000			710 000	Ellátottak pénzbeli juttatásai	5 284 000			5 284 000
5.	Működési bevételek	551 000			551 000	Egyéb működési célú kiadások	3 361 000	60 457		3 421 457
6.	Működési célú átvett pénzeszközök	155 000			155 000	Tartalékok	682 221	-330 457	-75 000	276 764
7.	6-ból EU-s támogatás (közvetlen)									
8.										
9.										
10.										
11.										
12.										
13.	Költségvetési bevételek összesen (13.+...+21.)	56 318 081			56 318 081	Költségvetési kiadások összesen (17.+...+22.)	63 550 221	0	0	63 550 221
14.	Hány belső finanszírozásuk bevételei (15 + ... +18.)	6 458 296			6 458 296	Statisztikai finanszírozás kiadásai	3 220 150			3 220 150
15.	Költségvetés: működési igénybevétele	6 458 296			6 458 296	Évesudvari célú hitelek törlesztése				
16.	Vállalkozási működési igénybevétele					Rövid lejáratú hitelek törlesztése				
17.	Bérelt visszavásárlási származó bevétel					Hosszú lejáratú hitelek törlesztése				
18.	Egyéb belső finanszírozási bevételek					Költségvetés				
19.	Hány külső finanszírozásuk bevételei (20 + ... +21.)					Forgatási célú belülről, külfölről, emétpapírok vásárlása				
20.	Likviditási célú hitelek, kölcsönök felvétele					Pénzeszközök likviditási céljaira, elhelyezése				
21.	Értékpapírok bevételei					Adóssághoz nem kapcsolódó származékos ügyletek				
22.	Váltokevételek					Váltokevételek				
23.	Adóssághoz nem kapcsolódó származékos ügyletek bevételei									
24.	Működési célú finanszírozási bevételek összesen (14.+...+21.)	6 458 296			6 458 296	Működési célú finanszírozási kiadások összesen (14.+...+22.)	1 220 150			1 220 150
25.	BEVÉTELEK ÖSSZESEN (13.+24.)	62 776 377			62 776 377	KIADÁSOK ÖSSZESEN (13.+24.)	62 776 377	0	0	62 776 377
26.	Költségvetési hiány:	5 238 140			-	Költségvetési föbblet:				-
27.	Tárgyévi hiány:	-			-	Tárgyévi föbblet:				-

Folytatás

10. Felhalmozási célú bevételek és kiadások mérlege
(Önkormányzati szinten)

Sor- szám	Bevételek					Kiadások					2022. évi módosított előirányzat
	Megnevezés	2022. évi eredeti előirányzat	Érdégi módosítás	Jelenlegi módosítás	2022. évi módosított előirányzat	Megnevezés	2022. évi eredeti előirányzat	Érdégi módosítás	Jelenlegi módosítás		
A	B	C	D	E	F	G	H	I	J	K	
1.	Felhalmozási célú támogatások államháztartáson belülről	1 151 000			1 151 000	Beruházások	66 600 000			16 661 000	
2.	1-ből EU-s támogatás					1-ből EU-s támogatás					
3.	Felhalmozási bevételek					Felújítások	4 871 000			4 871 000	
4.	Felhalmozási célú juttatások bevételei					3-ból EU-s támogatás megköszönéséért					
5.	4-ből EU-s támogatás (szavatolt)					Egyéb felhalmozási kiadások					
6.	Egyéb felhalmozási célú bevételek										
7.											
8.											
9.											
10.											
11.						Tartalékok					
12.	Költségvetési bevételek összesen: (1+3+4+6+7+11)	1 151 000			1 151 000	Közhatalmi kiadások összesen: (1+3+5+7+11)	31 474 000			31 474 000	
13.	Államháztartás finanszírozás bevételei (13+14)	20 323 000			20 323 000	Értékpapír vásárlása, visszatérítés					
14.	Költségvetési maradvány igénybevétele	20 323 000			20 323 000	Hitelek nyitása					
15.	Változtatási maradvány igénybevétele					Rövid lejáratú hitelek visszafizetése					
16.	Belső visszavásárlási számviteli bevétel					Hosszú lejáratú hitelek visszafizetése					
17.	Értékpapír értéktelése					Keljesítési bevételek					
18.	Egyéb belső finanszírozási bevételek					Befizetés célú befizetői, külföldi, értékpapírok, készlet					
19.	Államháztartás finanszírozás bevételei (13+14)					Belső előlegek					
20.	Hosszú lejáratú hitelek, költségek feltétele					Prévizált lízing kiadásai					
21.	Látróladási célú hitelek, költségek feltétele										
22.	Rövid lejáratú hitelek, költségek feltétele										
23.	Értékpapírok kiértékelése										
24.	Egyéb belső finanszírozás bevételei										
25.	Felhalmozási célú finanszírozási bevételek összesen (13+14)	20 323 000			20 323 000	Felhalmozási célú finanszírozási kiadások összesen (13+14)					
26.	BEVÉTELEK ÖSSZESEN (12+25)	21 474 000			21 474 000	KIADÁSOK ÖSSZESEN (12+25)	21 474 000			21 474 000	
27.	Költségvetési hiány:	20 323 000			-	Költségvetési többlet:					
28.	Fárgyvetési hiány:				-	Tárgyvetési többlet:					

Tájékoztató kimutatások, mérlegek
Ólára Község Önkormányzata
2022. ÉVI KÖLTSÉGVETÉSENEK ÖSSZEVONT MÉRLEGE

1. számú tájékoztató tábla

BEVÉTELEK

1. sz. táblázat

Forinban

Sor-szám	Bevételi jogcím	2020. évi tény	2021. évi tény	2022. évi előirányzat
A	B	C	D	E
1.	Önkormányzat működési támogatásai (1.1.+...+1.6.)	32 286 938	32 477 969	38 646 081
1.1.	Helyi önkormányzatok működésének általános támogatása	16 437 846	15 536 767	16 789 346
1.2.	Önkormányzati egyes köznevelési feladatok támogatása			
1.3.	Önkormányzati szociális és gyermekjóléti feladatok támogatása	12 866 042	12 908 270	13 167 630
1.4.	Önkormányzati kulturális feladatok támogatása	3 000 000	4 270 000	2 270 000
1.5.	Működési célú kvi támogatások és köznevelési támogatások	1 463 000	1 762 823	3 441 155
1.6.	Helyi önkormányzatok működésének támogatása			
2.	Működési célú támogatások államháztartáson belülről (2.1.+...+2.5.)	16 658 357	17 227 742	19 286 000
2.1.	Működési célú garancia- és kezességvállalásból megtérülések			
2.2.	Működési célú visszatérítendő támogatások, kölcsönök visszatérülése			
2.3.	Működési célú visszatérítendő támogatások, kölcsönök igénybevétele			
2.4.	Működési célú visszatérítendő támogatások, kölcsönök igénybevétele			
2.5.	Egyéb működési célú támogatások bevételei	16 658 357	17 227 742	19 286 000
2.6.	7.3-ból EU-s támogatás			
3.	Felhalmozási célú támogatások államháztartáson belülről (3.1.+...+3.5.)	5 160 661	30 004 221	1 151 000
3.1.	Felhalmozási célú garancia- és kezességvállalásból megtérülések			
3.2.	Felhalmozási célú visszatérítendő támogatások, kölcsönök visszatérülése			
3.3.	Felhalmozási célú visszatérítendő támogatások, kölcsönök igénybevétele			
3.4.	Felhalmozási célú visszatérítendő támogatások, kölcsönök igénybevétele			
3.5.	Egyéb felhalmozási célú támogatások bevételei	5 160 661	30 004 221	1 151 000
3.6.	7.3-ból EU-s támogatás			
4.	Közhatalmi bevételek (4.1.+4.2.+4.3.+4.4.)	774 473	983 009	710 000
4.1.	Építványadó			
4.2.	Térfenntartási adó	768 371	975 716	700 000
4.3.	Tulajdonosi adó			
4.4.	Tulajdonosi adó			
4.5.	Építványadó			
4.6.	Közműhasználati adó			
4.7.	Egyéb közhatalmi bevételek	5 702	7 293	10 000
5.	Működési bevételek (5.1.+...+5.11.)	729 589	648 691	531 000
5.1.	Készletértékesítés ellenértéke	689 232	533 680	500 000
5.2.	Szolgáltatások ellenértéke	5 000		
5.3.	Közvetített szolgáltatások értéke			
5.4.	Tulajdonosi bevételek		50 000	
5.5.	Ellátási díjak			
5.6.	Kiszámlázott általános forgalmi adó			
5.7.	Általános forgalmi adó visszatérítése			
5.8.	Kamatbevételek és más nyereségszerű bevételek		11	1 000
5.9.	Egyéb pénzügyi műveletek bevételei			
5.10.	Helyesítő által fizetett költségek			
5.11.	Egyéb működési bevételek	35 350	15 000	19 000
6.	Felhalmozási bevételek (6.1.+...+6.5.)		50 000	
6.1.	Immateriális javak értékesítése			
6.2.	Ingatlanok értékesítése			
6.3.	Egyéb tárgyi eszközök értékesítése		50 000	
6.4.	Részesedések értékesítése			
6.5.	Részesedések megvásárlásához kapandó bevételek			
7.	Működési célú átvett pénzeszközök (7.1.+...+7.3.)	215 000	386 000	155 000
7.1.	Működési célú garancia- és kezességvállalásból megtérülések ÁH-n kívülről			
7.2.	Működési célú visszatérítendő támogatások, kölcsönök visszatér. ÁH-n kívülről	214 000	180 000	155 000
7.3.	Egyéb működési célú átvett pénzeszköz			
7.4.	7.3-ból EU-s támogatás (közvetlen)			
8.	Felhalmozási célú átvett pénzeszközök (8.1.+8.2.+8.3.)		650 000	
8.1.	Felhalmozási célú garancia- és kezességvállalásból megtérülések ÁH-n kívülről			
8.2.	Felhalmozási célú visszatérítendő támogatások, kölcsönök visszatér. ÁH-n kívülről		650 000	
8.3.	Egyéb felhalmozási célú átvett pénzeszköz			
8.4.	8.3-ból EU-s támogatás (közvetlen)			
9.	KÖLTSÉGVETÉSI BEVÉTELEK ÖSSZESEN: (1.+...+8.)	55 825 008	72 421 523	57 469 081
10.	Hitel-, kölcsönfelvétel államháztartáson kívülről (10.1.+...+10.3.)			
10.1.	Többségi lejáratú hitelek, kölcsönök felvétele			
10.2.	Likviditási célú hitelek, kölcsönök felvétele pénzügyi vállalkozástól			
10.3.	Rövid lejáratú hitelek, kölcsönök felvétele			
11.	Hitelből értékpapírok bevételei (11.1.+...+11.4.)			
11.1.	Forgatási célú befizetett értékpapírok beváltása, értékesítése			
11.2.	Forgatási célú befizetett értékpapírok kibocsátása			
11.3.	Befektetési célú befizetett értékpapírok beváltása, értékesítése			
11.4.	Befektetési célú befizetett értékpapírok kibocsátása			
12.	Maradvány igénybevétele (12.1.+12.2.)	16 642 838	7 801 593	26 781 296
12.1.	Előző év költségvetési maradványának igénybevétele	16 642 838	7 801 593	26 781 296
12.2.	Előző év vállalkozás maradványának igénybevétele			
13.	Hitelből finanszírozás bevételei (13.1.+...+13.3.)	1 213 699	1 220 156	
13.1.	Államháztartáson belüli megállapodások	1 213 699	1 220 156	
13.2.	Államháztartáson belüli megállapodások felvételére			
13.3.	Betétek megszerzése			
14.	Külföldi finanszírozás bevételei (14.1.+...+14.4.)			
14.1.	Forgatási célú külföldi értékpapírok beváltása, értékesítése			
14.2.	Befektetési célú külföldi értékpapírok beváltása, értékesítése			
14.3.	Külföldi értékpapírok kibocsátása			
14.4.	Külföldi hitelek, kölcsönök felvétele			
15.	Változások bevételei			
15.1.	Adóssághoz nem kapcsolódó változási ügyletek bevételei			
16.	FINANSZÍROZÁSI BEVÉTELEK ÖSSZESEN: (10.+...+16.)	17 856 534	9 021 749	26 781 296
17.	KÖLTSÉGVETÉSI FINANSZÍROZÁSI BEVÉTELEK ÖSSZESEN: (9.+17.)	73 681 542	81 443 272	84 250 377

Tájékoztató kimutatások, mérlegek
Óltaire Község Önkormányzata
2022. ÉVI KÖLTSÉGVETÉSÉNEK ÖSSZEVONT MÉRLEGE

1. számú tájékoztató tábla

KIADÁSOK

2. sz. táblázat

Forintban

Sor-szám	Kiadási jogcímek	2020. évi tény	2021. évi tény	2022. évi előirányzat
A	B	C	D	E
1.	Működési költségvetés kiadásai (1.1 + 1.3 + 1.8)	53 099 954	52 120 663	61 556 221
1.1	Személyi juttatások	22 613 291	22 871 418	28 181 000
1.2	Munkaadókat terhelő járulékok és szociális hozzájárulási adó	2 520 910	2 843 313	3 044 000
1.3	Dologi kiadások	21 181 307	18 923 201	21 339 000
1.4	Ellátottak pénzbeli juttatásai	5 150 511	5 318 309	5 294 000
1.5	Egyéb működési célú kiadások	1 623 703	2 111 192	1 421 457
1.6	- az 1.3-ból - Előző évi elszámolástól áthárított költségek	29 070		60 157
1.7	- Tervezési előirányzat alapú költségek			
1.8	- Juttatások és befizetések			
1.9	- Garancia- és kezességvállalásból kifizetés ÁH-n belülre			
1.10	- Visszatérítendő támogatások, kölcsönök nyújtása ÁH-n belülre			
1.11	- Visszatérítendő támogatások, kölcsönök teljesítése ÁH-n belülre			
1.12	- Egyéb működési célú támogatások ÁH-n belülre	1 560 143	2 093 297	3 341 300
1.13	- Garancia- és kezességvállalásból kifizetés ÁH-n kívülre			
1.14	- Visszatérítendő támogatások, kölcsönök nyújtása ÁH-n kívülre			
1.15	- Árkiegészítések, támogatások			
1.16	- Kiszármaztatások			
1.17	- Egyéb működési célú támogatások államháztartáson kívülre	12 183	15 795	
1.18	Tartalékok			276 763
1.19	- az 1.18-ból - Államháztartáson kívülre			276 763
1.20	- Célterületek			
7.	Felhalmozási költségvetés kiadásai (2.1 + 2.3 + 2.5)	11 369 891	1 221 419	71 473 000
2.1	Beruházások	5 393 591	1 311 580	16 661 000
2.2	2.1 -ből EU-s forrásból megvalósuló beruházás			
2.3	Felújítások	5 511 136		1 871 000
2.4	2.3 -ból EU-s forrásból megvalósuló felújítás			
2.5	Egyéb felhalmozási kiadások	214 164	15 859	
2.6	2.5 -ből - Garancia- és kezességvállalásból kifizetés ÁH-n belülre			
2.7	- Visszatérítendő támogatások, kölcsönök nyújtása ÁH-n belülre			
2.8	- Visszatérítendő támogatások, kölcsönök teljesítése ÁH-n belülre			
2.9	- Egyéb felhalmozási célú támogatások ÁH-n belülre			
2.10	- Garancia- és kezességvállalásból kifizetés ÁH-n kívülre			
2.11	- Visszatérítendő támogatások, kölcsönök nyújtása ÁH-n kívülre			
2.12	- Lakástámogatás			
2.13	- Egyéb felhalmozási célú támogatások államháztartáson kívülre			
3.	KÖLTSÉGVETÉSI KIADÁSOK ÖSSZESEN (1+2)	64 658 845	53 342 082	83 029 221
4.	Hitel-, kölcsönfelvételre államháztartáson kívülre (4.1 + ... + 4.3)			
4.1	Hosszú lejáratú hitelek, kölcsönök felvétele pénzügyi vállalkozásuktól			
4.2	Likviditási célú hitelek, kölcsönök felvétele pénzügyi vállalkozásuktól			
4.3	Rövid lejáratú hitelek, kölcsönök felvétele pénzügyi vállalkozásuktól			
5.	Bevétel értékpapírok kiadásai (5.1 + ... + 5.6)			
5.1	Forgalmi célú befizető értékpapírok vásárlása			
5.2	Helyettesítő célú befizető értékpapírok vásárlása			
5.3	Külső jogcímek beváltása			
5.4	Egyéb befizető lejáratú befizető értékpapírok beváltása			
5.5	Belföldi kötvények beváltása			
5.6	Egyéb tőke lejáratú befizető értékpapírok beváltása			
6.	Belföldi finanszírozás kiadásai (6.1 + ... + 6.4)	1 221 269	1 220 156	1 220 156
6.1	Államháztartáson belüli megelőlegezések folyósítása			
6.2	Államháztartáson belüli megelőlegezések visszafizetése	1 221 269	1 220 156	1 220 156
6.3	Pénzeszközök lejáraton belüli elhelyezése			
6.4	Pénzügyi lízing kiadásai			
7.	Külföldi finanszírozás kiadásai (7.1 + ... + 7.5)			
7.1	Forgalmi célú külföldi értékpapírok vásárlása			
7.2	Helyettesítő célú külföldi értékpapírok vásárlása			
7.3	Külföldi értékpapírok beváltása			
7.4	Hitelek, kölcsönök felvétele külföldi finanszírozásból nemz. szervezetektől			
7.5	Hitelek, kölcsönök felvétele külföldi pénzügyintézetektől			
8.	Adóssághoz nem kapcsolódó származékosügyletek			
9.	Változatlan			
10.	FINANSZÍROZÁSI KIADÁSOK ÖSSZESEN (4.+...+9.)	1 221 269	1 220 156	1 220 156
11.	KIADÁSOK ÖSSZESEN (3.+10.)	65 880 114	54 662 238	84 250 377

Többéves kihatással járó döntések számszerűsítése évenkénti bontásban és összesítőve célok szerint

NINCS TERVEZVE

Forintban

Sor- szám	Kötelezettség jogcíme	Köt. vál. éve	2022. év előtti kifizetés	Kiadás vonzata évenként				Összesen I=(D+E+F+G+H)
				2022.	2023.	2024.	2024. után	
				E	F	G	H	
A	B	C	D	E	F	G	H	I
1.	Működési célú finanszírozási kiadások (hiteltörlesztés, értékpapír vásárlás, stb.)							
2.							
3.							
4.	Felhalmozási célú finanszírozási kiadások (hiteltörlesztés, értékpapír vásárlás, stb.)							
5.							
6.							
7.	Beruházási kiadások beruházásonként							
8.							
9.	Felújítási kiadások felújításonként							
10.							
11.	Egyéb (pl.: garancia és kezességvállalás, stb.)							
12.							
Összesen (1+4+7+9+11)								

**Az önkormányzat által adott közvetett támogatások
(kedvezmények)**

NINCS TERVEZVE

Forintban

Sor- szám	Bevételi jogcím	Kedvezmény nélkül elérhető bevétel	Kedvezmények összege
A	B	C	D
1.	Ellátottak térítési díjának méltányosságból történő elengedése		
2.	Ellátottak kártérítésének méltányosságból történő elengedése		
3.	Lakosság részére lakásépítéshez nyújtott kölcsön elengedése		
4.	Lakosság részére lakásfelújításhoz nyújtott kölcsön elengedése		
5.	Helyi adóból biztosított kedvezmény, mentesség összesen		
6.	-ebből: Építményadó		
7.	Telekadó		
9.	Magánszemélyek kommunális adója		
10.	Idegenforgalmi adó tartózkodás után		
11.	Idegenforgalmi adó épület után		
12.	Iparüzési adó állandó jelleggel végzett iparüzési tevékenység után		
13.	Gépjárműadóból biztosított kedvezmény, mentesség		
14.	Helyiségek hasznosítása utáni kedvezmény, mentesség		
15.	Eszközök hasznosítása utáni kedvezmény, mentesség		
16.	Egyéb kedvezmény		
17.	Egyéb kölcsön elengedése		
18.			
19.			
20.			
21.			
22.			
23.			
24.			
25.			
26.			
27.	Összesen:		

Előirányzat-felhasználási terv 2022. évre

Főruban

Sor- szám	Megnevezés	Január	Február	Március	Április	Május	Június	Július	Auguszt.	Szept.	Okt.	Nov.	Dec.	Összesen:
1.	<i>Bevételek</i>													
2.	Önkormányzatok működési támogatásai	2 969 673	2 969 673	2 969 673	2 969 673	2 969 673	2 969 673	2 969 673	2 969 673	2 969 673	2 969 673	2 969 673	2 969 673	35 056 081
3.	Működési célú támogatások ÁH-on belül	1 607 166	1 607 166	1 607 166	1 607 166	1 607 166	1 607 166	1 607 166	1 607 166	1 607 166	1 607 166	1 607 166	1 607 174	19 286 000
4.	Felhalmozási célú támogatások ÁH-on belül					806 000	200 000	1 51 000						1 151 000
5.	Közműellátás bevételek			200 000	50 000	50 000	30 000			200 000	100 000	50 000	30 000	710 000
6.	Működési bevételek	50 000	50 000	50 000	50 000	50 000	50 000	50 000	50 000	50 000	41 000	20 000	20 000	531 000
7.	Felhalmozási bevételek													
8.	Működési célú átvett pénzeszközök	10 000	10 000	10 000	10 000	10 000	10 000	10 000	10 000	10 000	10 000	10 000	45 000	155 000
9.	Felhalmozási célú átvett pénzeszközök													
10.	Finanszírozási bevételek	26 781 296												26 781 296
11.	Bevételek összesen:	31 418 135	4 636 839	4 836 839	4 686 839	5 486 839	4 866 839	4 787 839	4 636 839	4 836 839	4 727 839	4 656 839	4 671 852	84 250 377
12.	<i>Kiadások</i>													
13.	Személyi juttatások	2 348 000	2 348 000	2 348 000	2 348 000	2 348 000	2 348 000	2 348 000	2 348 000	2 348 000	2 348 000	2 348 000	2 348 000	28 181 800
14.	Munkaadókat terhelő járulékok és szociális hozzájárulási adó	253 000	253 000	253 000	253 000	253 000	253 000	253 000	253 000	253 000	253 000	253 000	261 000	3 044 000
15.	Dologi kiadások	1 750 000	1 750 000	1 750 000	1 750 000	1 750 000	1 750 000	1 750 000	1 750 000	1 830 000	1 750 000	1 750 000	1 749 000	21 339 000
16.	Ellátottak pénzbeli juttatásai	441 000	441 000	441 000	441 000	441 000	441 000	441 000	441 000	441 000	441 000	441 000	443 000	5 294 000
17.	Egyéb működési célú kiadások	380 000	380 000	380 000	380 000	380 000	340 457	289 048	280 000	280 000	280 000	280 000	283 000	3 421 457
18.	Beruházások				680 000	650 000	15 351 000							16 001 000
19.	Felújítások					4 873 000								4 873 000
20.	Egyéb felhalmozás kiadások													
21.	Finanszírozási kiadások	1 220 156												1 220 156
	Tartalékok	276 764												276 764
22.	Kiadások összesen:	6 568 920	5 072 000	5 672 000	5 672 000	10 595 000	10 753 457	5 072 000	5 072 000	5 147 000	5 072 000	5 072 000	5 082 000	84 250 377
23.	Egyenleg	24 849 215	24 414 054	24 178 839	23 193 732	18 085 571	2 198 953	1 914 792	1 479 631	1 169 470	825 309	410 148	0	0

KIMUTATÁS a 2022. évben céljelleggel juttatott támogatásokról

Forintban

Sor- szám	Támogatott szervezet neve	Támogatás célja	Támogatás összege
1.	NINCIS TERVEZVE		
2.			
3.			
4.			
5.			
6.			
7.			
8.			
9.			
10.			
11.			
12.			
13.			
14.			
15.			
16.			
17.			
18.			
19.			
20.			
21.			
22.			
23.			
24.			
25.			
26.			
27.			
28.			
29.			
30.			
31.			
32.			
33.			
Összesen:			

Nem kötelező!

Oltára Község Önkormányzata 7. számú tájékoztató tábla
2022. ÉVI KÖLTSÉGVETÉSI ÉVET KÖVETŐ 3 ÉV TERVEZETT BEVÉTELEI, KIADÁSAI

BEVÉTELEK

1. sz. táblázat

Forintban

Sor-szám	Bevételi jogcím	2023. év	2024. év	2025. év
A	B	C	D	E
1.	Önkormányzat működési támogatásai	36 000 000	37 000 000	38 000 000
2.	Működési célú támogatások államháztartáson belülről	20 000 000	21 000 000	22 000 000
3.	Felhalmozási célú támogatások államháztartáson belülről	1 000 000	1 000 000	1 000 000
4.	Közhatalmi bevételek (4.1.+4.2.+4.3.+4.4.)	705 000	705 000	705 000
4.1.	Építményadó			
4.2.	Idégenforgalmi adó			
4.3.	Gépjárműadó	700 000	700 000	700 000
4.4.	Talajterhelési díj			
4.5.	Gépjárműadó			
4.6.	Közműadók			
4.7.	Egyéb közhatalmi bevételek	5 000	5 000	5 000
5.	Működési bevételek	600 000	650 000	450 000
6.	Felhalmozási bevételek			
7.	Működési célú átvett pénzeszközök	50 000	30 000	20 000
8.	Felhalmozási célú átvett pénzeszközök			
9.	KÖLTSÉGVETÉSI BEVÉTELEK ÖSSZESEN: (1+...+8)	58 355 000	60 385 000	62 175 000
10.	FINANSZÍROZÁSI BEVÉTELEK ÖSSZESEN:	5 000 000	5 000 000	5 000 000
11.	KÖLTSÉGVETÉSI ÉS FINANSZÍROZÁSI BEVÉTELEK ÖSSZESEN: (9+10)	63 355 000	65 385 000	67 175 000

KIADÁSOK

2. sz. táblázat

Forintban

Sor-szám	Kiadási jogcímek	2023. év	2024. év	2025. év
A	B	C	D	E
1.	Működési költségvetés kiadásai	57 355 000	59 385 000	61 175 000
2.	Felhalmozási költségvetés kiadásai (2.1.+2.2.+2.3.)	5 000 000	5 000 000	5 000 000
2.1.	Beruházások	5 000 000	5 000 000	5 000 000
2.2.	Felújítások			
2.3.	Egyéb felhalmozási kiadások			
3.	KÖLTSÉGVETÉSI KIADÁSOK ÖSSZESEN (1+2)	62 355 000	64 385 000	66 175 000
4.	FINANSZÍROZÁSI KIADÁSOK ÖSSZESEN:	1 000 000	1 000 000	1 000 000
5.	KIADÁSOK ÖSSZESEN: (3.+4.)	63 355 000	65 385 000	67 175 000

ELŐTERJESZTÉS

Oltára Község Önkormányzata Képviselő-testülete 2022. november 23-i ülésére

Oltárc Község Önkormányzata

8886 Oltárc, Alkotmány út 46.

Telefon: 06-93-346-151

E L Ő T E R J E S Z T É S **Oltárc Község Önkormányzatának,** **önkormányzati társulásokban való részvételéről**

Tisztelt Képviselő-testület!

Magyarország helyi önkormányzatairól 2011. évi CLXXXIX. törvény 93. § 14. pontja alapján az alábbi beszámolót terjesztem a képviselő-testület elé:

Oltárc Község Önkormányzata a 2022. évben az alábbi társulásoknak volt tagja, valamint költségvetésében az alábbi összegek kerültek betervezésre a társulások részére.

Pénzeszköz átadás

Adatok eft-ban

Megnevezés	2022. évi terv	2022.11.31.
Háziórvosi ügyeleti ellátás	612	553
Szociális Szolgáltató Társulás (G. Kp.)	1.369	2.168
Dél Zala Murahíd Tc. Kist. T. tagdíj	26	26
Letenyei Közös Önkormányzati Hivatal belső ellenőrzés	132	132
Működési hj. Közös Önkormányzati Hivatal	0	0
Fogorvosi ügyelet	24	24

A társulások a megállapodásban rögzített feltételeknek megfelelően működtek a 2022. évben, a finanszírozásukhoz betervezett összeg az önkormányzat 2022. évi költségvetésében rendelkezésre állt.

Tisztelt Képviselő-testület!

Kérem beszámolóm megvitatását és elfogadását.

Oltárc, 2022. november 17.


Juranics István sk.
polgármester

ELŐTERJESZTÉS

Oltárc Község Önkormányzata Képviselő-testülete 2022. november 23-i ülésére

Oltárc Község Önkormányzat 2023. évi munkaterve

2023. január:

- 1./ Aktuális feladatok megtárgyalása
Előadó: Juranics István polgármester
- 2./ Egyebek

2023. február:

- 1./ Közös fenntartott intézmények 2023. évi költségvetése
Előadó: Juranics István polgármester
- 2./ Oltárc község önkormányzata 2023. évi költségvetése
Előadó: Juranics István polgármester
- 3./ Egyebek

2023. március:

- 2./ Közbeszerzési terv készítése
Előadó: Juranics István polgármester
- 3./ Egyebek

2023. április:

- 1./ Aktuális feladatok megtárgyalása
Előadó: Juranics István polgármester
- 2./ Egyebek

2023. május:

- 1./ Oltárc Község önkormányzatának 2022. évi zárszámadásának elfogadása
Előadó: Juranics István polgármester
- 2./ Belső ellenőrzési jelentés elfogadása
Előadó: Juranics István polgármester
- 3./ Beszámoló a gyermekjóléti és gyerekvédelmi tevékenységről
Előadó: Szunyogh István jegyző
- 4./ Egyebek

2023. június:

- 1./ Aktuális feladatok megtárgyalása
Előadó: Juranics István polgármester
- 2./ Egyebek

2023. július:

- 1./ Aktuális feladatok megtárgyalása
Előadó: Juranics István polgármester
- 2./ Egyebek

2023. augusztus:

- 1./ Aktuális feladatok megtárgyalása
Előadó: Juranics István polgármester
- 2./ Egyebek

2023. szeptember:

- 1./ Oltárc Község Önkormányzatának 2023. évi költségvetési rendeletének módosítása
Előadó: Juranics István polgármester

Oltárc Község Önkormányzata

8886 Oltárc, Alkotmány út 46.

Telefon: 06-93-346-151

2./ Bursa Hungarica Felsőoktatási Önkormányzati Ösztöndíjpályázat 2023. évi fordulójához való csatlakozás megbeszélése

Előadó: Juranics István polgármester

3./ Egyebek

2023. október:

1./ Aktuális feladatok megtárgyalása

Előadó: Juranics István polgármester

2./ Egyebek

2023. november:

Közmeghallgatás

1./ Belső ellenőrzési terv elfogadása

Előadó: Juranics István polgármester

2./ Önkormányzati társulásokról beszámoló

Előadó: Juranics István polgármester

3./ Oltárc község Önkormányzat 2024. évi munkatervének megtárgyalása

Előadó: Juranics István polgármester

4./ Rendőrségi beszámoló a kistérség bűnügyi helyzetről

Előadó: Juranics István polgármester

5./ Jegyző beszámolója az adóztatásról

Előadó: Szunyogh István jegyző

6./ Jegyző beszámolója a közös önkormányzati hivatal működéséről

Előadó: Szunyogh István jegyző

7./ Egyebek

2023. december:


1./ Aktuális feladatok megtárgyalása

Előadó: Juranics István polgármester

2./ Egyebek

A munkatervben foglaltaktól a képviselő-testület szükség esetén eltérhet.

Oltárc, 2022. november 17.


Juranics István sk.
polgármester

ELŐTERJESZTÉS

Oltárc Község Önkormányzata Képviselő-testülete 2022. november 23-i ülésére

Bánokszentgyörgyi Közös Önkormányzati Hivatal

8891 Bánokszentgyörgy Petőfi út 1.

Előterjesztés a jegyző adóztatásról szóló beszámolójához Oltárc település

A helyi önkormányzatok és szerveik, a köztársasági megbízottak, valamint egyes centrális alárendeltségű szervek feladat- és hatásköreiről szóló 1991. évi XX. Törvény 138. § (3) bekezdésének g) pontja alapján Oltárc Község képviselő-testület adóztatás ellenőrzési jogköréhez az alábbi beszámolót készítettem.

Oltárc Község képviselő-testülete, illetékességi területén az alábbi helyi adókat vezette be:

- Állandó jelleggel végzett iparüzési tevékenység adója,
- Ideiglenes jelleggel végzett iparüzési tevékenység adója.

A gépjárműadó mértékét jogszabály állapítja meg, elvonásra került az önkormányzattól.

Magánszemély kommunális adója:

-

Állandó jelleggel végzett iparüzési tevékenység adója:

Az adó mértéke:	1,2%
A településen az adózók száma (2022. november 17.-ig):	30 fő
Előírt adó 2022. évre (tartalmazza az előző évi hátralékot):	1.286.740.-Ft.
Befolyt adó 2022. november 17-ig:	1.241.143.-Ft.
Hátralék esedékes:	71.284.-Ft.
Hátralék nem esedékes (2023. március 15-ig kell befizetni):	729.362.-Ft
Túlfizetés: 755.049.-Ft

Ideiglenes jelleggel végzett iparüzési tevékenység adója:

Az adó mértéke:	1000.-Ft
Befolyt adó 2020. november 12.-ig:	0.-Ft.

Gépjárműadó:

A településen az adózók száma (november 17.-ig):	22 fő.
Előírt adó 2021. évre (tartalmazza az előző évi hátralékot):	222.005.-Ft.
Befolyt adó 2021. december 10.-ig:	0.-Ft.
Elvonásra került a teljes összeg.	
Hátralék:	226.837.-Ft.
Túlfizetés:	4.832.-Ft

Egyéb:

Bánokszentgyörgyi Közös Önkormányzati Hivatal

8891 Bánokszentgyörgy Petőfi út 1.

<u>Bírság</u> bevétel:	0.-Ft
<u>Pótlék</u> bevétel:	2.867.-Ft
Pótlék kintlévőség:	60.397.-Ft
<u>Államigazgatási illeték</u> :	0.-Ft
<u>Ideiglenes adó</u> bevétel (tovább lett utalva):	0.-Ft
Egyéb:	0.-Ft

Oltárc településen adózók hátraléka mindösszesen (a 2022. évi kivetéssel együtt):
131.681.-Ft.

Oltárc településen adózók túlfizetése mindösszesen: 756.808.-Ft

Kérem a képviselőket, hogy Oltárc település adóztatásáról készített beszámolómat vitassák meg és fogadják el.

Bánokszentgyörgy, 2022. november 17.

Tisztelettel:



Szúnyogh István
jegyző

ELŐTERJESZTÉS

Oltárc Község Önkormányzata Képviselő-testülete 2022. november 23-i ülésére

Bánokszentgyörgyi Közös Önkormányzati Hivatal

8891 Bánokszentgyörgy Petőfi út 1.

ELŐTERJESZTÉS

Beszámoló a Bánokszentgyörgyi Közös Önkormányzati Hivatal 2022. évi munkájáról

Magyarország helyi önkormányzatairól szóló 2011. évi CLXXXIX. törvény 81. § (3) bekezdés f.) pontja szerint a jegyzőnek évente beszámolót kell készítenie a hivatal munkájáról, amit az alábbiak szerint teszek meg:

Bánokszentgyörgy, Bucsuta, Oltárc, Pusztamagyaród, Szentlisló, és Várfölde községek képviselőtestületeinek 2012. évben meghozott döntése alapján 2013. január 1. nappal megalakult a Bánokszentgyörgyi Közös Önkormányzati Hivatal.

A képviselőtestületek megállapodtak abban, hogy 2013. január 1. napjától a Közös Önkormányzati Hivatal Pusztamagyaród községben a Pusztamagyaród Fő út 2. alatt, „Bánokszentgyörgyi Közös Hivatal Pusztamagyaródi Kirendeltsége” elnevezéssel kirendeltséget működtet.

A közös önkormányzati hivatalt fenntartó önkormányzatok képviselőtestületei a hivatal ügyfélfogadási rendjét az alábbiak szerint határozták meg:

Székhely:

Bánokszentgyörgy:

hétfőn:	8.00 órától 12.00 óráig és 13.00 órától 16.00 óráig
kedden:	nincs ügyfélfogadás
szerdán:	8.00 órától 12.00 óráig és 13.00 órától 16.00 óráig
csütörtökön:	8.00 órától 12.00 óráig és 13.00 órától 16.00 óráig
pénteken:	8.00 órától 12.00 óráig

Kirendeltség:

Pusztamagyaród:	kedden:	8.00 órától 16.00 óráig
	csütörtökön:	8.00 órától 16.00 óráig

Társult községekben:

Bucsután:	csütörtökön:	12.00 órától 14.00 óráig.
Oltárcon:	kedden:	8.00 órától 15.00 óráig
Szentlislón:	csütörtökön:	10.00 órától 12.00 óráig
Várföldén:	pénteken:	8.00 órától 14.00 óráig

A Közös Önkormányzati Hivatal működési és fenntartási költségeit éves költségvetése tartalmazza, melyet a képviselő-testületek együttes ülésen határoztak meg. A 2022. évben a közös önkormányzati hivatalhoz tartozó települések közül Bánokszentgyörgy Községnek kellett anyagilag hozzájárulnia a működés finanszírozásához. A költségvetése része Bánokszentgyörgy Község Önkormányzat költségvetésének.

Bánokszentgyörgyi Közös Önkormányzati Hivatal

8891 Bánokszentgyörgy Petőfi út 1.

A közös önkormányzati hivatalt (a kirendeltséget is beleértve) Bánokszentgyörgy község Polgármestere irányítása mellett, a jegyző vezeti. A jegyző tekintetében az egyéb munkáltatói jogokat Bánokszentgyörgy Község polgármestere gyakorolja.

A Bánokszentgyörgyi Közös Önkormányzati Hivatal létszáma: **8** fő, az alábbiak szerint:

- 1 fő jegyző
- 3 fő igazgatási ügyintéző,
- 4 fő pénzügyi – számviteli, és adóügyi ügyintéző

2022. évben is az elmúlt évekhez hasonlóan komoly feladat hárult a hivatal dolgozóira. A felmerülő feladatokat a rendelkezésre álló köztisztviselők csak szorgalommal, többször túlmunkával tudták teljesíteni. A munka elvégzésében nagy segítséget jelentett a hivatali létszámon felüli munkaügyi központ támogatásával foglalkoztatott személy.

A Közös Önkormányzati Hivatal dolgozói a munkájukat elhivatottsággal, szakértelemmel végzik. A pénzügyben, adóügyben és az igazgatásban dolgozó kollégák esetében is egyaránt gondot fordítottunk arra, hogy a munkájukhoz szükséges ismereteket, joganyagot és joggyakorlatot megszerezzék. Minden dolgozó részére kötelező a közzolgálati továbbképzéseken részt venni. Ez minden évben több képzésen megköveteli az eredményes részvételt.

A testületi munka és előkészítésére a 2022. évben is fokozott figyelmet fordítottunk. Ugyanígy a testületi ülések jegyzőkönyveinek elkészítésének határ idejére is.

Az elkészült jegyzőkönyveket, valamint a polgármesteri döntéseket kizárólag elektronikusan kerülnek továbbításra a Nemzeti Jogszabálytár rendszeren keresztül.

Nagy figyelmet fordítunk a három nemzetiségi önkormányzat működésének segítésére is. Nemzetiségi önkormányzat működik Bánokszentgyörgy, Oltárc és Pusztamagyaród Községekben.

A Közös Önkormányzati Hivatal a hat település feladatainak ellátása mellett a Szociális Szolgáltató Társulás működésével járó adminisztratív feladatokat is elvégzi külön megállapodás alapján. A Társulás 12 önkormányzat házi segítségnyújtás, étkeztetés és nappali ellátással összefüggő feladatait végzi.

A Zala Megyei Kormányhivatal részéről intézkedést igénylő szakami segítségnyújtás a 2022. évben az önkormányzatokhoz egy alkalommal érkezett.

A testületi ülések száma mind a hat településen meghaladta a törvényben előírt évi 6-ot, annak ellenére, hogy a vész helyzetben testületi ülés tartására nem kerülhetett sor. A közmeghallgatás tartásának minden település december 31. napig eleget fog tenni.

Képviselő-testületi ülések száma településenként 2022. november 16-ig:

Bánokszentgyörgy:	nyílt ülés:	10 db
	zárt ülés:	6 db
Bucsuta:	nyílt ülés:	8 db
	zárt ülés:	4 db
Oltárc:	nyílt ülés:	8 db

Bánokszentgyörgyi Közös Önkormányzati Hivatal

8891 Bánokszentgyörgy Petőfi út 1.

	zárt ülés:	8 db
Pusztamagyaród:	nyílt ülés:	10 db
	zárt ülés:	5 db
Szentliszló:	nyílt ülés:	10 db
	zárt ülés:	7 db
Várfölde:	nyílt ülés:	8 db
	zárt ülés:	6 db

Együttes ülésre 2022. évben november 16-ig nem került sor.

Bánokszentgyörgy Roma Nemzetiségi Önkormányzat:	nyílt ülés: 6 db
	zárt ülés: 0 db
Oltárc Község Roma Nemzetiségi Önkormányzata:	nyílt ülés: 6 db
	zárt ülés: 0 db
Pusztamagyaród Roma Nemzetiségi Önkormányzat:	nyílt ülés: 6 db
	zárt ülés: 0 db
Szociális Szolgáltató Társulás Társulási Tanácsa:	nyílt ülés: 4 db
	zárt ülés: 3 db

A Közös Önkormányzati Hivatal ügyiratforgalma november 16-án fő számon Bánokszentgyörgy Községben 985 ügyirat, Bucsuta Községben 274 ügyirat, Oltárc Községben 448 ügyirat, Pusztamagyaród Községben 442 ügyirat, Szentliszló Községben 323 ügyirat, Várfölde Községben 261 ügyirat. A határozatok száma meghaladja az 1100 darabot.

2022. évben több ellenőrzést végeztek a Közös Önkormányzati Hivatalban és az önkormányzatoknál.

Az Állami Számvevőszék szabályszerűségi ellenőrzést végzett Bucsuta, Pusztamagyaród, Szentliszló, Várfölde, Oltárc és Bánokszentgyörgy településen.

A Magyar Államkincstár falugondnoki szolgálatot ellenőrizte Oltárc, Bánokszentgyörgy, Szentliszló, Várfölde, és Bucsuta településeken.

A ZMKH Foglalkoztatási, Munkaügyi és Munkavédelmi Főosztály Közfoglalkoztatási Osztálya a közfoglalkoztatást ellenőrizte Szentliszló, Bucsuta, Pusztamagyaród, Bánokszentgyörgy, Várfölde, Oltárc településen.

A Zala Megyei Kormányhivatal Hatósági Főosztály Hatósági és Oktatási Osztálya a birtokvédelmi, anyakönyvi, kereskedelmi és adó tevékenységgel kapcsolatos eljárásokat vizsgálta.

A Magyar Államkincstár a 2021. évi költségvetési támogatások felhasználását ellenőrizte mind a hat településen.

Zala Megyei Kormányhivatal Földhivatali Főosztály Ingatlan-Nyilvántartási Osztály 2. Takarnet használatát ellenőrizte.

A Zala Megyei Kormányhivatal Letenyei Járási Hivatala Bánokszentgyörgy, Oltárc, Pusztamagyaród és Várfölde Községekben a temetőket és a temetkezés rendjét ellenőrizte.

Bánokszentgyörgyi Közös Önkormányzati Hivatal

8891 Bánokszentgyörgy Petőfi út 1.

Molnár Enikő belső ellenőr terv szerinti ellenőrzést végzett a települési és a nemzetiségi önkormányzatoknál, valamint az intézményeknél.


A hivatal munkájában fontos tevékenység a pályázatok írása, írásának segítése, nyomon követése, elszámolása, amely szintén jelentős munkát és odafigyelést igényel.

Nagyon fontos arról is beszélni a Közös Önkormányzati Hivatal beszámolójában, hogy ahhoz, hogy a Hivatal a munkáját így tudta végezni nagyban elősegítette a polgármesterek valamint a képviselő-testületek pozitív és segítő hozzáállása. Támogatásuk nélkül mi sem tudtuk volna munkánkat eredményesen végezni.

Összességében elmondható a 2022-es évről, hogy a Közös Önkormányzati Hivatal dolgozói mindent megtettek azért, hogy a törvényi előírásoknak megfeleljenek, az állampolgárok részére magas színvonalú szolgáltatást nyújtsanak, valamint a polgármesterek és a képviselő-testületek munkáját elősegítsék.

Kérem, hogy a testületek a beszámolómat vitassák meg és fogadják el.

Bánokszentgyörgy, 2022. november 16.


Szunyogh István
jegyző

ELŐTERJESZTÉS

Oltárc Község Önkormányzata Képviselő-testülete 2022. november 23-i ülésére

Falugondnoki szolgálat beszámolója

Oltárc Község

2022.

Bóbits Miklós vagyok, 2009. június 5. napjától látom el Oltárc Község Falugondnoki feladatait.

Feladataimat az alapellátás keretein belül előírt Szakmai program, valamint a helyi önkormányzati rendeletben meghatározottak szerint látom el.

Oltárc egy kis zárt település, gondot okoz a szolgáltatásoktól való távolság. Az infrastruktúra nem megfelelően kiépített, hiányoznak az alapellátási intézmények.

Nincs a településen iskola, óvoda, rendszeres orvosi ellátás, hivatal, posta. A bevásárlást, hivatalos ügyeket a lakosok gyakran a távolabb eső városokban intézik.

Amelyik család csak nem rendelkezik gépjárművel, számos nehézség előtt találja magát. Ezért a Falugondnok nagy segítség a falu lakossága számára.

Feladataim:

- gyerekek szállítása Bánokszentgyörgyre
- ebédszállítás Borsfáról,
- betegszállítás szakrendelésre, háziorvoshoz, kórházba igény szerint
- gyógyszerek kiváltása, házhoz szállítása
- élelmiszer és egyéb áruk beszerzése idősek, rászorulóknak részére
- Hivatal és lakosság közötti hivatalos ügyeinek intézésében való segítség, kézbesítés, kapcsolattartás (Okmányiroda, Foglalkoztatási Osztály Letenye szállítás)
- házi segítségnyújtásba besegítés a gondozónőnek
- közmunkások feladatainak elősegítése, munkájukhoz eszközök, üzemanyag, kenőolaj, alkatrészecskék beszerzése
- gyermekek szállítása rendezvényre igény szerint
- kulturális rendezvényre szállítás
- rendezvények lebonyolításában való segítése, eszközök, élelmiszerek beszerzése (Idősek napja)

Mivel a 2022-es év eleje is a COVID-19 vírus miatt nagyon nehéz volt, nem lehetett rendezvényeket, összejöveteleket tartani.

Az idősök zárkózottabbak lettek, féltek, ezért még fontosabbá vált a kapcsolattartás.

Jobban kellett figyelni a település lakosaira.

Mindemellett kötelező a Tevékenységnapló vezetése, Falugondnoki teendő elvégzése.

A jövőben is szeretném a Falugondnoki munkát a legjobb tudásom szerint végezni.

Oltárc, 2022. november 21.



Bóbics Miklós

falugondnok

ELŐTERJESZTÉS

Oltárc Község Önkormányzata Képviselő-testülete 2022. november 23-i ülésére

ELŐTERJESZTÉS

Tárgy: A Bánokszentgyörgyi Közös Önkormányzati Hivatal igazgatási szünetének megtárgyalása

Tisztelt Képviselő-testület!

A köztisztviselők munkaidejére vonatkozó előírásokat a közszolgálati tisztviselőkről szóló 2011. évi CXCV. törvény (Kttv.), továbbá a közszolgálati tisztviselők munka- és pihenőidejéről, az igazgatási szünetről, a közszolgálati tisztviselőt és a munkáltatót terhelő egyes kötelezettségekről, valamint a távmunkavégzésről 30/2012. (III. 7.) Korm. rendelet (Korm. rend.) tartalmazza, egymást kiegészítve.

A Kttv. 89. § (1) bekezdése rendelkezik arról, hogy a teljes napi munkaidő napi nyolc óra (általános teljes napi munkaidő). A heti munkaidő heti negyven óra, hétfőtől csütörtökig 8.00 – 16.30 óráig, pénteken pedig 8.00 – 14.00 óráig tart (általános munkarend).

Az általános munkarend szerint a köztisztviselő állandó munkaidő-beosztásban, hétfőtől-péntekig dolgozik azzal, hogy a munkaidő hétfőtől csütörtökig 8.00 – 16.30 óráig, pénteken pedig 8.00 – 14.00 óráig tart.

A Kttv. 89. § (2) bekezdés szerint a kinevezés a teljes napi munkaidőnél rövidebb napi munkaidőt is megállapíthat, ebben az esetben az egyébként járó illetményt arányosan csökkenteni kell (részmunkaidő).

A Kttv. fenti rendelkezésének megerősítéséként említendő a Korm. rend. 2. § (2) bekezdése, miszerint a rendelet alkalmazásában általános munkaidő-beosztásnak minősül a munkaidő heti öt napra, hétfőtől péntekig való beosztása.

A Kttv. a 232. § (1) bekezdésében felhatalmazást ad a képviselő-testület részére, hogy a heti munkaidő figyelembevételével a napi munkaidő beosztását a Kttv. 89. § (1) bekezdésében meghatározott általános munkarendtől eltérően is megállapíthassa.

A különleges jogállású szerveknél és a helyi önkormányzatok képviselő-testületeinek hivatalánál elrendelhető igazgatási szünetre alkalmazandó veszélyhelyzeti szabályokról szóló 460/2022. (XI. 10.) Korm. rendelet 1. § szerint:

„(1) A kormányzati igazgatási szünet elrendeléséről és a kormányzati igazgatási szünetre alkalmazandó veszélyhelyzeti szabályokról szóló 369/2022. (IX. 29.) Korm. rendelet (a továbbiakban: R.) 1. § (2) bekezdése szerinti időszakra igazgatási szünetet (a továbbiakban: igazgatási szünet) rendelhet el

a) a különleges jogállású szervekről és az általuk foglalkoztatottak jogállásáról szóló 2019. évi CVII. törvény (a továbbiakban: Kút.) 2. § (1) bekezdése szerinti különleges jogállású szerv tekintetében a különleges jogállású szerv vezetője,

b) a helyi önkormányzat képviselő-testületének polgármesteri hivatala, közös önkormányzati hivatala, a főpolgármesteri hivatal, a megyei önkormányzati hivatal és a közterület-felügyelet (a továbbiakban együtt: helyi önkormányzat képviselő-testülete hivatala) tekintetében a helyi önkormányzat képviselő-testülete.

(2) Az igazgatási szünet elrendelése esetén figyelembe kell venni

a) a munkahely és az álláshelyen ellátott feladatok, illetve a munkakörök sajátosságait,

b) azt, hogy az igazgatási szünet ne okozzon a különleges jogállású szerv, illetve a helyi önkormányzat képviselő-testülete hivatala közfeladatainak ellátásában aránytalanul nagy sérelmet, és

c) azt, hogy a különleges jogállású szerv, illetve a helyi önkormányzat képviselő-testülete hivatala halaszthatatlan közfeladatainak folyamatos és zavartalan ellátását biztosítani kell.”

Áttekintve Bánokszentgyörgyi Közös Önkormányzati Hivatal dolgozóinak 2022. évre fennmaradt szabadságnapjainak számát megállapítottam, hogy igazgatási szünet elrendelése esetén a hivatal dolgozói rendelkeznek a szükséges szabadságnapok számával, figyelemmel a folyamatos feladatellátás biztosítására.

A fentiek alapján a következő határozati javaslatot terjesztem a képviselő-testület elé:

Határozati javaslat:

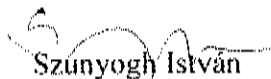
.../2022. (XI. ...) Képviselő-testületi határozat

Oltárc Község Önkormányzata Képviselő-testülete a Bánokszentgyörgyi Közös Önkormányzati Hivatalban 2022. december 22. naptól 2023. január 6. napig igazgatási szünetet rendel el.

Felkéri Szunyogh István jegyzőt a szükséges intézkedések megtételére.

Határidő: azonnal

Felelős: Szunyogh István jegyző


Szunyogh István
jegyző

ELŐTERJESZTÉS

Oltárc Község Önkormányzata Képviselő-testülete 2022. november 23-i ülésére

Tisztelt Polgármester Úr, Tisztelt képviselő-testület!

Oltárc Község Önkormányzata 146/2022. (X. 20.) Képviselő-testületi határozatában meghirdetett alábbi ingatlanokra vásárlási ajánlatot teszek:

Oltárc 057/4 hrsz 2399 m²

Oltárc 057/5 hrsz 496 m²

Oltárc 057/6 hrsz 1780 m²

Oltárc 098/3 hrsz 6554 m²

Az ingatlanokra 71 Ft/m² áron vásárlási ajánlatot teszek ami összesen 797.259 Ft.

Kérem, hogy ajánlatomat a képviselő-testület fogadja el.

Oltárc, 2022. november 4.

Tisztelettel:



Balogh Ernő
Oltárc, Alkotmány út 43.

