

ELŐTERJESZTÉS

**Pusztamagyaród Község Önkormányzata Képviselő-testülete 2023. november 21-i
ülésére**

**Helyi
Esélyegyenlőségi
Program**

Pusztamagyaród Község Önkormányzata



2023-2028

Tartalom

Helyi Esélyegyenlőségi Program (HEP).....	3
Bevezetés.....	3
A település bemutatása.....	3
Értékeink, küldetésünk.....	8
Célok.....	9
A Helyi Esélyegyenlőségi Program Helyzetelemzése (HEP HE).....	11
1. Jogszabályi háttér bemutatása.....	11
2. Stratégiai környezet bemutatása.....	12
3. A mélyszegénységben élők és a romák helyzete, esélyegyenlősége.....	14
4. A gyermekek helyzete, esélyegyenlősége, gyermekszegénység.....	34
5. A nők helyzete, esélyegyenlősége.....	53
6. Az idősek helyzete, esélyegyenlősége.....	61
7. A fogyatékkal élők helyzete, esélyegyenlősége.....	68
8. Helyi partnerség, lakossági önszerveződések, civil szervezetek és for-profit szereplők társadalmi felelősségvállalása.....	73
9. A helyi esélyegyenlőségi program nyilvánossága.....	74
A Helyi Esélyegyenlőségi Program Intézkedési Terve (HEP IT).....	75
1. A HEP IT részletei.....	75
A helyzetelemzés megállapításainak összegzése	75
Jövőképünk.....	77
Az intézkedési területek részletes kifejtése (kitöltése javasolt, opcionális)	78
2. Összegző táblázat - A Helyi Esélyegyenlőségi Program Intézkedési Terve (HEP IT).....	79
3. Megvalósítás.....	89
3.1 A megvalósítás előkészítése.....	89
3.2 A megvalósítás folyamata.....	89
3.3 Monitoring és visszacsatolás.....	92
3.4 Nyilvánosság.....	92
3.6 Érvényesülés, módosítás.....	93
4. Elfogadás módja és dátuma.....	94

Helyi Esélyegyenlőségi Program (HEP)

Bevezetés

Összhangban az Egyenlő Bánásmódról és az Esélyegyenlőség Előmozdításáról szóló 2003. évi CXXV. törvény, a helyi esélyegyenlőségi programok elkészítésének szabályairól és az esélyegyenlőségi mentorokról szóló 2021.06.30-án módosított 321/2011. (XII. 27.) Korm. rendelet alapján megjelent Belügyminisztérium „Módszertani útmutató a helyi esélyegyenlőségi programok elkészítésének szempontjaihoz és a program felülvizsgálatához” c. dokumentum szerint átdolgozva, Pusztamagyaród Község Önkormányzata Esélyegyenlőségi Programban rögzíti az esélyegyenlőség érdekében szükséges feladatokat.

Az önkormányzat vállalja, hogy az elkészült és elfogadott Esélyegyenlőségi Programmal összehangolja a település más dokumentumait¹, valamint az önkormányzat fenntartásában lévő intézmények működtetését. Vállalja továbbá, hogy az Esélyegyenlőségi Program elkészítése során bevonja partneri kapcsolatrendszerét, különös tekintettel a köznevelés állami és nem állami intézményfenntartóira.

Jelen helyzetelemzés az Esélyegyenlőségi Program megalapozását szolgálja.

A település bemutatása

Ősi település valószínűleg már a kőkorszakban is lakott terület volt. A honfoglalás körüli időkben a mai falutól körülbelül 4 km-re volt található az a kis település, amelynek központja egy templom és egy pálos rendű kolostor volt. Nevét először 1214-ben olvashatjuk Moghorod alakban. A maihoz hasonló elnevezés 1720-ban fordul elő, ekkor már Pusztamagyaródnak írlják.

A török meg-megújuló támadásai miatt- 1576-ban, 1578-ban és 1582-ben szinte teljesen feldúlta, felégette. Kanizsa eleste után a helységet bekapcsolták a végházak láncolatába. Hogy a kanizsai törökök ezen a területen ne tudjanak áthatolni, a mai Rákóczi út helyén hoztak létre egy települést az őrség tagjainak palánkvárával.

A mai falu területi elhelyezkedése is erre az időszakra vezethető vissza: a nyugati rész lakossága az őrség és Magyaród felégetésekor odamenekült maradék lakosságból alakult ki, míg a keleti rész lakossága a haza nem tért kanizsai törökök letelepedésének helye lett.

A török a XVII. században szintén többször megtámadta, ezért - és nyugalomuk megváltása érdekében - az itt élő jobbágyok adót fizettek neki. A település az 1680-as években pusztulhatott el teljesen, s még 1714-ben néptelen volt.

A felszabadító háborúk utáni első évtizedekben többen is igényt tartottak a helységre, 1720 körül több nemes család (Perneszy, László, Balog, Csapody, Tulok és mások) kezén volt. 1728-ban 12 jobbágy és 16 zsellér lakott a községben, a területeket irtásföldekkel növelték. A Keresztelő Szent János kápolnát 1732-ben építette Zimmermann György. 1735-ben három filia tartozott hozzá: Ederics, Szentliszló és Tófej. A kápolnát a veszprémi egyházmegye 1736-ban elfoglalta. A következő évben, amikor 54 házból 284 lakos élt, a horvátul és németül is beszélő plébános már keresztelt, s vezette a halottak és házasulandók anyakönyvét. 1756-ban a plébánost Madarász Péternek hívták.

Tanító - Szekeres József - is dolgozott a faluban. A helységet 1764-ben - megkülönböztetésül a többi Magyaródtól - Nemes Magyaródnak nevezték, s a bánokszentgyörgyi juditatus részeként írlják össze. 1771-ben a tanító Rusa Pál, tanítványa azonban nem volt, a kántori és harangozó feladatokat látta el.

¹ Költségvetési koncepció, Gazdasági program, Szolgáltatástervezési koncepció, Településfejlesztési stratégia, Településrendezési terv, Településszerkezeti terv, Településfejlesztési koncepció

A Mária Terézia-féle urbárium idején egy egész telekhez 20 hold szántó, 8 szekér rét és féléves bormérési jog tartozott. A robotot négy marhával teljesítették, a kilencedet termésben adták. 1778-ban 590 lakos élt a településen, s ugyanekkor a szombathelyi püspökség fennhatósága alá került az egyház.

1836-ban az összlakosság 638 fő, többségük római katolikus vallású. Jelentőssé vált a szőlészet-borászat, mely későbbi jómódúk alapját is képezte. Az 1848-49-es szabadságharcban a feljegyzések szerint négyen vettek részt: Cziráki Ferenc, Ludasi József, Németh Ferenc, Püspöky Grácián, aki Budavár visszafoglalásánál elsőnek rohant a vár falaira és tűzte fel a nemzeti lobogót. A szabadságharc után súlyos börtönbüntetést kapott, birtokát elkobozták.

1887-ben Kenyeres Károly volt a falu kántortanítója, akinek fia dr. Kenyeres Elemér pedagógiai író 1867-ben a kiegyezés után körjegyzőség lett kialakítva, melynek első tisztségviselője Simon mester volt. A falu népessége fokozatosan emelkedett, 1890-re 1152 lett a lakosság száma.

A falu szülötte volt Nagy István (1882-195) földbirtokos, országgyűlési képviselő. 1907-óta saját birtokos. 1919-ben megalakul a községben a direktórium, melynek tagjai: Busa József, Szabó Imre, Tóth János, Istiván Pál.

1935-ben Pusztamagyaród területe 2882 katasztrális hold.

1945. április 8.-án megalakult a földkiosztó bizottság. Tagjai: Pete János, Számply Mihály, Karakai István, Karakai János. 55 gazda kapott földet és hozzá birtoklevelet. 1948-ban megalakult a tsz, 1959-től pedig termelőszövetkezeti község lett Pusztamagyaród.

1948-ban a 8 osztályos iskolát államosították, ekkor 4 tanító 174 diákot oktatott. Hat évvel később óvodát és további tantermekeket létesítettek. Ebben a két intézményben folyt a gyermekek nevelése, tanítása egészen 2001-ig.

Az 1950-es évektől kultúrotthon, mozi, könyvtár szolgálta a művelődni, szórakozni vágyó embereket, ma már csak az utóbbiban van erre lehetőség, ebben az évben alakult meg a Községi Közös Tanács, első elnöke Busa József lett.

Római katolikus temploma Keresztelő Szent János tiszteletére emeltetett, melyet 1974-ben renoválták. Egy tornyos háromszög oromzatos épület műemlék jellegű, csakúgy, mint a Szent Flórián temetőkápolna. A XVIII. század első felében létesült famennyezetes kis építmény 1778-ra már romossá vált. A mai templomot négy év múlva kezdték el építeni, de csak 1830 táján lett teljesen kész. 1924-ben a faszindelyt palára cserélték, 1939-ben a belsejét, majd 1964-ben a külsejét újították fel. Mindkét imahely a római katolikus vallású lakosságot szolgálja.

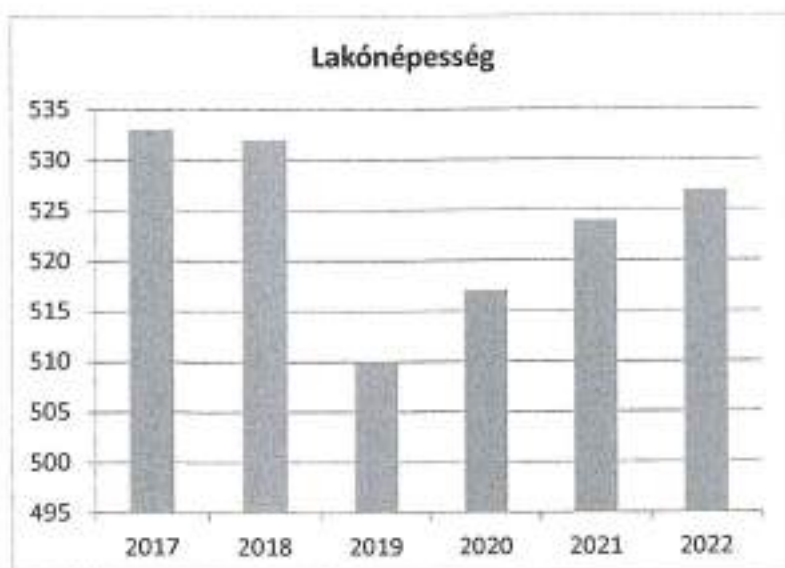
Az egészségügyi ellátást háziorvosi szolgálat és védőnő biztosítja a községben.

2013. január 1-től a Pusztamagyaródi Közös Önkormányzati Hivatal látja el hat település közigazgatási feladatait.

Táblák: 1. 2. 3. 4. 5.

1. számú táblázat - Lakónépesség száma az év végén		
Év	Fő (TS 001)	Változás
2017	533	bázis év
2018	532	99,81%
2019	510	95,86%
2020	517	101,37%
2021	524	101,35%
2022	527	100,57%

Forrás: TeIR, KSH-TSTAR



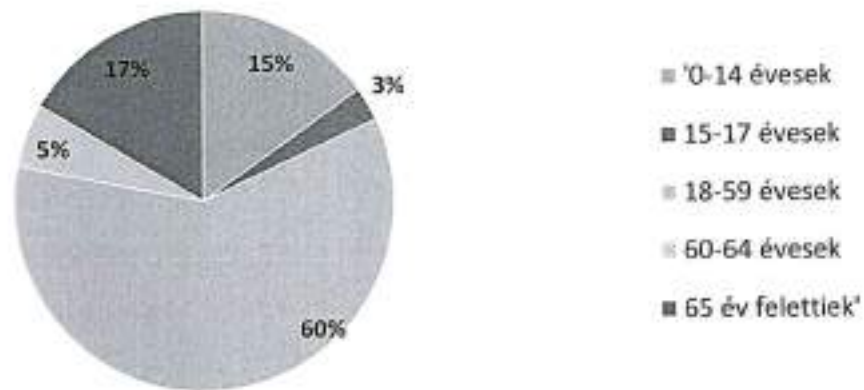
Pusztamagyaród község lakónépessége csökkenő tendenciát mutatott 2019. évig, majd azt követően növekedésnek indult. Ez igen jelentős változás.

2. számú táblázat - Állandó népesség összetétele nemek és korcsoportok szerint (2020)

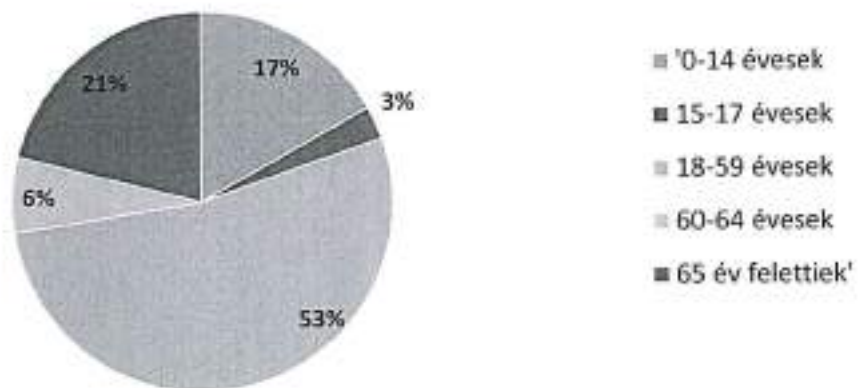
Korcsoport	Fő			Az állandó népességből a megfelelő korcsoportú nők és férfiak aránya (%)	
	Férfiak	Nők	Összesen (TS 003)	Férfiak (TS 005)	Nők (TS 007)
Állandó népesség száma (férfiak TS 004, nők TS 006)	278	280	558	49,82 %	50,18 %
0-2 évesek (összes száma TS 008, aránya TS 009)			15	2,69%	
0-14 éves (férfiak TS 010, aránya TS 011; nők TS 012, aránya TS 013)	42	47	89	7,53%	8,42%
15-17 éves (férfiak TS 014, aránya TS 015; nők TS 016, aránya TS 017)	8	8	16	1,43%	1,43%
18-59 éves (férfiak TS 018, aránya TS 019; nők TS 020, aránya TS 021)	167	148	315	29,93 %	26,52 %
60-64 éves (férfiak TS 022, aránya TS 023; nők TS 024, aránya TS 025)	15	18	33	2,69%	3,23%
65 év feletti (férfiak TS 026, aránya TS 027; nők TS 028, aránya TS 029)	46	59	105	8,24%	10,57 %

Forrás: TeIR, KSH-TSTAR

Állandó népesség - férfiak életkori megoszlása



Állandó népesség - nők életkori megoszlása

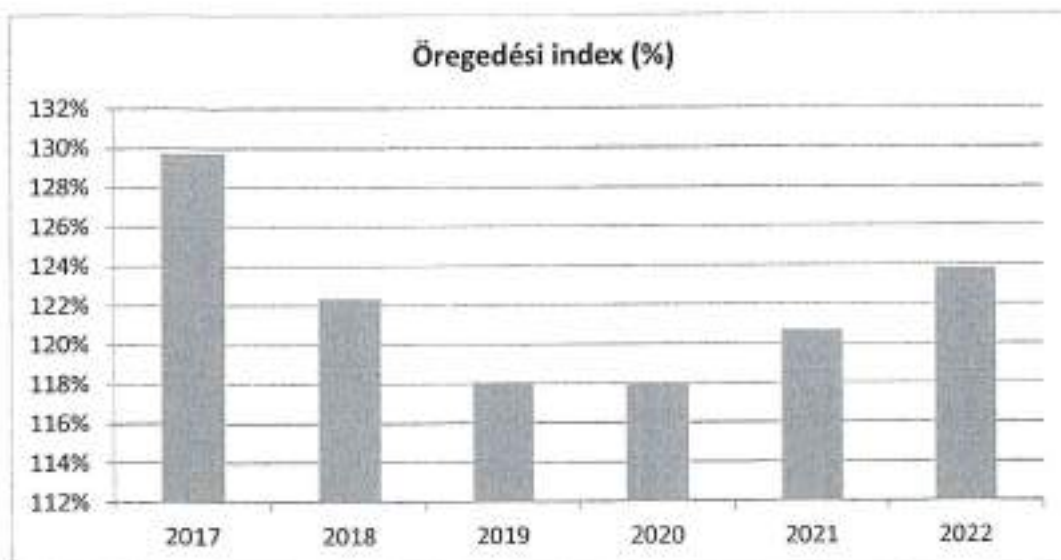


Az országos statisztikai adatoktól eltérően Pusztamagyaródon ha kis mértékben is de magasabb a férfiak száma mint a nőké. A táblázatból egyértelműen látható, hogy 65 év felett kétharmadot meghaladó a nők aránya. Ez egyértelműen a megélhető életkor hosszára vezethető vissza.

3. számú táblázat - Öregedési index

Év	65 év feletti állandó lakosok száma (fő) (TS 026 és TS 028 összesen)	0-14 éves korú állandó lakosok száma (fő) (TS 010 és TS 012 összesen)	Öregedési index % (TS 030)
2017	109	84	129,76%
2018	104	85	122,35%
2019	98	83	118,07%
2020	105	89	117,98%
2021	105	87	120,69%
2022	104	84	123,81%

Forrás: TeIR, KSH-TSTAR

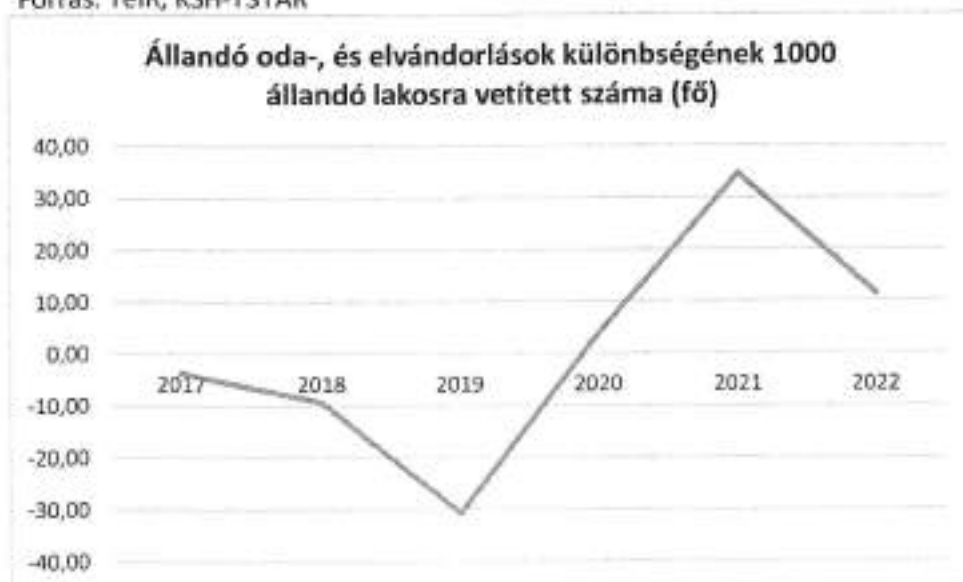


A vizsgált időszakban a 65. évüket betöltöttek száma minden évben meghaladta a 14 év alatti lakosok számát.

4. számú táblázat - Belföldi vándorlások

Év	Állandó oda-, és elvándorlások különbségének 1000 állandó lakosra vetített száma (fő) (TS 031)
2017	-3,74
2018	-9,39
2019	-30,71
2020	3,89
2021	34,58
2022	11,43

Forrás: TeIR, KSH-TSTAR



A vizsgált időszakban 2019. évig az elvándorlók száma meghaladta a bevándorlók számát. A tendencia ezt követően megfordult.

5. számú táblázat - Természetes szaporodás	
Év	Az élve születések és halálozások különbözetének 1000 lakosra vetített száma (fő) (TS 032)
2017	-9,35
2018	-3,76
2019	-15,36
2020	3,89
2021	-15,37
2022	-9,52

Forrás: TeIR, KSH-TSTAR



A természetes szaporodás a településen sajnos a vizsgált időszakban összességében negatív volt. Ennek egyértelmű oka a nagyon alacsony születések száma. A 2020. év egy rendkívüli év.

Értékeink, küldetésünk

Az esélyegyenlőség minden ember számára fontos érték. Megléte segíti, hogy mindenkinek esélye legyen jó minőségű szolgáltatásokra, az esélyegyenlőtlenséggel küzdő emberek előnyben részesítését az élet minden területén, függetlenül attól, hogy nő vagy férfi, egészséges vagy fogyatékossgal él, milyen a származása vagy az anyagi helyzete.

Pusztamagyaród Község Önkormányzat folyamatosan érvényesíti az esélyegyenlőségi szempontokat a település működését, fejlesztését meghatározó alapvető dokumentumaiban. Az esélyegyenlőség megvalósítását horizontális elvnek tekinti, amely áthatja valamennyi önkormányzati tevékenységet: a kötelező és önként vállalt feladatok ellátását a helyi szintű közpolitika alakítása során.

Az Önkormányzat az esélyegyenlőségi politikáját munkáltatói szerepkörben, közvetlen szolgáltatásai során és intézményfenntartói szerepkörben érvényesíti. Ennek eszközei a szabályozás, támogatás és a jó gyakorlatok bevezetése, bemutatása.

Célok

A Helyi Esélyegyenlőségi Program átfogó célja

Pusztamagyaród település Önkormányzata az Esélyegyenlőségi Program elfogadásával érvényesíteni kívánja:

az egyenlő bánásmód, és az esélyegyenlőség biztosításának követelményét,

a közszolgáltatásokhoz történő egyenlő hozzáférés elvét,

a diszkriminációmentességet,

szegregációmentességet,

a foglalkoztatás, a szociális biztonság, az egészségügy, az oktatás és a lakhatás területén a helyzetelemzés során feltárt problémák komplex kezelése érdekében szükséges intézkedéseket. A köznevelési intézményeket – az óvoda kivételével – érintő intézkedések érdekében együttműködik az intézményfenntartó központ területi szerveivel (tankerülettel).

A településen élő hátrányos helyzetű csoportok helyzetének feltérképezése és a feltárt problémák komplex kezelésre szolgáló (más települési programokkal összehangolt) intézkedési terv megalkotása, a helyben érintett szereplők bevonásával, szükség szerint a települések közötti együttműködések kialakításával.

A HEP helyzetelemző részének célja

Elsődleges célunk számba venni a 321/2011. (XII. 27.) Korm. rendelet 1. § (2) bekezdésében nevesített, esélyegyenlőségi szempontból fókuszban lévő célcsoportokba tartozók számát és arányát, valamint helyzetét a településen.

E mellett célunk a célcsoportba tartozókra vonatkozóan áttekinteni a szolgáltatásokhoz történő hozzáférésük alakulását, valamint feltárni az ezeken a területeken jelentkező problémákat.

További célunk meghatározni az e csoportok esélyegyenlőségét elősegítő feladatokat, és azokat a területeket, melyek fejlesztésre szorulnak az egyenlő bánásmód érdekében.

A célok megvalósításának lépéseit, azok forrásigényét és végrehajtásuk tervezett ütemezését az HEP IT tartalmazza.

A HEP IT célja

Célunk a helyzetelemzésre építve olyan beavatkozások részletes tervezése, amelyek konkrét elmozdulásokat eredményeznek az esélyegyenlőségi célcsoportokhoz tartozók helyzetének javítása szempontjából.

További célunk meghatározni a beavatkozásokhoz kapcsolódó kommunikációt. Szintén célként határozzuk meg annak az együttműködési rendszernek a felállítását, amely a programalkotás és végrehajtás során biztosítja majd a megvalósítás, nyomon követés, ellenőrzés-értékelés, kiigazítás támogató strukturális rendszerét, vagyis a HEP Fórumot és a hozzá kapcsolódó tematikus munkacsoportokat.

A HEP jelentősége

A HEP-ek nem csupán a felzárkózási stratégia településszintű megvalósításának alapegységei, hanem fontos szerepet töltenek be a kormányzati konzultációs rendszerben azzal, hogy megteremtik a lehetőséget a kormányzati célok társadalmasítására, a fejlesztési elképzelésekhez történő csatlakozásra és fordított irányban az alulról felfelé történő információáramlásban is lehetőséget biztosítanak a településszintű előrehaladás nyomon követésére és fejlesztési igények megfogalmazására a felzárkózási, esélyteremtési feladatokhoz kapcsolódóan

1. Jogszabályi háttér bemutatása

1.1 A program készítését előíró jogszabályi környezet rövid bemutatása

Az Alaptörvény 4. módosításával bekerült a XV. cikk (4) pontjaként, hogy „Magyarország az esélyegyenlőség és a társadalmi felzárkózás megvalósulását külön intézkedésekkel segíti.”

A helyi esélyegyenlőségi program elkészítését az egyenlő bánásmódról és az esélyegyenlőség előmozdításáról szóló 2003. évi CXXV. törvény (továbbiakban: Ebktv.) előírásai alapján végeztük.

A program elkészítésére vonatkozó részletszabályokat a törvény végrehajtási rendeletei,

- a helyi esélyegyenlőségi programok elkészítésének szabályairól és az esélyegyenlőségi mentorokról” szóló 321/2011. (XII.27.) Korm. rendelet „2. A helyi esélyegyenlőségi program elkészítésének szempontjai” fejezete és 2021.06.30-i módosítása
- a Belügyminisztérium honlapján megjelent „MÓDSZERTANI ÚTMUTATÓ a helyi esélyegyenlőségi programok elkészítésének szempontjaihoz és a program felülvizsgálatához” alapján alkalmaztuk, különös figyelmet fordítva a
- a Magyarország helyi önkormányzatairól szóló 2011. évi CLXXXIX. törvény (továbbiakban: Möt.)
- a szociális igazgatásról és szociális ellátásokról szóló 1993. évi III. törvény (továbbiakban: Szt.)
- a foglalkoztatás elősegítéséről és a munkanélküliek ellátásáról szóló 1991. évi IV. törvény (továbbiakban: Ft.)
- a nemzetiségek jogairól szóló 2011. évi CLXXIX. törvény (továbbiakban: nemzetiségi törvény)
- az egészségügyről szóló 1997. évi CLIV. törvény (továbbiakban: Eütv.)
- a gyermekek védelméről és a gyámügyi igazgatásról szóló 1997. évi XXXI. törvény (továbbiakban: Gyvt.)
- a nemzeti köznevelésről szóló 2011. évi CXC. törvény (továbbiakban: Nkntv.)

előírásaira.

2. Stratégiai környezet bemutatása

A felzárkózás politika alapidokumentumaként Magyarország Kormánya 2011-ben fogadta el a Nemzeti Társadalmi Felzárkózási Stratégiát [1430/2011. (XII. 13.) Korm. hat.], majd 2014-ben annak frissítéseként a Magyar Nemzeti Társadalmi Felzárkózási Stratégia II-t [1603/2014. (XI. 4.) Korm. hat.] 2021-ben elkészült a **Magyar Nemzeti Társadalmi Felzárkózási Stratégia 2030** (MNTFS 2030), amely a következő 10 évre alapozza meg a felzárkózás-politika fő irányait.

Új Roma Stratégia(2019-2030)

Nemzeti Ifjúsági Stratégia (2009-2024)

„Legyen jobb a gyermekeknek” Nemzeti Stratégia (2007-2032)

Nők és Férfiak Társadalmi Egyenlőségét Elősegítő Nemzeti Stratégia (2010-2021)

Idősügyi Nemzeti Stratégia (2010-2022), (2023-2024)

Országos Fogyatékosügyi Program (2015-2025)

A HEP-ekben leképeződik a felzárkózási stratégia szemlélete, így azok a felzárkózás politika helyi szintű részeként és a végrehajtás eszközeiként működnek.

A helyi felzárkózás politika tervezési alapjaként épít a HEP-ekre a Pénzügyminisztérium összefogásában készült **Nemzeti Fejlesztés 2030, Országos Fejlesztési és Területfejlesztési Konceptió** is.

Az Ebktv. 31. § (2) bekezdése értelmében a **programalkotás során gondoskodni kell a HEP és a települési önkormányzat által készítendő egyéb fejlesztési tervek, koncepciók, továbbá a köznevelési esélyegyenlőségi terv, illetve a szakképzési esélyegyenlőségi terv és az integrált településfejlesztési stratégia antiszegregációs célkitűzéseinek összhangjáról.**

2.1 Kapcsolódás helyi stratégiai és települési önkormányzati dokumentumokkal, koncepciókkal, programokkal

A település hosszú távú jövőképe a fenntartható, élhető település elérése.

Középtávú stratégia célja a hátrányos helyzetűek segítése, pozitív diszkrimináció alkalmazása valamint az egyenlő esélyek biztosítása

A program kapcsolódik a település gazdasági programjához, Településfejlesztési stratégiához, Településrendezési tervhez, Településszerkezeti tervhez, Településfejlesztési koncepcióhoz.

[Költségvetési koncepció, Gazdasági program, Szolgáltatástervezési koncepció, Településfejlesztési stratégia, Településrendezési terv, Településszerkezeti terv, Településfejlesztési koncepció stb.]

2.2 A helyi esélyegyenlőségi program térségi, társulási kapcsolódásainak bemutatása

A Pusztamagyaródi óvodában és általános iskolában fokozott figyelmet fordítanak az oda járó tanulók esélyegyenlőségének biztosítására. A település önállóan vesz részt a START közmunka programban.

2.3 A települési önkormányzat rendelkezésére álló, az esélyegyenlőség szempontjából releváns adatok, kutatások áttekintése, adathiányok kimutatása

A helyzetelemzés alapját szolgáló statisztikai adatokat a TEIR adatbázisból, valamint a helyi nyilvántartásokból gyűjtöttük össze. Felhasználtuk az ágazati beszámolók megállapításait, szakemberek tapasztalatait. Természetesen azoknál az adatoknál, amelyekre nyilvántartás nincs és nem is lehet, ott a 2011. évi népszámlálás adataiból indultunk ki.

3. A mélyszegénységben élők és a romák helyzete, esélyegyenlősége

Nemzeti Társadalmi Felzárkózási Stratégia (2011. év) megállapítása szerint: „Minden harmadik ember (kb. 3 millióan) ma Magyarországon a szegénységi küszöb alatt él, közülük 1,2 millióan mélyszegénységben. A szegénységi kockázatok különösen sújtják a gyermekeket és a hátrányos helyzetű térségekben élőket. A romák nagy többsége, mintegy 5-600 ezren (összlétszámuk a becslések alapján kb. 750 ezer) ehhez az utóbbi csoporthoz tartozik. Ezért Magyarországon a romák felzárkóztatását megcélzó politikát nem lehet elválasztani a szegénység elleni általános küzdelemtől, a társadalmi és a gazdasági versenyképesség javításától.

3.1 Jövedelmi és vagyoni helyzet

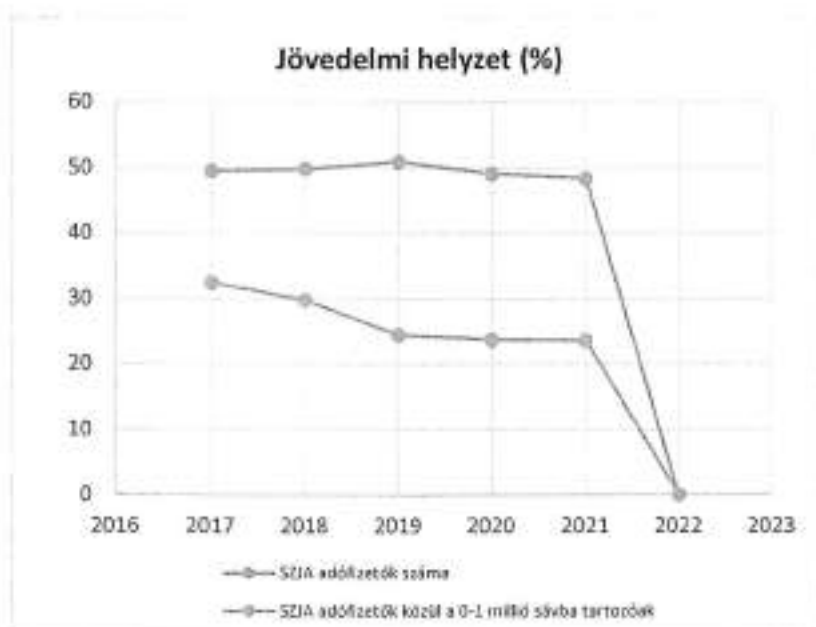
A szegénység számos társadalmi tényező által meghatározott, összetett jelenség, okai között szerepelnek társadalmi és kulturális hátrányok, szocializációs hiányosságok, alacsony vagy elavult iskolai végzettség, munkanélküliség, egészségi állapot, a családok gyermekszáma, a gyermekszegénység, de a jövedelmi viszonyok mutatják meg leginkább.

Az alacsony jövedelműek bevételeinek számottevő része származik a pénzbeli juttatások rendszereiből. Az inaktív emberek között nagy arányban fordulnak elő az alacsony iskolai végzettségűek, a megváltozott munkaképességűek és a romák. Községünkben tapasztalataink szerint a munkaerő-piacra jutás fő akadályai: az alacsony iskolázottság, a tartós munkanélküli létből fakadó motivációs problémák, a társadalmi előítélet jelenléte. A roma nők iskolai végzettsége, foglalkoztatottsági szintje, jövedelme még a roma férfiakénál is jelentősen alacsonyabb.

Tábla: 3.1

3.1. számú táblázat - Jövedelmi helyzet		
Év	Az SZJA adófizetők száma	Az SZJA adófizetők közül a 0-1 millió forintos jövedelemsávba tartozók
	az állandó népesség %-ában (TS 059)	az SZJA adófizetők %-ában (TS 060)
2017	49,56	32,51
2018	49,82	29,79
2019	50,92	24,46
2020	49,10	23,72
2021	48,39	23,62
2022	0,00	0,00

Forrás: TeIR, KSH Tstar



Az SZJA adófizetők számának aránya a településen nem változott az elmúlt években jelentősen. A 0 – 1 millió forintos jövedelemsávba tartozók aránya, ha minimálisan is de csökken. Ez részben a megemelkedett minimálbér összegéből adódik.

3.2 Foglalkoztatottság, munkaerő-piaci integráció

A HEP 1. számú mellékletében elhelyezett táblázatokba gyűjtött adatok, valamint a helyi önkormányzat a foglalkoztatás elősegítéséről és a munkanélküliek ellátásáról szóló 1991. évi IV. törvény (továbbiakban: Ft.) és a MötV-ben foglalt feladatai alapján településünkre jellemző foglalkoztatottságot, munkaerő-piaci lehetőségeket kívánjuk elemezni az elmúlt évek változásainak bemutatásával, a különböző korosztályok, illetve nemek szerinti bontásban. Az elemzést összevetjük térségi és országos adatokkal is.

- a) foglalkoztatottak, munkanélküliek, tartós munkanélküliek helyzete;

Tábla: 3.2.1.; 3.2.2.; 3.2.3.

3.2. 1. számú táblázat - Munkanélküliségi ráta nemek szerint			
Év	Nyilvántartott álláskeresők aránya az állandó népességben a 15-64 évesek körében		
	Férfiak aránya (TS 033)	Nők aránya (TS 034)	Összesen
2017	6,60	6,08	6,34%
2018	5,56	5,59	5,58%
2019	6,25	7,51	6,88%
2020	3,16	6,90	5,03%
2021	6,91	7,78	7,35%
2022	6,42	6,56	6,49%

Forrás: TeIR, Nemzeti Munkaügyi Hivatal



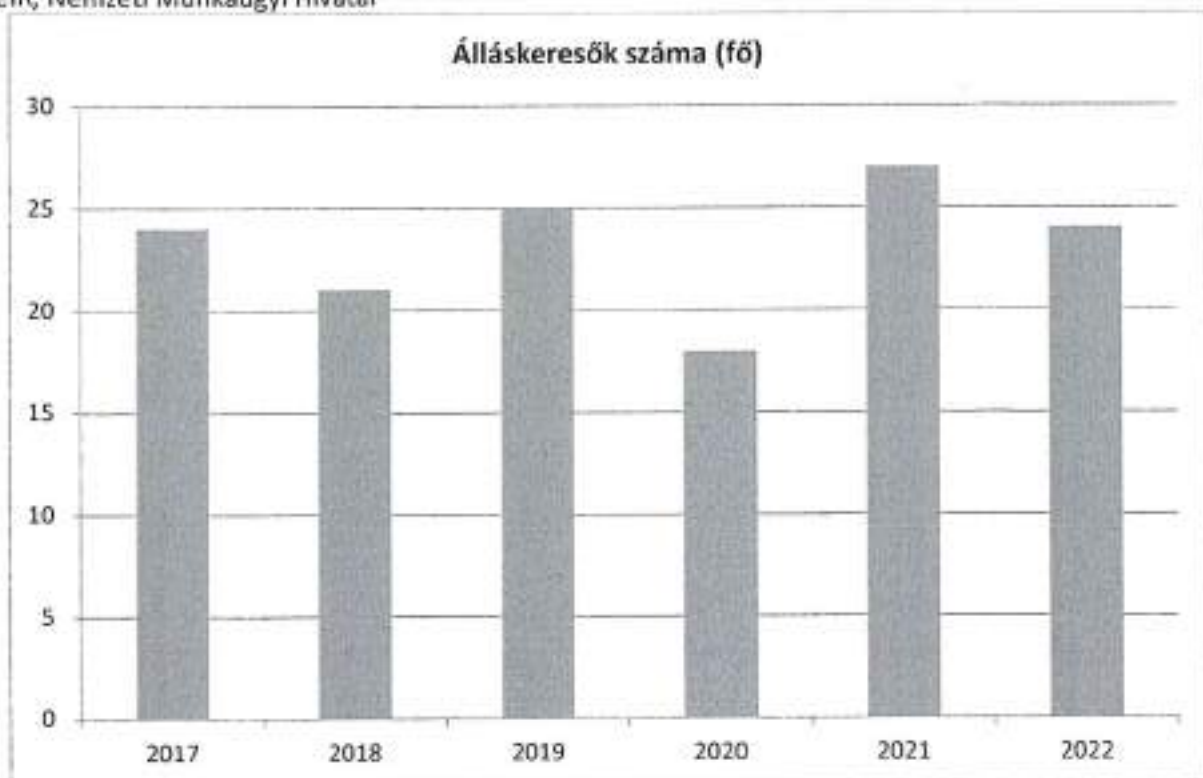
A nyilvántartott álláskeresők száma az évek során hullámzó tendenciát mutat. Ennek oka részben a törvényi szabályozás változása, sok esetben annak szigorítása. A férfiak és a nők aránya is változó.

3.2.2. számú táblázat - Nyilvántartott álláskeresők száma korcsoportok szerint

Nyilvántartott álláskeresők száma összesen	Év	2017	2018	2019	2020	2021	2022
	Fő összesen		24	21	25	18	27
20 éves, vagy az alatti (TS 037)	Fő	2,00	0,00	0,00	0,00	1,00	1,00
	%	8,33%	0,00%	0,00%	0,00%	3,70%	4,17%
21-25 év (TS 038)	Fő	2,00	2,00	4,00	2,00	1,00	0,00
	%	8,33%	9,52%	16,00%	11,11%	3,70%	0,00%
26-30 év (TS 039)	Fő	2,00	0,00	0,00	1,00	2,00	2,00
	%	8,33%	0,00%	0,00%	5,56%	7,41%	8,33%
31-35 év (TS 040)	Fő	0,00	1,00	0,00	2,00	1,00	2,00
	%	0,00%	4,76%	0,00%	11,11%	3,70%	8,33%
36-40 év (TS 041)	Fő	2,00	4,00	5,00	1,00	2,00	1,00
	%	8,33%	19,05%	20,00%	5,56%	7,41%	4,17%
41-45 év (TS 042)	Fő	2,00	1,00	2,00	1,00	4,00	5,00
	%	8,33%	4,76%	8,00%	5,56%	14,81%	20,83%
46-50 év (TS 043)	Fő	4,00	3,00	3,00	2,00	3,00	2,00
	%	16,67%	14,29%	12,00%	11,11%	11,11%	8,33%
51-55 év (TS 044)	Fő	2,00	1,00	4,00	2,00	3,00	3,00
	%	8,33%	4,76%	16,00%	11,11%	11,11%	12,50%
56-60 év (TS 045)	Fő	3,00	3,00	2,00	2,00	2,00	1,00

	%	12,50%	14,29%	8,00%	11,11%	7,41%	4,17%
61 éves, vagy afeletti (TS 046)	Fő	5,00	6,00	5,00	5,00	8,00	7,00
	%	20,83%	28,57%	20,00%	27,78%	29,63%	29,17%

Forrás: TeIR, Nemzeti Munkaügyi Hivatal



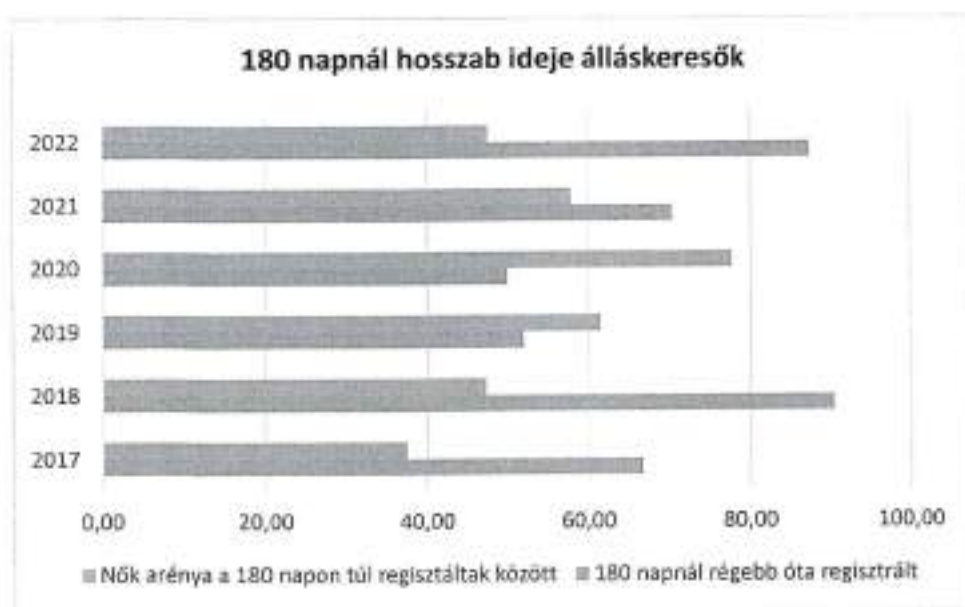
Az álláskeresők száma a vizsgált időszakban hullámzó tendenciát mutatott. A regisztrált munkanélküliek csökkenésének egyértelmű oka a START közmunkaprogram beindítása, mely

munkalehetőséget biztosított és biztosít jelenleg is. Ezen kívül a településen az országos munkaerőpiaci tendenciák is megfigyelhetők.

3.2.3. számú tábla - A 180 napnál hosszabb ideje nyilvántartott álláskeresők aránya

Év	180 napnál hosszabb ideje regisztrált munkanélküliek aránya (TS 057)	Nők aránya a 180 napon túli nyilvántartott álláskeresőkön belül (TS 058)
	%	%
2017	66,67	37,50
2018	90,48	47,37
2019	52,00	61,54
2020	50,00	77,78
2021	70,37	57,89
2022	87,50	47,62

Forrás: TeIR, Nemzeti Munkaügyi Hivatal



A 180 napnál régebben munkanélküliek aránya 2018. évben volt a legmagasabb, majd ezt követően jelentős javulás ált be. A 180 napnál régebben munkanélküliek csökkenésének egyértelmű oka a START közmunkaprogram beindítása, mely munkalehetőséget biztosított és biztosít jelenleg is.

b) alacsony iskolai végzettségük foglalkoztatottsága;

Tábla: 3.2.4.

3.2.4. számú táblázat - Regisztrált munkanélküliek/nyilvántartott álláskeresők száma iskolai végzettség szerint

Év	Regisztrált munkanélküliek/nyilvántartott álláskeresők száma összesen (TS 052)	Regisztrált munkanélküliek/nyilvántartott álláskeresők megoszlása iskolai végzettség szerint					
		8 általánosnál alacsonyabb végzettség (TS 036)		Általános iskolai végzettség (TS 035)		8 általánosnál magasabb iskolai végzettség	
		Fő	%	Fő	%	Fő	%
2017	24	10	41,67%	11	45,83%	3	12,50%
2018	21	10	47,62%	7	33,33%	4	19,05%
2019	25	5	20,00%	15	60,00%	5	20,00%
2020	18	7	38,89%	8	44,44%	3	16,67%
2021	27	7	25,93%	12	44,44%	8	29,63%
2022	24	7	29,17%	10	41,67%	7	29,17%

Forrás: TeIR, Nemzeti Munkaügyi Hivatal



A regisztrált munkanélküliek között minden végzettség hullámzó tendenciát mutat. 2021. évtől drasztikusan megemelkedett a 8 általánosnál magasabb iskolai végzettséggel rendelkezők száma.

- c) közfoglalkoztatás, közfoglalkoztatásból az elsődleges munkaerőpiacra történő átlépés lehetőségei;

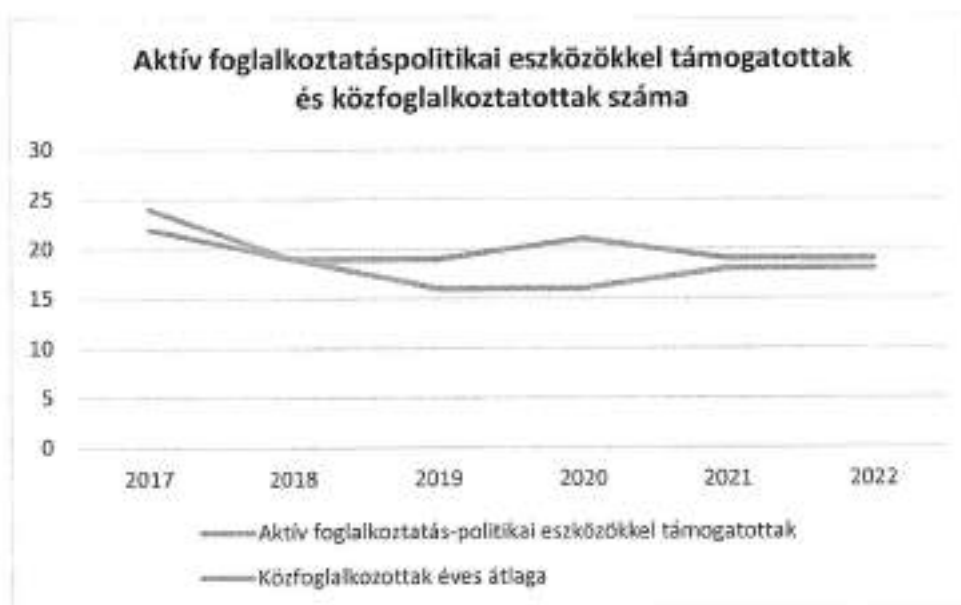
A közfoglalkoztatásban résztvevők számára a munkaerőpiaci elhelyezkedés lehetősége nyitva áll. A Letenye Foglalkoztatási Osztály folyamatosan figyelemmel kíséri az elhelyezkedési lehetőségeket és erről kérésre információt adnak, fórumokat szerveznek.

Tábla: 3.2.5.

3.2.5. számú táblázat - Foglalkoztatáspolitikai

Év	Aktív foglalkoztatás-politikai eszközökkel támogatottak száma (TS 050)	Közfoglalkoztatottak száma (TS 055)
	Fő	(éves átlag - fő)
2017	22	24
2018	19	19
2019	19	16
2020	21	16
2021	19	18
2022	19	18

Forrás: TeIR, Nemzeti Munkaügyi Hivatal



A közfoglalkoztatottak száma szorosan összefügg az aktív foglalkoztatás-politikai eszközeinek alakulásával.

- d) a foglalkoztatáshoz való hozzáférés esélyének mobilitási, információs és egyéb tényezői; közlekedés, potenciális munkalehetőségek, tervezett beruházások, lehetséges vállalkozási területek, helyben/térségben működő foglalkoztatási programok;
- A foglalkoztatást az elhelyezkedést nagyban befolyásoló tényező a munkaerő mobilitása. Ez egyrészt saját lehetőségének függvénye például saját gépjármű megléte, illetve településünk esetében az autóbusz járatok megléte, sűrűsége. Sajnos településünkön az autóbusz járatokat rendszeresen csökkentik amik jelentős negatív hatást gyakorolnak a munkaerő mobilitására. A munkalehetőségek nagyrésze nem helyben lenne, hanem utazáshoz kötött. A munkavállaló információhoz jutása részben az online lehetőségek, részben a Lenti Járási Hivatal Foglalkoztatási Osztály Letenye Munkaerő-piaci Pont tájékoztatása miatt biztosított. Az önkormányzat beruházásai kizárólag állami támogatással valósulhatnak meg. Ezeket az adott pályázati rendszer

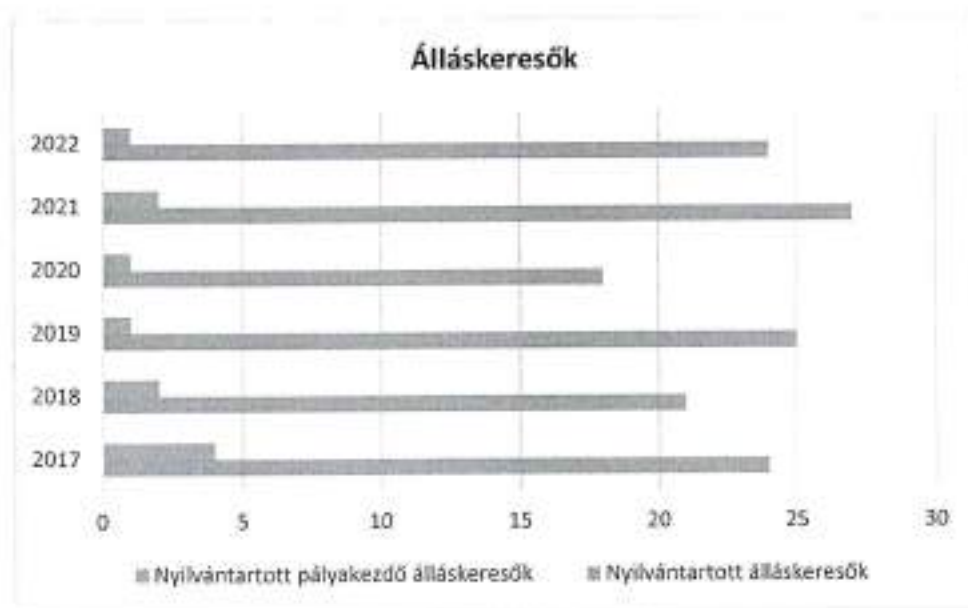
keretében az önkormányzat dolgozza ki. Évek óta működik a Járási START közmunkaprogram ami sok embernek az egyetlen lehetősége a foglalkoztatásra.

- e) fiatalok foglalkoztatását és az oktatásból a munkaerőpiacra való átmenetet megkönnyítő programok a településen; képzéshez, továbbképzéshez való hozzáférésük;
A fiatalok estében a munkaerőpiacon történő elhelyezkedésüket már az iskola is segíti. Amennyiben nem sikerül elhelyezkedniük abban az esetben több állami program is ösztönzi a munkáltatókat és a fiatal munkavállalókat is az elhelyezkedésre.

Tábla: 3.2.6.

3.2.6. számú táblázat - Pályakezdő álláskeresők száma		
Év	Nyilvántartott álláskeresők száma (TS 052)	Nyilvántartott pályakezdő álláskeresők száma (TS 053)
	Fő	Fő
2017	24	4
2018	21	2
2019	25	1
2020	18	1
2021	27	2
2022	24	1

Forrás: TeIR, Nemzeti Munkaügyi Hivatal



A nyilvántartott pályakezdő álláskeresők száma alacsony a településen ez egy pozitív helyzet.

- f) munkaerő-piaci integrációt segítő szervezetek és szolgáltatások feltérképezése, szakképzéshez, felnőttképzéshez és egyéb munkaerő-piaci szolgáltatásokhoz való hozzáférés, helyi foglalkoztatási programok;

A pályakezdő álláskeresők számára nagy segítség a különböző online hozzáférhető munkaközvetítő szolgáltatások, valamint a Lenti Járási Hivatal Foglalkoztatási Osztály Letenye Munkaerő-piaci Pont tájékoztatói.

- g) mélyszegénységben élők és romák települési önkormányzati saját fenntartású intézményekben történő foglalkoztatása;
Az önkormányzatnak a Járási START közmunkaprogramban van lehetősége alkalmazni a mélyszegénységben lévő romákat.
- h) hátrányos megkülönböztetés a foglalkoztatás területén;
Az önkormányzat a foglalkoztatás területén semmiféle hátrányos megkülönböztetést nem alkalmaz.
- i) digitális ismeretek megszerzésének és hozzáféréseinek lehetőségei.
Ezen ismeretek megszerzésére az oktatási rendszer valamint egyéni képzési programok nyújthatnak lehetőséget a munkavállaló megfelelő motivációja esetén.

3.3 Pénzbeli és természetbeni szociális ellátások, aktív korúak ellátása, munkanélküliséghez kapcsolódó támogatások

A szociális igazgatásról és ellátásokról szóló 1993. évi III. törvény az elmúlt években is többször is módosították, melynek előírásait a Képviselő-testület az önkormányzati rendeletébe épített be:

Az önkormányzati rendelet célja, a község lakossága szociális biztonságának megteremtése és megőrzése érdekében, meghatározza a helyi önkormányzat által biztosított egyes szociális pénzbeli és természetben nyújtott ellátások formáit, a jogosultsági és eljárási szabályokat, illetve azok igénybevételének és érvényesítésének módját, feltételeit és garanciáit.

Szociális rászorultság esetén a jogosult részére a képviselő-testület, vagy a képviselő-testület által átruházott hatáskörben a polgármester pénzbeli és természetbeni ellátásként az alábbi támogatásokat biztosítja:

a) Települési támogatásként: lakhatási támogatást, gyógyszer-támogatást, b) rendkívüli települési támogatást, c) köztemetést.

Lakhatási támogatást a szociálisan rászoruló háztartások részére a háztartás tagjai által lakott lakás, vagy nem lakás céljára szolgáló helyiség fenntartásával kapcsolatos rendszeres kiadásainak viseléséhez, így különösen a villanyáram-, a víz- és a gázfogyasztás, a csatornahasználat és a szemétszállítás díjhoz, a lakbérhez vagy az albérleti díjhoz, a lakáscélú pénzügyi kölcsön törlesztő részletéhez, illetve a tüzelőanyag költségeihez nyújt az önkormányzat.

Gyógyszer-támogatást állapít meg annak a szociálisan rászorult személynek, akinek közgyógyellátásra való jogosultságát a járási hivatal jogerősen elutasította, és akinek esetében az önkormányzati rendeletben meghatározott feltételek fennállnak.

A képviselőtestület rendkívüli települési támogatásra való jogosultságot állapíthat meg azon személyek részére, akik önmaguk, családjuk létfenntartásáról más módon nem tudnak gondoskodni, vagy alkalmanként jelentkező többletkiadások miatt anyagi segíségekre szorulnak.

A beilleszkedést elősegítő program a munkanélküliség káros hatásait segített enyhíteni. Az anyagi helyzet romlásának következményeként a munkanélküli emberek kapcsolatai beszűkültek, megváltozott énképük és életvitelükben is izolálódtak. Az anyagi nehézségek konfliktusokat idéznek elő a munkanélküliek családjában.

Tábla: 3.3.1.; 3.3.2.; 3.3.3.

3.3. 1. számú táblázat - Passzív foglalkoztatás-politikai eszközök - Álláskeresők ellátásai I.

Év	Nyilvántartott álláskeresők száma (TS 052)		Álláskeresési ellátásban részesülő nyilvántartott álláskeresők száma (TS 047)	
	Fő	15-64 év közötti népesség %-ában	Fő	Nyilvántartottak %-ában
2017	24	7,06%	9	37,50%
2018	21	6,12%	6	28,57%
2019	25	7,60%	9	36,00%
2020	18	5,57%	9	50,00%
2021	27	8,13%	9	33,33%
2022	24	7,08%	7	29,17%

Forrás: TeIR, Nemzeti Munkaügyi Hivatal

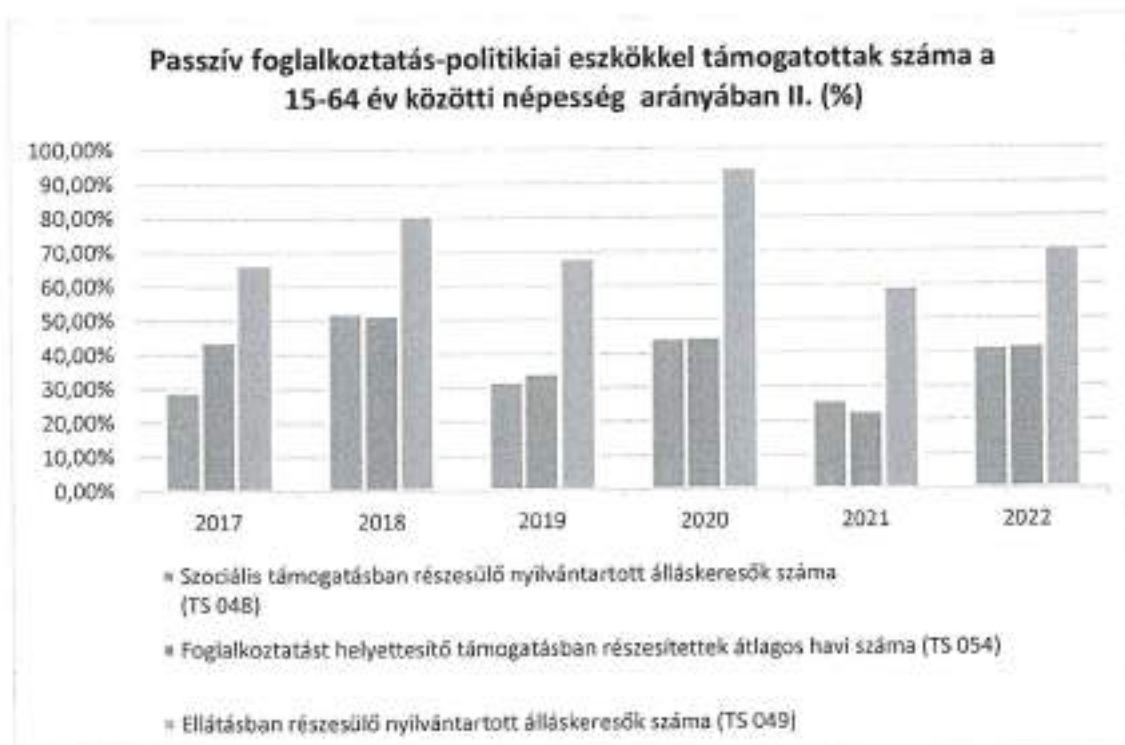


A nyilvántartott álláskeresők száma gyakorlatilag minden évben növekedett a településen. Az álláskeresési segélyben részesülők száma a korosztály tekintetében viszont stagnáló tendenciát mutat.

3.3.2. számú táblázat - Passzív foglalkoztatás-politikai eszközök - Álláskeresők ellátásai II.

Év	Szociális támogatásban részesülő nyilvántartott álláskeresők száma (TS 048)		Foglalkoztatást helyettesítő támogatásban részesítettek átlagos havi száma (TS 054)		Ellátásban részesülő nyilvántartott álláskeresők száma (TS 049)	
	Fő	Nyilvántartottak %-ában	Fő	Nyilvántartottak %-ában	Fő	Nyilvántartottak %-ában
2017	7	29,17%	11	44,08%	16	66,67%
2018	11	52,38%	11	51,71%	17	80,95%
2019	8	32,00%	9	34,36%	17	68,00%
2020	8	44,44%	8	44,72%	17	94,44%
2021	7	25,93%	6	22,89%	16	59,26%
2022	10	41,67%	10	42,00%	17	70,83%

Forrás: TeIR, Nemzeti Munkaügyi Hivatal

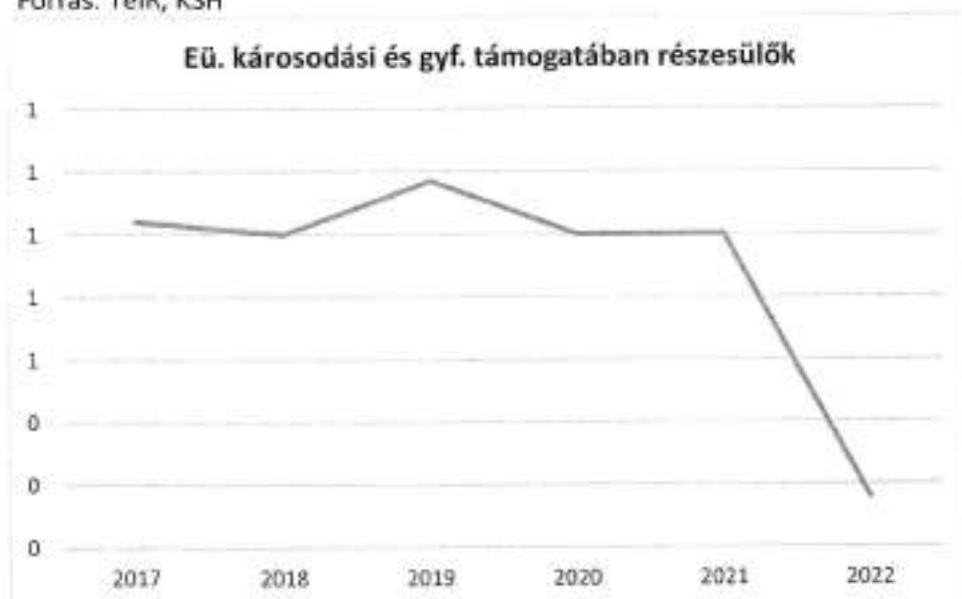


A nyilvántartott álláskeresők száma az évek során hullámzó tendenciát mutat, majd. Az álláskeresési járadékra jogosultak száma hasonlóan mozog.

3.3.3. számú táblázat - Egészségkárosodási és gyermekfelügyeleti támogatás

Év	Egészségkárosodási és gyermekfelügyeleti támogatásban részesítettek havi átlagos száma (TS 056)
	fő
2017	1
2018	1
2019	1
2020	1
2021	1
2022	0

Forrás: TeIR, KSH



Egészségkárosodási és gyermekfelügyeleti támogatásban részesítettek száma 2017. évi meredek emelkedést követően gyakorlatilag stagnált.

3.4 Lakhatás, lakáshoz jutás, lakhatási szegregáció

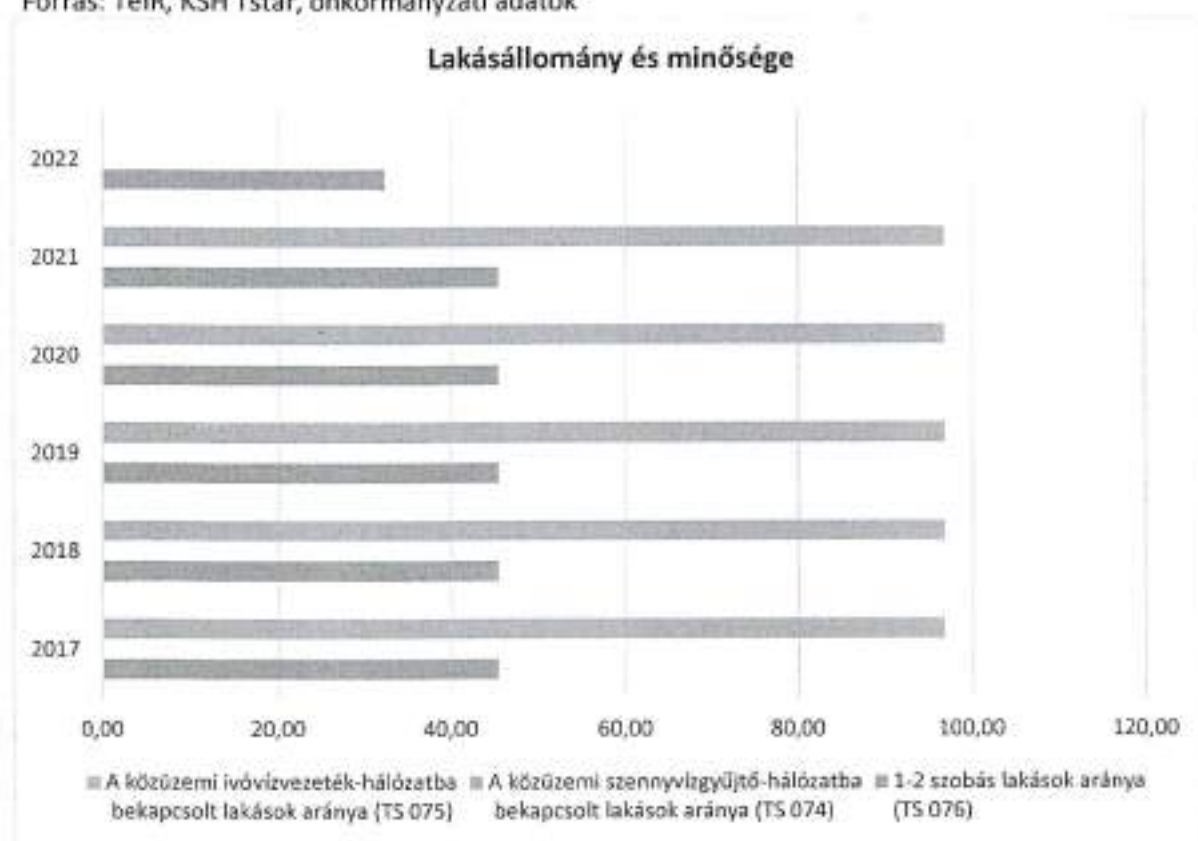
E fejezetben a lakhatáshoz kapcsolódó területet elemezzük, kiemelve a bérlakás-állományt, a szociális lakhatást, az egyéb lakáscélra nem használt lakáscélú ingatlanokat, feltárva a településen fellelhető elégtelen lakhatási körülményeket, veszélyeztetett lakhatási helyzeteket és hajléktalanságot, illetve a lakhatást segítő támogatásokat. E mellett részletezzük a lakhatásra vonatkozó egyéb jellemzőket, elsősorban a szolgáltatásokhoz való hozzáférést.

Tábla:3.4.1.

3.4.1. számú táblázat - Lakásállomány

Év	Lakásállomány (db) (TS 073)	Épített lakások száma (TSv 077)	Épített lakások száma 1000 lakásra (TS 078)	1-2 szobás lakások aránya (TS 076)	A közüzemi szennyvízgyűjtő- hálózatba bekapcsolt lakások aránya (TS 074)	A közüzemi ivóvízvezeték- hálózatba bekapcsolt lakások aránya (TS 075)
	db	db	db	%	%	%
2017	264	0	0,00	45,45	0,00	96,97
2018	264	0	0,00	45,45	0,00	96,97
2019	264	0	0,00	45,45	0,00	96,97
2020	264	0	0,00	45,45	0,00	96,97
2021	264	0	0,00	45,45	0,00	96,97
2022	251	0	0,00	32,27	0,00	0,00

Forrás: TeIR, KSH Tstar, önkormányzati adatok



A település lakásállománya a vizsgált időszakban nem változott.
Önkormányzatunk önkormányzati bérlakással nem rendelkezik.

a) bérlakás-állomány

Tábla: 3.4.2. opcionális

b) szociális lakhatás

A szociálisan rászorulóknak esetében lakásfenntartási támogatási rendszer működik, amely több elemből tevődik össze. Részből a havonta történő természetbeni ellátásokkal csökken a lakáskiadások mértéke. Az elmúlt két évben a valamely közüzemi szolgáltatás felé hátralékkal rendelkező állampolgárok száma nőtt.

c) egyéb lakáscélra használt nem lakáscélú ingatlanok

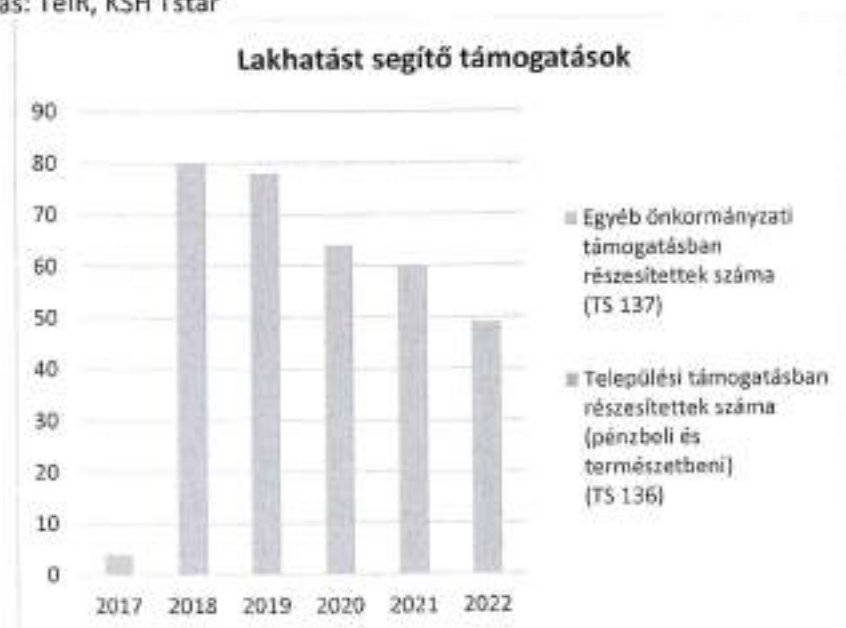
Az Önkormányzat ilyen ingatlannal nem rendelkezik.

e) lakhatást segítő támogatások

Tábla: 3.4.3.

3.4.3. számú táblázat - Lakhatást segítő támogatások		
Év	Települési támogatásban részesítettek száma (pénzbeli és természetbeni) (TS 136)	Egyéb önkormányzati támogatásban részesítettek száma (TS 137)
	Fő	Fő
2017	n.a.	4
2018	n.a.	80
2019	n.a.	78
2020	n.a.	64
2021	n.a.	60
2022	n.a.	49

Forrás: TeIR, KSH Tstar



A támogatások száma összességében növekedett a településen.

A lakásviszonyok jellemző problémái a közműdíj-, illetve lakáshitel-tartozások, hátralékok felhalmozódása. Lakhatást segítő támogatás a normatív lakásfenntartási támogatás. Ezt a támogatási formát és a kiegészítő

helyi kompenzációt természetben nyújtjuk. Tapasztaljuk, hogy a szegénység jellemzője a lakhatással összefüggő hátralekók felhalmozódása, és a lakossági adósságállomány folytonos újratermelődése.

A legveszélyeztetettebb csoportok a gyermekvédelmi gondoskodásból kikerülők, kedvezőtlen jövedelmi helyzetű családok, pályakezdők, nagycsaládosok.

f) eladósodottság

A településen élők eladósodottságáról az önkormányzatnak csak közvetett információ vannak.

g) lakhatás egyéb jellemzői: külterületeken és nem lakóövezetben elhelyezkedő lakások, minőségi közszolgáltatásokhoz, közműszolgáltatásokhoz, közösségi közlekedéshez való hozzáférés bemutatása

Külterületeken a településen lakások nincsenek. A közszolgáltatások közül a víz, gáz és áram szolgáltatás elérhető. A szennyvízcsatorna kiépítése 2022. évben kezdődik el. A közösségi közlekedés közül egyedül az autóbusz közlekedés férhető hozzá a településen. A járatok száma és sűrűsége évről évre csökken.

3.5 Telepek, szegregátumok helyzete

Pusztamagyaród településen telepek, szegregátumok nincsenek.

3.6 Egészségügyi és szociális szolgáltatásokhoz való hozzáférés

Az Önkormányzat minden kötelező feladatát ellátja, megjelenő lakossági igények alapján önként vállalt feladatokkal egészíti ki az ellátó rendszerét.

A népesség egészségügyi helyzetére jellemző a magas vérnyomás, a szív- és érrendszeri elváltozások. Az emésztőszervi és az anyagcsere betegségek aránya is magas. A háziorvosi egészségügyi statisztikák alapján megállapítható, hogy az ún. belgyógyászati megbetegedések fordulnak elő leggyakrabban (magas vérnyomás, különböző szívbetegségek, anyagcsere-kórképek, cukorbetegség, rosszindulatú daganatok).

Az egészségügyi ellátás színvonalasan biztosított az alapellátás körébe tartozó települési önkormányzati feladatok tekintetében:

- háziorvosi, házi gyermekorvosi ellátás,
- fogorvosi alapellátás,
- alapellátáshoz kapcsolódó ügyeleti ellátás (felnőtt, gyermek),
- védőnői ellátás,
- iskola- és ifjúság orvosi ellátás.

A hétközi és hétvégi felnőtt orvosi ügyelet a Többcélú társulás szervezésében történik.

A személyes gondoskodást nyújtó szociális szolgáltatások a szociális étkeztetés, a házi segítségnyújtás, idősek nappali ellátása, családsegítés, gyermekjóléti szolgáltatás. A helyi szociális ellátórendszer középpontjában továbbra is a segítségre szoruló emberek állnak, akiknek színvonalas ellátása feltételezi az emberi értékek tiszteletben tartását.

A népegészségügyi, koragyermekkori kötelező szűrésekhez való hozzáférés a lakosság számára biztosított. A rendszeres szűrések köre: a mammográfia, az emlő UH, valamint az ODM vizsgálat csontritkulás megállapítása céljából.

Fogászati szűrést az iskola-egészségügyi feladatok közt a fogorvos végezi az oktatási intézményekkel történt megállapodások alapján. Az iskolafogászati rendelésen szinte minden tanuló megjelenik szűrővizsgálaton.

Az önkormányzat minden köznevelési intézményben, és idős klubjaiban megszervezi a közétkeztetést, amely megfelel az érintett korosztály egészséges étrendjére vonatkozó elvárásoknak.

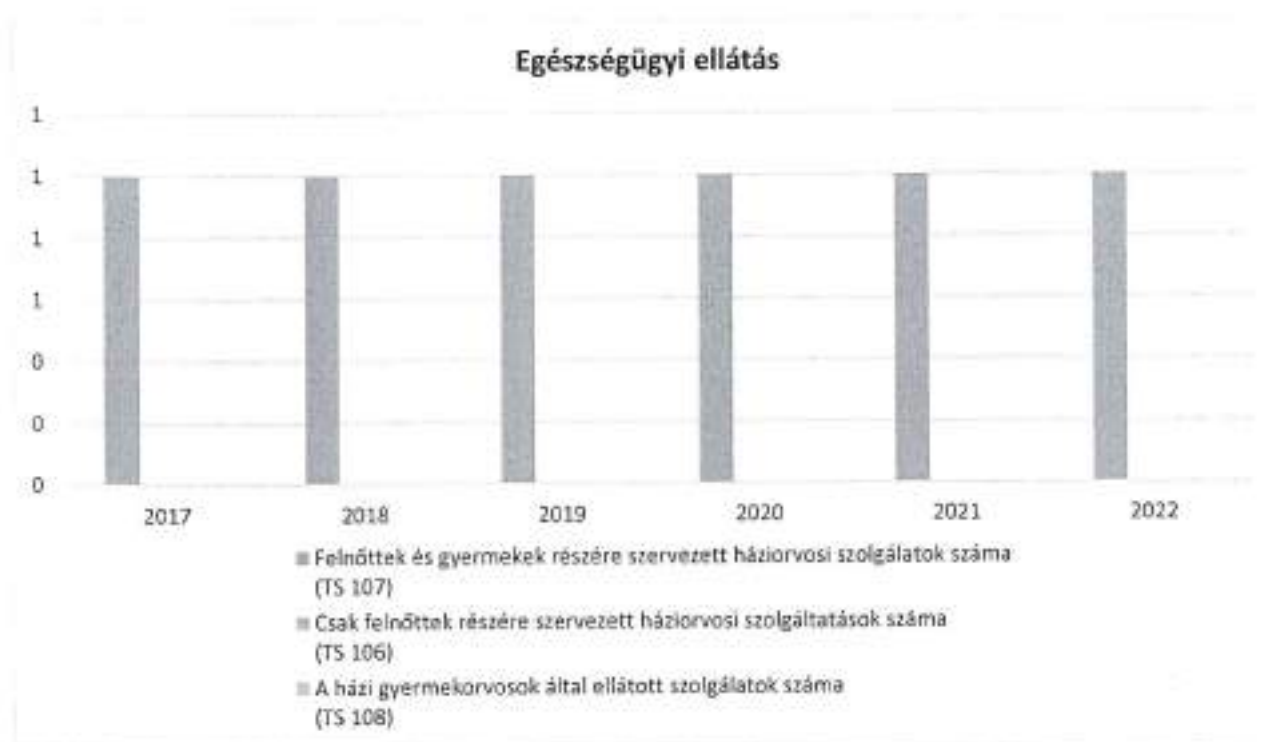
Az Önkormányzattal szemben a közszolgáltatások nyújtása során hátrányos megkülönböztetés, az egyenlő bánásmód követelményének megsértése miatt szankció megállapítására nem került sor.

a) az egészségügyi alapszolgáltatásokhoz, szakellátáshoz való hozzáférés

Tábla: 3.6.1.

3.6.1. számú táblázat – Egészségügyi ellátás						
Év	Felnőttek és gyermekek részére szervezett háziorvosi szolgálatok száma (TS 107)	Csak felnőttek részére szervezett háziorvosi szolgáltatások száma (TS 106)	A házi gyermekorvosok által ellátott szolgálatok száma (TS 108)	Gyógyszertárak és fiókgyógyszertárak száma (TS 110)	Közgyógyellátási igazolvánnyal rendelkezők száma (alanyi és normatív alapon kiadott) (TS 133)	Ápolási díj, alanyi jogon: támogatásban részesítettek évi átlagos száma (TS 135)
	db	db	db	db	Fő	Fő
2017	1	0	0	0	22	6,15
2018	1	0	0	0	23	5,48
2019	1	0	0	0	19	7,22
2020	1	0	0	0	11	6,00
2021	1	0	0	0	10	6,45
2022	1	0	0	0	10	5,66

Forrás: TeIR, KSH
Tstar



Bánokszentgyörgy településen egy vegyes háziorvosi szolgálat működik.

b) prevenció és szűrőprogramokhoz (pl. népegészségügyi, koragyermekkorai kötelező szűrésekhez) való hozzáférés

Az önkormányzat által fenntartott Óvoda intézményben, valamint a Zalaegerszeg és Nagykanizsa városban szakellátást nyújtó intézményekben férhető hozzá a fejlesztő és rehabilitációs ellátás.

c) fejlesztő és rehabilitációs ellátáshoz való hozzáférés

Az önkormányzat által fenntartott Óvoda intézményben, valamint a Zalaegerszeg és Nagykanizsa városban szakellátást nyújtó intézményekben férhető hozzá a fejlesztő és rehabilitációs ellátás.

d) közétkeztetésben az egészséges táplálkozás szempontjainak megjelenése

A közétkeztetés biztosításakor az önkormányzat és a szolgáltató is a jogszabályi előírásoknak megfelelő egészséges táplálkozást figyelembe vevő étkeztetést biztosít.

e) sportprogramokhoz való hozzáférés

A gyermekek számára a közoktatást nyújtó intézményekben hozzáférhető, illetve az önkormányzat által szervezett programokon való részvétellel.

f) személyes gondoskodást nyújtó szociális szolgáltatásokhoz való hozzáférés

Az Önkormányzat a Bucsutai Szociális Szolgáltató Társulás, Bucsutai Gondozási Központ intézményén keresztül biztosítja a településen az étkeztetés, és a ház segítségnyújtás ellátását.

g) drogprevenció szolgáltatások;

Ezen szolgáltatások a Rendőrség és a megyében működő kórházak biztosítanak.

h) hátrányos megkülönböztetés, az egyenlő bánásmód követelményének megsértése a szolgáltatások nyújtásakor;

Az önkormányzat a szolgáltatások nyújtásakor hátrányos megkülönböztetést nem alkalmaz.

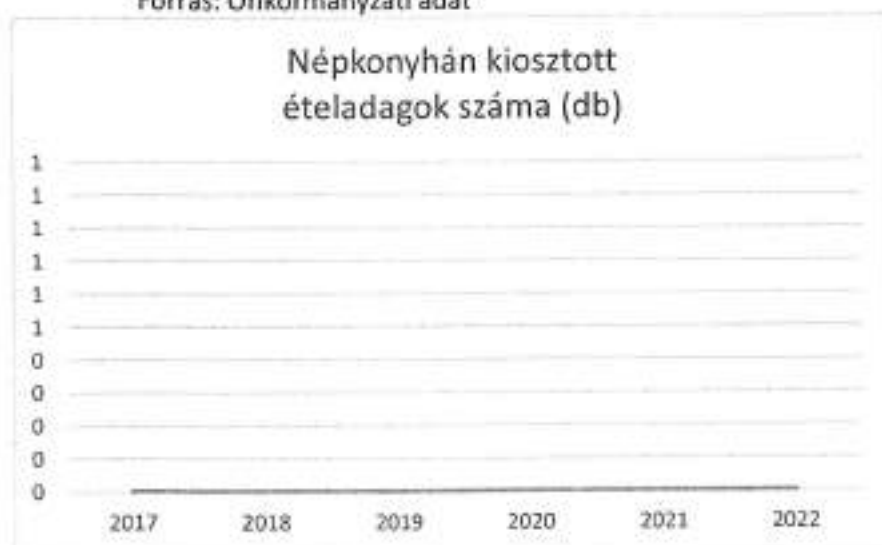
i) előnyben részesítési (hátránykompenzáló juttatások, szolgáltatások) a szociális és az egészségügyi ellátórendszer keretein belül.

Az Önkormányzat a Bucsutal Szociális Szolgáltató Társulás, Bucsutai Gondozási Központ intézményén keresztül biztosítja a településen az étkeztetés, a ház segítségnyújtást, mely minden rászorulóknak, igénylőnek rendelkezésére áll.

Tábla: 3.6.2.

3.6.2. Népkonyha	
Év	Népkonyhán kiosztott ételadagok száma (db)
2017	n.a.
2018	n.a.
2019	n.a.
2020	n.a.
2021	n.a.
2022	n.a.

Forrás: Önkormányzati adat



A településen népkonyha nem működik.

3.7 Közösségi viszonyok, helyi közelet bemutatása

A közösségi élet szinterei sokrétűek, ilyenek a lakóközösségek, a munkahelyek, önkormányzati intézmények, a templom, a civil szervezetek.

A község lakosságának egészségét, gazdasági és társadalmi jólétét, életminőségének javítását úgy lehet biztosítani, ha tevékenységeink során a környezet és fejlődés, illetve a gazdaság, társadalom és környezet problémáit együtt kezeljük.

A közszolgáltatások esetében folyamatos cél az ellátás minőségének további javítása, a szolgáltatási biztonság megteremtése, illetve fenntartása, az érintett szolgáltatások megfizethetősége, egyben a közszolgáltatások fenntartása.

Az állampolgárok életminősége az elérhető mindennap alapfeltételeit tartalmazza, ide tartoznak a fizikai környezettel kapcsolatos tényezők és az ún. humánszolgáltatások a gyermekjóléti, a szociális, egészségügyi, óvodák, közművelődési, sport egyéb szabadidős tevékenységek. Alapvető cél az állampolgári elégedettség, a jó közérzet elérése, fenntartása.

- a) közösségi élet szinterei, fórumai;

Tábla: 3.7.1.

3.7.1. számú táblázat - Intézményi ellátottság (2020)			
Tornateremmel, tornaszobával ellátott köznevelési intézmények száma (intézmény székhelye szerint) (TS 102)	Sportcsarnok, sportpálya léte (TS 103)	A települési könyvtárak kikölcsönzött egységeinek száma (TS 104)	Közművelődési intézmények száma (TS 105)
db	van/nincs	db	db
0	nem	675	1

Forrás: TeIR, KSH Tstar

- a) közösségi együttélés jellemzői, konfliktuskezelési megoldások;

Amennyiben a közösségi együttélés során konfliktus tapasztalható azt a felek igyekeznek megbeszélni egymással, amihez akár harmadik személy segítségét is igénybe veszik.

- b) helyi közösségi szolidaritás megnyilvánulásai;

Amennyiben egy családot, személyt komolyabb baj, katasztrófa esetleg betegség éri, akkor jellemzően az emberek összefognak és lehetőségeikhez mérten segítik a bajba jutott személyt, családot. Ebben a segítségnyújtásban az önkormányzat anyagi és szükség szerint egyéb eszközökkel is részt vesz.

- c) a helyben élő nemzetiségek kulturális sokszínűségének bemutatása és kulturális identitásuk megőrzésének lehetőségei;

A településen működik Roma Nemzetiség Önkormányzat, aki lehetőségeihez mérten szervezi, segíti, támogatja a nemzetiségi kultúra megőrzését, sokszínűségének bemutatását. Ezt pályázati források bevonásával megrendezett Roma családi nap keretében és egyéb rendezvények megszervezésével biztosítja.

- d) helyi lakossági önszerveződések.

Pályázati forrásból jelenleg több szakkor működik. Ezek vessző fonó és mézeskalács készítő szakkör.

3.8 A roma nemzetiségi önkormányzat célcsoportokkal kapcsolatos esélyegyenlőségi tevékenysége, partnersége a települési önkormányzattal

Pusztamagyaród Községben nemzetiségi önkormányzat működik. Az önkormányzat együttműködési megállapodás keretében biztosítja a működéséhez szükséges jogszabályi feltételeket.

3.9 Következtetések: problémák beazonosítása, fejlesztési lehetőségek meghatározása.

A mélyszegénységben élők és a romák helyzete, esélyegyenlősége vizsgálata során településünkön	
beazonosított problémák	fejlesztési lehetőségek
A szegénység oka és következménye a tartós munkanélküliség.	Közfoglalkoztatás továbbfolytatása. Egyéb helyi foglalkoztatási lehetőségek felkutatása.
A hátrányos helyzetek generációkon keresztüli átöröklődése.	Szociális, gyermekjóléti szolgáltatások bővítése. Felzárkóztatási, fejlesztési programok szervezése.
A lakossági adósságállomány újratermelődése.	Az állampolgárok életminőségének folyamatos vizsgálata. Szükséglet alapú szolgáltatások szervezése.
A roma népesség hátrányos helyzete több, egymással szorosan összefüggő társadalmi, gazdasági probléma eredője.	Pályázati források kihasználása egy teljes körű szociális, képzési, foglalkoztatási projekt megvalósításához.

4. A gyermekek helyzete, esélyegyenlősége, gyermekszegénység

Magyar Országgyűlés 1991. évi LXIV. törvényében kihirdette a Gyermekek Jogairól szóló ENSZ Egyezményt, majd elfogadta a 47/2007. (V. 31.) sz. határozatával a „Legyen Jobb a Gyermekeknek 2007-2032” Nemzeti Stratégiát. A dokumentum fő célja volt, hogy csökkentse a gyermekek és családjaik nélkülözését, javítsa a gyermekek fejlődési esélyeit. Ez minden gyermekre kiterjed, de azokra a gyermekekre kell hangsúlyt helyezni, akiknek érdekei a legjobban sérülnek.

4.1 A gyermekek helyzetének általános jellemzői gyermekek száma, aránya, életkori megoszlása, demográfiai trendek

A gyermekszegénység csökkentése átfogó, minden ágazatra kiterjedő intézkedéseket igényel. A szegénységben vagy szegénység kockázatával élő gyermekek sajátos csoportját alkotják a fogyatékos gyermekek. A fogyatékos gyermeket nevelő családok helyzete az átlagosnál sokkal nehezebb, különösen a halmozottan fogyatékos gyermeket nevelő családok esetében figyelhető meg.

Tábla: 4.1.

4.1. számú táblázat - Gyermekkorú népesség összetétele nemek és korcsoportok szerint (2. számú táblázatból)					
Korcsoport	Fő			Az állandó népességből a megfelelő korcsoportú nők és férfiak aránya (%)	
	Férfiak	Nők	Összesen (TS 003)	Férfiak (TS 005)	Nők (TS 007)
	Fő	Fő	Fő	%	%
Állandó népesség száma (férfiak TS 004, nők TS 006)	278	280	558	49,82 %	50,18 %
0-2 évesek (összes száma TS 008, aránya TS 009)			15	2,69%	
0-14 éves (férfiak TS 010, aránya TS 011; nők TS 012, aránya TS 013)	42	47	89	7,53%	8,42%
15-17 éves (férfiak TS 014, aránya TS 015; nők TS 016, aránya TS 017)	8	8	16	1,43%	1,43%

Forrás: TeIR, KSH Tstar

- a) veszélyeztetett és védelembe vett, hátrányos helyzetű, illetve halmozottan hátrányos helyzetű gyermekek, valamint fogyatékossgal élő gyermekek jellemzői, egészségügyi, szociális, lakhatási helyzete;

Tábla: 4.1.1.

4.1.1. számú táblázat - Védelembe vett és veszélyeztetett kiskorú gyermekek		
Év	Védelembe vett kiskorú gyermekek száma (TS 116)	Veszélyeztetett kiskorú gyermekek száma (TS 115)
	Fő	Fő
2017	0	0
2018	1	0
2019	0	2
2020	1	3
2021	2	3
2022	1	3

Forrás: TeIR, KSH Tstar



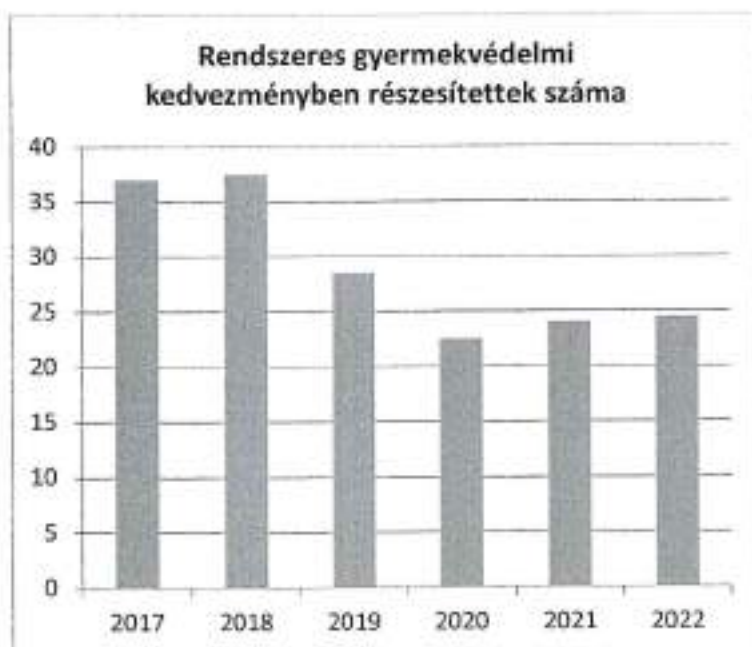
A védelembe vettek száma a településen 1-2 fő volt. A községben a vizsgált időszakban veszélyeztetett kiskorú 2019. év óta fordult elő.

b) rendszeres gyermekvédelmi kedvezményben részesülők valamint

Tábla: 4.1.2.

4.1.2. számú táblázat - Rendszeres gyermekvédelmi kedvezményben részesítettek	
Év	Rendszeres gyermekvédelmi kedvezményben részesítettek évi átlagos száma (TS 111)
	Fő
2017	37
2018	38
2019	29
2020	22
2021	24
2022	24

Forrás: TeIR, KSH Tstar, Önkormányzati adatok



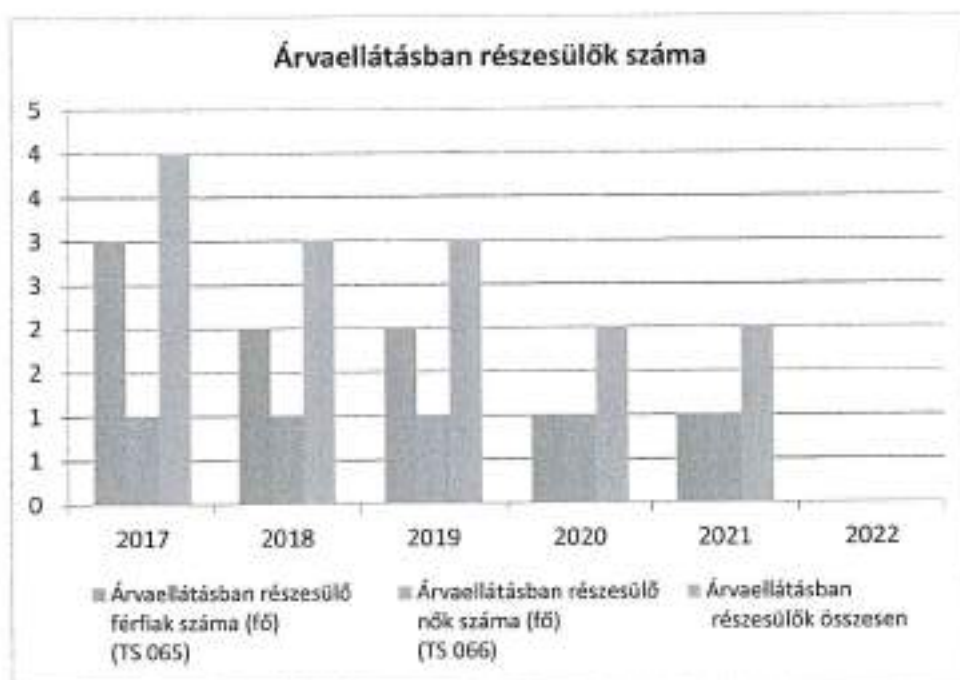
A rendszeres gyermekvédelmi kedvezményben részesítettek száma folyamatosan csökkent a településen.

c) a gyermek jogán járó helyi juttatásokban részesülők helyzete;

Tábla: 4.1.3.

4.1.3. számú táblázat - Árvaellátás			
Év	Árvaellátásban részesülő férfiak száma (fő) (TS 065)	Árvaellátásban részesülő nők száma (fő) (TS 066)	Árvaellátásban részesülők összesen
	Fő	Fő	Fő
2017	3	1	4
2018	2	1	3
2019	2	1	3
2020	1	1	2
2021	1	1	2
2022	0	0	-

Forrás: TelR, KSH Tstar, Önkormányzati adatok



Az árvaellátásban részesülők száma fokozatosan csökkent a településen.

d) ingyenes vagy kedvezményes iskolai étkeztetésben részesülők jellemzői

Tábla: 4.1.4. opcionális

e) magyar állampolgársággal nem rendelkező gyermekek helyzete;

A településen jelenleg tartósan itt tartózkodó, nem magyar állampolgárságú gyermekekről az önkormányzat nem tud.

- f) állampolgársággal rendelkező, illetve magyar állampolgársággal nem rendelkező külföldről visszatért, hátrányos helyzetű családban élő gyerekek jellemzői.

Jelenleg az önkormányzatnak ilyen gyermekekről nincsen tudomása.

4.2 Szegregált, telepszerű lakókörnyezetben élő gyermekek helyzete, esélyegyenlősége

Pusztamagyaród Községben szegregált, telepszerű lakókörnyezetben gyermekek nem élnek.

4.3 A hátrányos, illetve halmozottan hátrányos helyzetű, valamint fogyatékkal élő gyermekek szolgáltatásokhoz való hozzáférése

A hátrányos, illetve halmozottan hátrányos helyzet fogalmának meghatározása nem egységes a gyermekvédelem területén. Egy-egy gyermek, fiatal több szempontból is érintett lehet, a veszélyeztetettségi tényezők halmozottan jelentkeznek.

A helyi gyermekvédelemben dolgozó szakemberek tapasztalata szerint nem változott az a tendencia, hogy a veszélyeztetettség okai között kimagaslóan a szociális helyzet a meghatározó.

Szociális helyzet: A szociális helyzetből adódó veszélyeztetettség a gyermekek több mint a felét foglalta magába.

A család szétesése: Ez a veszélyeztetési ok gyakran párosul a szociális helyzet romlásával és a gyermek mentális állapotának sérülésével. A család szétesésének leggyakoribb oka, a válás a gyermek számára veszteség. Az elfojtott érzelmek a személyiségfejlődésben rendellenességeket, zavarokat eredményezhetnek.

A nevelés, gondozás, törődés, szeretet hiánya: Az elhanyagolás is bántalmazás (egészségügyi-, oktatási elhanyagolás, a gyermek magára hagyása, elhagyása). A gyanújelek, tünetek jelentkezhetnek testi, viselkedésbeli és érzelmi szinteken is.

Súlyos betegség a családban: A betegség vonatkozhat szülőre, nagyszülőre és testvérré is. A családtagok hosszú vagy súlyos betegsége, az egészségtelen életmód, tartósan rossz lakhatási körülmények a gyermek testi fejlődését és egészségét is veszélyeztetik. A gyermek számára problémát okozhat a hosszan tartó, vagy súlyos betegséggel való szembesülés, a normálistól eltérő élethelyzetben való folyamatos „tartózkodás”.

A család életmódja: A családi élet súlyosabb veszélyeztető ártalmait jelenti a deviáns viselkedési formák jelenléte a család hétköznapjaiban: alkoholizmus, brutalitás, bűnöző családi környezet.

A gyermek mentális állapota, személyiségzavara: A gyakorlatban is érzékelhető a mentálisan sérült gyermekek számának növekedése. Az okok között a családi nevelés jellemző hibái - következetlenség, szigor és kényeztetés eltúlzása, követelések hiánya a gyermek felé, vagy ellenkező esetben: a gyermek képességeit meghaladó, magas mérce állítása, az ellenőrzés, odafigyelés hiánya – tapasztalhatóak.

Bántalmazás: Jelei sokszor nem egyértelműek.

A gyermekek egészséges fejlődésének alapfeltétele az egészséges étkezés. A mélyszegénységben élő gyermekek közül otthon sokan nem jutnak megfelelő mennyiségű egészséges táplálékhoz. Ezért nagy jelentőségű az önkormányzat által szervezett intézményekben történő közétkeztetés.

A gyermekek védelmét szolgálják a pénzügyi és természetbeni ellátások valamint a gyermekjóléti alapellátások.

A helyi óvodában és általános iskolában megoldott az óvodáskorú és az általános iskoláskorú gyermekek elhelyezése.

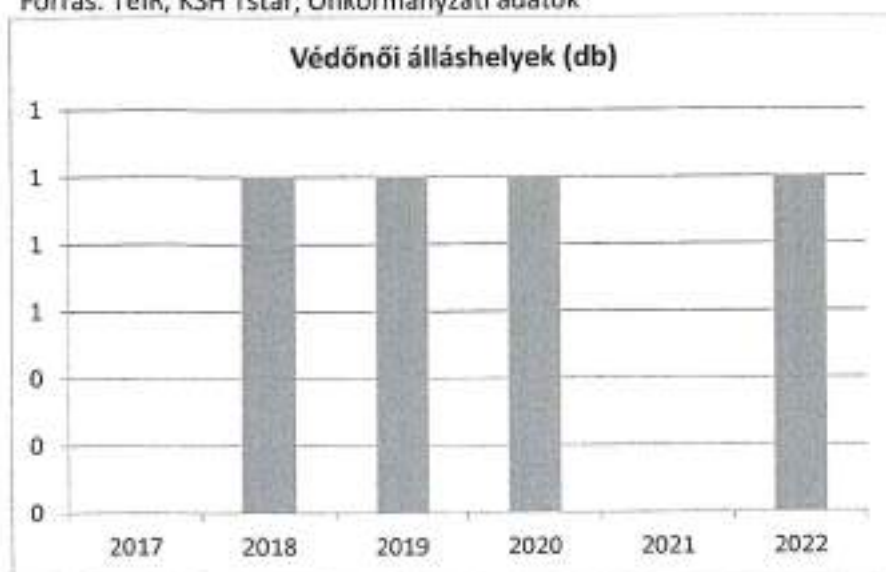
A gyermekek egészségügyi szűrése biztosított, részben a védőnői hálózaton keresztül, részben intézményhálózaton keresztül. A védőnők családlátogatásaik során a várandós kismamák, gyermekes anyukák fordulnak problémáikkal. Az iskoláskorúaknál az érzékszervi méréseket és egészségügyi ismeretterjesztést végeznek.

- a) védőnői ellátás jellemzői (pl. a védőnő által ellátott települések száma, egy védőnőre jutott ellátott, betöltetlen státuszok)

Tábla: 4.3.1.

4.3.1. számú táblázat – Védőnői álláshelyek száma			
Év	Betöltött védőnői álláshelyek száma (TS 109)	0-3 év közötti gyermekek száma	Átlagos gyermekszám védőnőnként
	db	Fő	Fő
2017	0	n.a.	-
2018	1	n.a.	-
2019	1	n.a.	-
2020	1	n.a.	-
2021	0	n.a.	-
2022	1	n.a.	-

Forrás: TeIR, KSH Tstar, Önkormányzati adatok




A településen egy védőnői körzet található, mely nem csak Pusztamagyaród, hanem Bucsután és Szentlislón, élő gyermekek gondozását is végzi. Az egy védőnőre jutó gyermekek száma a vizsgált időszakban összességében stagnált.

b) gyermekorvosi ellátás jellemzői (pl. házi gyermekorvoshoz, gyermek szakorvosi ellátáshoz való hozzáférés, betöltetlen házi gyermekorvosi praxisok száma)

Tábla: 4.3.2.

4.3.2. számú táblázat – Gyermekorvosi ellátás					
Év	Felnőttek és gyermekek részére szervezett háziorvosi szolgálatok száma (TS 107)	Csak felnőttek részére szervezett háziorvosi szolgáltatások száma (TS 106)	A házi gyermekorvosok által ellátott szolgálatok száma (TS 108)	Gyermekorvos által ellátott gyerekek száma	Felnőtt házi orvos által ellátott gyerekek száma
	db	db	db	Fő	Fő
2017	1	0	0	n.a.	n.a.
2018	1	0	0	n.a.	n.a.
2019	1	0	0	n.a.	n.a.
2020	1	0	0	n.a.	n.a.
2021	1	0	0	n.a.	n.a.
2022	1	0	0	n.a.	n.a.

Forrás: TeIR, KSH Tstar, Önkormányzati adatok



A településen egy felnőtt háziorvosi praxis működik, ahol ellátják a gyerekeket is.

c) 0–7 éves korúak speciális (egészségügyi-szociális-oktatási) ellátási igényeire (pl. korai fejlesztésre, rehabilitációra) vonatkozó adatok

- a) gyermekjóléti alapellátások, Biztos Kezdet Gyerekház, Tanoda, gyermekszegénységet csökkentő speciális szolgáltatások;

Bánokszentgyörgy Község Önkormányzata gesztorságával működik a Családsegítő és gyermekjóléti szolgáltatás, mely a közös hivatalhoz tartozó mind a hat településen ellátja feladatát.

- b) gyermekek napközbeni ellátásai, bölcsődei ellátás;

Tábla: 4.3.3.a) b)

4.3.3. a.) számú táblázat - Bölcsődék és bölcsődébe beíratott gyermekek száma		
Év	Működő, önkormányzati bölcsődei férőhelyek száma	Önkormányzati bölcsődébe beírt gyerekek száma
	db	Fő
2017	n.a.	n.a.
2018	n.a.	n.a.
2019	n.a.	n.a.
2020	n.a.	n.a.
2021	n.a.	n.a.
2022	n.a.	n.a.

Forrás: Önkormányzati és intézményi adatgyűjtés



4.3.3. b.) számú táblázat - Bölcsődék és bölcsődébe beíratott gyermekek száma

Év	Működő munkahelyi bölcsődei férőhelyek száma (TS 126)	Munkahelyi bölcsődébe beírt gyerekek száma (TS 122)	Működő családi bölcsődei férőhelyek száma (TS 125)	Családi bölcsődébe beírt gyerekek száma (TS 121)	Működő mini bölcsődei férőhelyek száma (TS 127)	Mini bölcsődébe beírt gyerekek száma (TS 123)	Működő (összes) bölcsődei férőhelyek száma (TS 124)	Bölcsődébe (összes) beírt gyermekek száma (TS 120)
	db	Fő	db	Fő	db	Fő	db	Fő
2017	0	0	0	0	0	0	0	0
2018	0	0	0	0	0	0	0	0
2019	0	0	0	0	0	0	0	0
2020	0	0	0	0	0	0	0	0
2021	0	0	0	0	0	0	0	0
2022	0	0	0	0	0	0	0	0

Forrás: TeIR, KSH Tstar



Pusztamagyaród településen sem bölcsőde sem családi napközi nem található.

c) gyermekvédelem;

Bánokszentgyörgy Község Önkormányzata gesztorságával működik a Családsegítő és gyermekjóléti szolgálat, mely a közös hivatalhoz tartozó mind a hat településen ellátja feladatát.

d) krízishelyzetben igénybe vehető szolgáltatások;

A krízishelyzetben lévőkön a települése a Családsegítő és gyermekjóléti szolgálat nyújt segítséget. Amennyiben szükséges a folyamatba egyéb hatóságot, hivatalt is bevonnak.

e) egészségfejlesztési, sport-, szabadidős és szünidős programokhoz való hozzáférés;

Az intézmények által szervezett programok valamint az önkormányzat által szervezett programok lehetőséget nyújtanak ezen programokhoz való hozzáféréshez.

f) gyermekétkeztetés (intézményi, hétvégi, szünidei);

Az önkormányzat a jogszabályi kötelezettségeknek maradéktalanul eleget téve biztosítja a településen a gyermekétkeztetést.

g) eltérő kultúrájú, vagy a hátrányos és nem hátrányos helyzetű gyermekcsoportok közötti programok;

A programok szervezésekor az önkormányzat nem tesz különbséget a gyermekcsoportok között.

h) hátrányos megkülönböztetés, az egyenlő bánásmód követelményének megsértése a szolgáltatások nyújtásakor;

i) előnyben részesítés, hátránykompenzáló juttatások, szolgáltatások az ellátórendszerek keretein belül.

Az önkormányzat nem tesz különbséget a gyermekcsoportok között.

4.4 A kiemelt figyelmet igénylő gyermekek/tanulók, valamint fogyatékossgal élő gyerekek közoktatási lehetőségei és esélyegyenlősége

A halmozottan hátrányos helyzetű gyermekek, tanulók nyilvántartása a szülő által önkéntesen benyújtott nyilatkozat alapján történik.

Nincs szegregált óvoda a településen.

A sajátos nevelési igényű (SNI) tanulók, gyermekek oktatását nevelését az óvoda és az általános iskola intézmény vállalja.

Az óvodapedagógusok felkészültek, folyamatosan képzéseken vesznek részt.

A gyermek- és ifjúságvédelmi felelősök fontos feladatot látnak el a köznevelési intézményekben a veszélyeztető körülmények feltárása, ezek megszüntetése, kialakulásuk megelőzése területén éppúgy, mint a drogprevenációt, egészségnevelést illetően.

Az Önkormányzattal szemben a közszolgáltatások nyújtása során hátrányos megkülönböztetés, az egyenlő bánásmód követelményének megsértése miatt szankció megállapítására nem került sor.

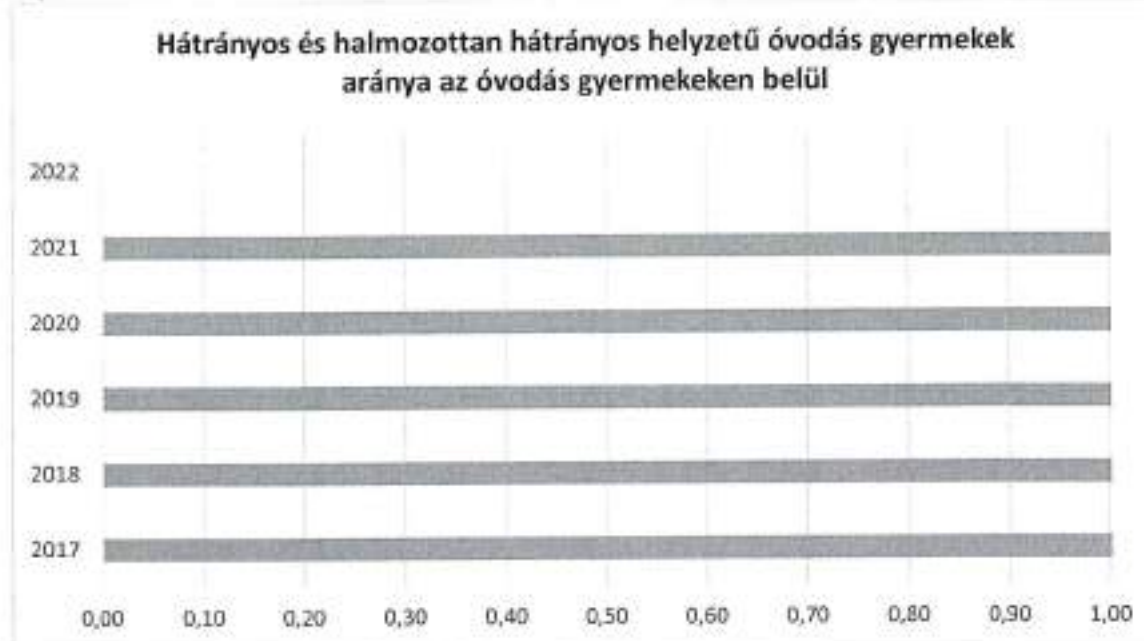
a) a hátrányos, illetve halmozottan hátrányos helyzetű, valamint sajátos nevelési igényű és beilleszkedési, tanulási, magatartási nehézséggel küzdő gyermekek/tanulók óvodai, iskolai ellátása, a köznevelési intézménybe és más településen található fejlesztő programokra való eljutás módja, lehetőségei;

Tábla: 4.4.-es 4 db tábla

4.4. a) 1.számú táblázat - Hátrányos és halmozottan hátrányos helyzetű óvodás gyermekek			
Év	Óvodába beírt gyermekek száma (gyógypedagógiai neveléssel együtt) (TS 087)	Hátrányos és halmozottan hátrányos helyzetű óvodás gyermekek száma (gyógypedagógiai neveléssel együtt) (TS 092)	Hátrányos és halmozottan hátrányos helyzetű óvodás gyermekek aránya az óvodás gyermekekben belül (TS 093)
	Fő	Fő	%

2017	22	9	40,91
2018	23	10	43,48
2019	23	12	52,17
2020	26	6	23,08
2021	26	4	15,38
2022	0	0	0,00

Forrás: TeIR, KSH Tstar



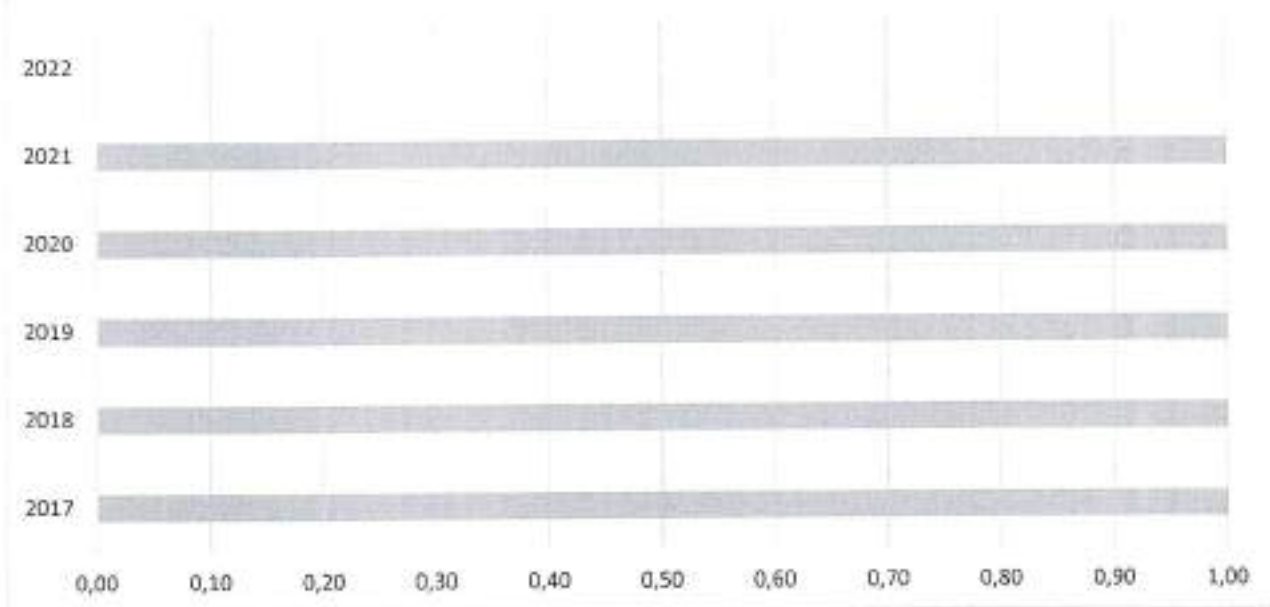
A településen egy óvoda működik a Pusztamagyaródi Óvoda. Az óvodát az önkormányzat önállóan tartja fenn, de a környező településekről is hordanak ide gyerekeket.

4.4. a) 2. számú táblázat - Hátrányos és halmozottan hátrányos helyzetű általános iskolai tanulók

Év	Általános iskolai tanulók száma a nappali oktatásban	Hátrányos és halmozottan hátrányos helyzetű általános iskolai tanulók száma (gyógypedagógiai oktatással együtt) (TS 094)	Hátrányos és halmozottan hátrányos helyzetű tanulók aránya az általános iskolai tanulókon belül (TS 095)
	Fő	Fő	%
2017	n.a.	28	35,00
2018	n.a.	29	34,12
2019	n.a.	26	28,89
2020	n.a.	20	25,00
2021	n.a.	17	23,29
2022	n.a.	0	0,00

Forrás: TeIR, KSH Tstar, Önkormányzati és intézményi adatgyűjtés

Hátrányos és halmozottan hátrányos helyzetű tanulók aránya az általános iskolai tanulókon belül



A Pusztamagyaródi általános iskola tanulóinak száma a vizsgált időszakban folyamatosan csökken. 2013. január 1. napjától az általános iskolai feladatellátást az állam biztosítja. Az intézmény fenntartás feladata áthárult az önkormányzatról az államra.

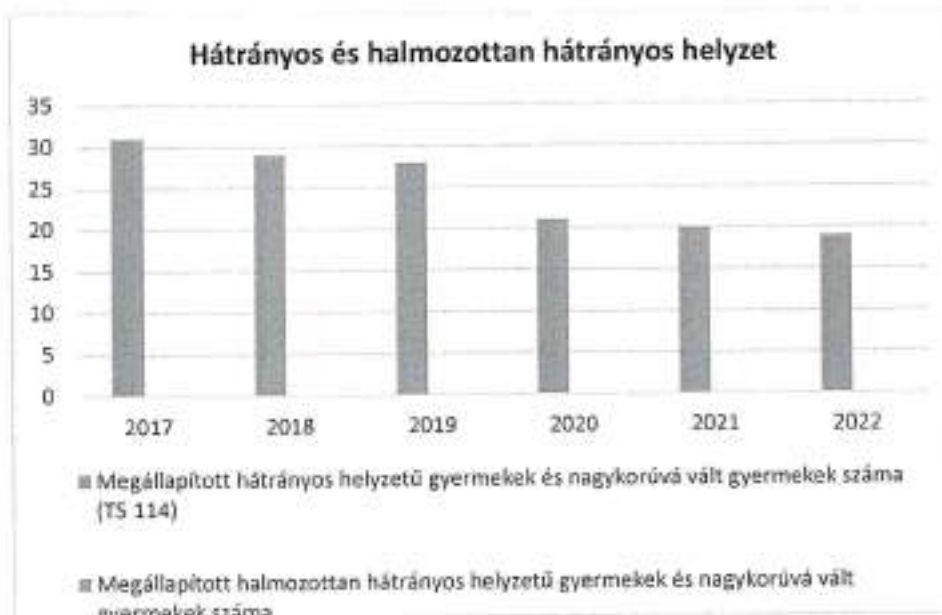
4.4. a) 3. számú táblázat - Hátrányos és halmozottan hátrányos helyzet a középszintű oktatásban

Év	Hátrányos és halmozottan hátrányos helyzetű gimnáziumi tanulók száma (TS 096)	Hátrányos és halmozottan hátrányos helyzetű tanulók aránya a gimnáziumi tanulókon belül (TS 097)	Hátrányos és halmozottan hátrányos helyzetű szakközépiskolai tanulók és hátrányos helyzetű szakiskolai és készségfejlesztő iskolai tanulók száma a nappali oktatásban (TS 098)	Hátrányos és halmozottan hátrányos helyzetű szakközépiskolai tanulók és hátrányos helyzetű szakiskolai és készségfejlesztő iskolai tanulók aránya a tanulók számához viszonyítva (TS 099)	Hátrányos és halmozottan hátrányos helyzetű szakgimnáziumi tanulók száma (TS 100)	Hátrányos és halmozottan hátrányos helyzetű tanulók aránya a szakgimnáziumi tanulókon belül (TS 101)
	Fő	%	Fő	%	Fő	%
2017	0	0	0	0	0	0
2018	0	0	0	0	0	0
2019	0	0	0	0	0	0
2020	0	0	0	0	0	0
2021	0	0	0	0	0	0
2022	0	0	0	0	0	0

Forrás: TeIR, KSH Tstar

4.4. a) 4. számú táblázat - Hátrányos és halmozottan hátrányos helyzet		
Év	Megállapított hátrányos helyzetű gyermekek és nagykorúvá vált gyermekek száma (TS 114)	Megállapított halmozottan hátrányos helyzetű gyermekek és nagykorúvá vált gyermekek száma (TS 113)
	fő	fő
2017	31	0
2018	29	0
2019	28	0
2020	21	0
2021	20	0
2022	19	0

Forrás: TeIR, KSH Tstar



A Pusztamagyaródi általános iskola tanulóinak száma a vizsgált időszakban folyamatosan csökken. 2013. január 1. napjától az általános iskolai feladatellátást az állam biztosítja. Az intézmény fenntartás feladata áthárult az önkormányzatról az államra.

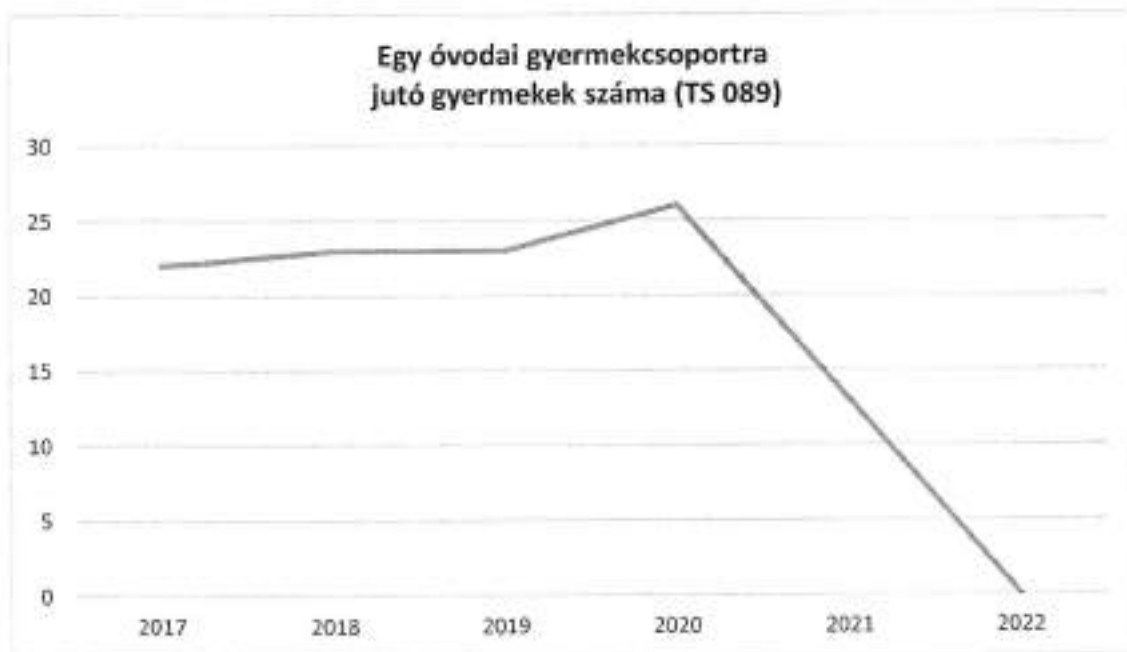
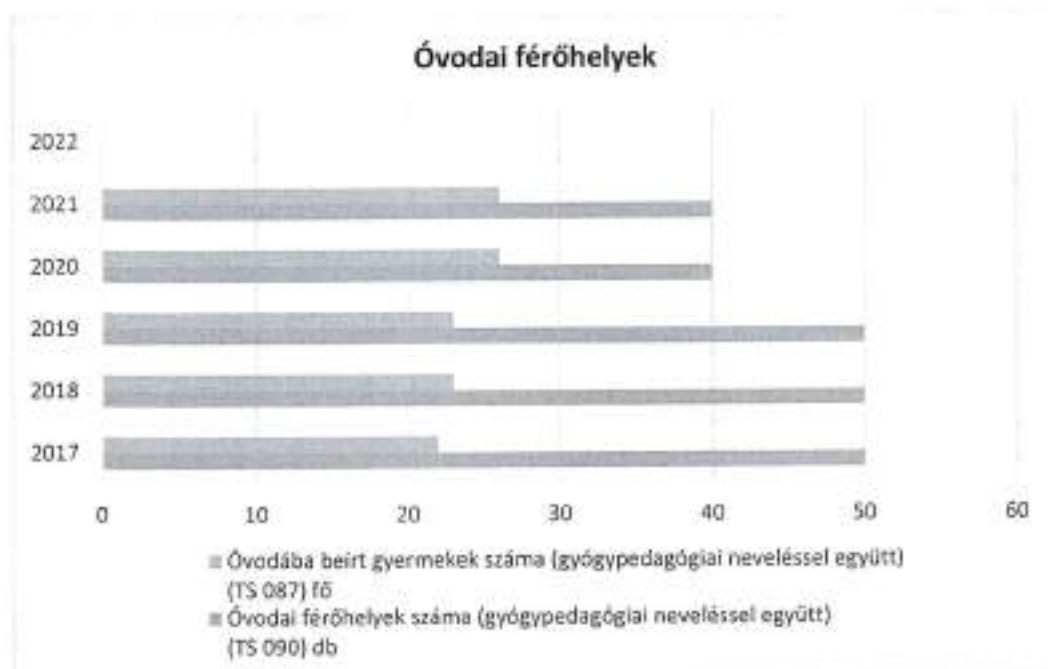
b) a közneveléshez kapcsolódó kiegészítő szolgáltatások (pl. iskolára/óvodára jutó gyógypedagógusok, iskolapszichológusok száma stb.)

Tábla: 4.4.1. opcionális
4.4.2.; 4.4.4.; 4.4.5.;

4.4.2. számú táblázat - Óvodai nevelés adatai

Év	3-6 éves korú gyermekek száma	Óvodai gyermekcsoportok száma - gyógypedagógiai neveléssel együtt (TS 085)	Óvodai férőhelyek száma (gyógypedagógiai neveléssel együtt) (TS 090)	Óvodai feladatellátási helyek száma (gyógypedagógiai neveléssel együtt) (TS 088)	Óvodába beírt gyermekek száma (gyógypedagógiai neveléssel együtt) (TS 087)	Óvodai gyógypedagógiai gyermekcsoportok száma (TS 086)	Gyógypedagógiai oktatásban részesülő óvodás gyermekek száma az integráltan oktatott SNI gyermekek nélkül (TS 091)	Egy óvodai gyermekcsoportra jutó gyermekek száma (TS 089)
	fő	db	db	db	fő	db	fő	fő
2017	n.a.	1	50	1	22	0	0	22
2018	n.a.	1	50	1	23	0	0	23
2019	n.a.	1	50	1	23	0	0	23
2020	n.a.	1	40	1	26	0	0	26
2021	n.a.	2	40	1	26	0	0	13
2022	n.a.	0	0	0	0	0	0	0

Forrás: TeIR, KSH Tstar,
Önkormányzati adatgyűjtés



A településen egy óvoda működik a Pusztamagyaródi Óvoda és Konyha intézményben. Az óvodát az önkormányzat társulásban tartja fenn Bucsuta és Szentlisló településekkel, de a környező más településekről is hordanak ide gyerekeket.

4.4.4. számú táblázat - Általános iskolák adatai: osztályok, gyógypedagógiai osztályok, feladatellátási helyek

Tanév	Az általános iskolai osztályok száma a gyógypedagógiai oktatásban (a nappali oktatásban) (TS 080)	Az általános iskolai osztályok száma (a gyógypedagógiai oktatással együtt) (TS 081)	Általános iskolai feladat-ellátási helyek száma (gyógypedagógiai oktatással együtt) (TS 079)	Egy általános iskolai osztályra jutó tanulók száma a nappali oktatásban (gyógypedagógiai oktatással együtt) (TS 082)	Más településről bejáró általános iskolai tanulók aránya a nappali oktatásban (TS 084)
	db	db	db	fő	%
2017	0	8	1	10,00	36,25
2018	0	8	1	10,63	41,18
2019	0	7	1	12,86	52,22
2020	0	7	1	11,43	48,75
2021	0	7	1	10,43	49,32
2022	0	0	0	0,00	0,00

Forrás: TeIR, KSH Tstar

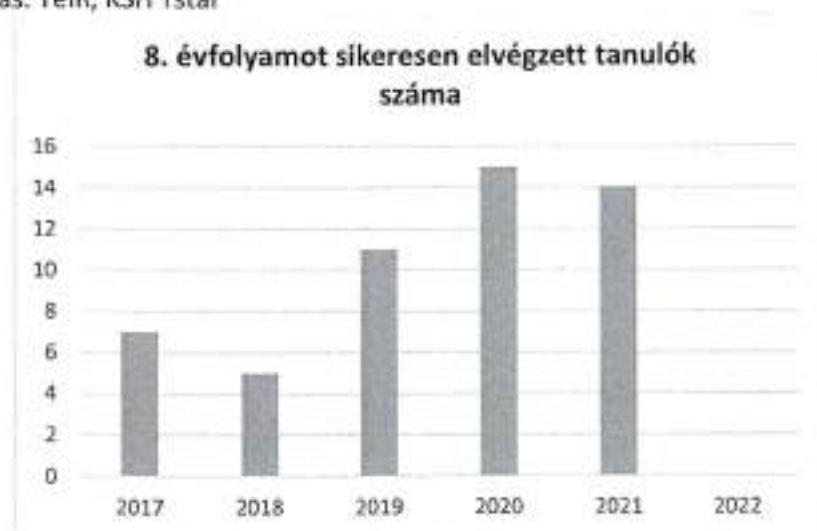


Pusztamagyaród településen az általános iskolai oktatást az állam átvette. A gyermeklétszám csökkenése miatt jelenleg csak alsós osztályok tanulnak a településen.

4.4.5. számú táblázat - A 8. évfolyamot eredményesen befejeők a nappali oktatásban

Tanév	A 8. évfolyamot eredményesen befejezte a nappali oktatásban (TS 083)
	Fő
2017	7
2018	5
2019	11
2020	15
2021	14
2022	0

Forrás: TelR, KSH Tstar



A gyermeklétszám csökkenése az oka a 8. évfolyamot sikeresen elvégzett tanulók számának. 2020. évtől felsős tagozat a településen nincsen.

c) hátrányos megkülönböztetés és jogellenes elkülönítés az oktatás, képzés területén, az intézmények között és az egyes intézményeken belüli szegregációs jelenségek;

Az önkormányzatnak hátrányos megkülönböztetésről nincsen tudomása.

d) az intézmények között a tanulók iskolai eredményességében, az oktatás hatékonyságában mutatkozó eltérések;

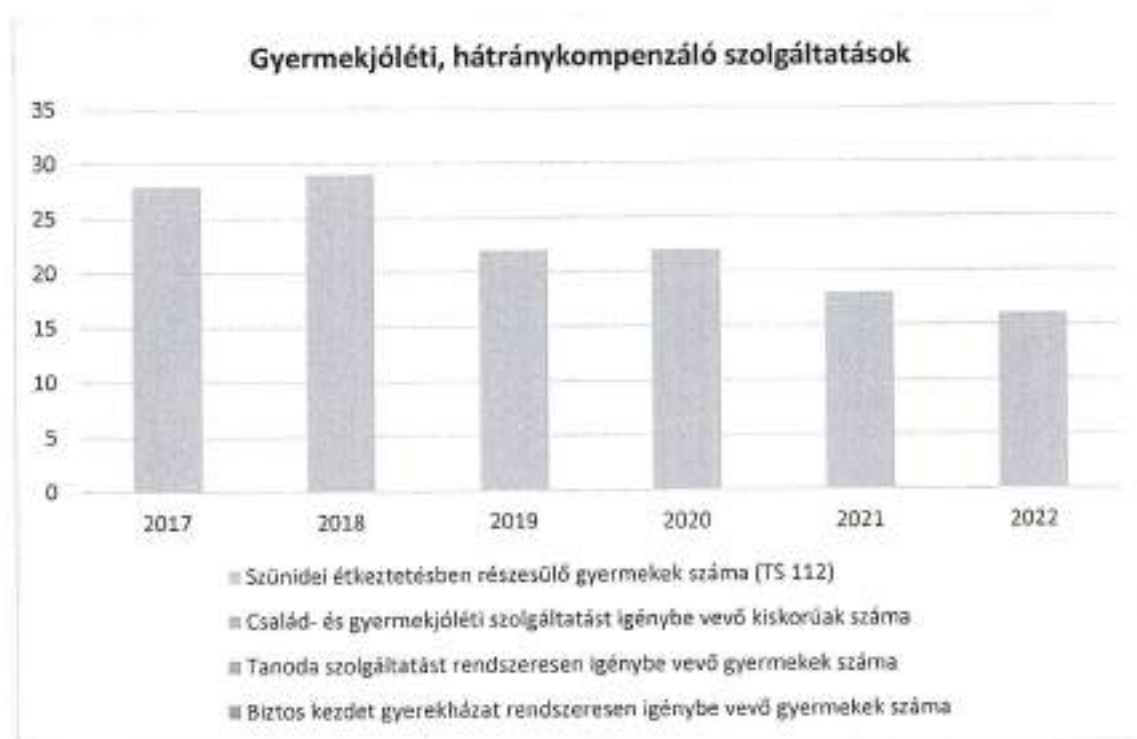
Az önkormányzatnak erről információi nincsenek.

e) előnyben részesítés, hátránykompenzáló juttatások, szolgáltatások.

Tábla: 4.4.6.; 4.4.7.

4.4.6. számú táblázat - Gyermekjóléti, hátránykompenzáló szolgáltatások				
Év	Biztos kezdet gyerekházat rendszeresen igénybe vevő gyermekek száma	Tanoda szolgáltatást rendszeresen igénybe vevő gyermekek száma	Család- és gyermekjóléti szolgáltatást igénybe vevő kiskorúak száma	Szünidei étkeztetésben részesülő gyermekek száma (TS 112)
	Fő	Fő	Fő	Fő
2017	n.a.	n.a.	n.a.	28
2018	n.a.	n.a.	n.a.	29
2019	n.a.	n.a.	n.a.	22
2020	n.a.	n.a.	n.a.	22
2021	n.a.	n.a.	n.a.	18
2022	n.a.	n.a.	n.a.	16

Forrás: TeIR, KSH Tstar, Önkormányzati és intézményfenntartói adatok



A szünidei gyermekétkeztetést az önkormányzat biztosítja, a jogszabályi előírások és a szülő igénylése alapján.

4.5 Következtetések: problémák beazonosítása, fejlesztési lehetőségek meghatározása.

A gyerekek helyzete, esélyegyenlősége vizsgálata során településünkön	
beazonosított problémák	fejlesztési lehetőségek
Problémát jelent a fogalmak eltérő használata melynek következtében ellátástól eshetnek el.	Egységes fogalomrendszer hiánya.
A korai fejlesztés lehetősége, mint önkormányzati feladat megszűnt.	Fejlesztő szakemberek megtartásával új módszerek kidolgozása.
A családok anyagi gondjai miatt, valamint a gondozás, törődés, szeretet hiányából a veszélyeztetettség megemelkedett.	A hátrányos helyzetű gyermekekkel és családjukkal foglalkozó szakemberek továbbképzése a hátrányos helyzetű gyermekek nevelését, személyiségfejlesztését, illetve a szülők eredményes bevonását segítő ismeretek elsajátítása.
A demográfiai mutatók alapján csökken a gyermekek száma.	Az oktatási intézmények rövidebb nyári szünettel, csökkenthetnék a szülők terheit, ezzel is elősegítve a gyermekvállalást.

5. A nők helyzete, esélyegyenlősége

Az Önkormányzat és annak intézményei a helyzetelemzés készítésének időpontjában csak kevés adattal rendelkeznek a gender szempontok és problémák tekintetében.

A népesség nemek szerinti megoszlása a népességen belül helyi szinten is jól mutatja, hogy a nők átlagosan magasabb életkort érnek meg, mint a férfiak. Az állandó népességen belül a nők aránya a vizsgált időszakban többször változott.

Tapasztalataink szerint a nők között is kiemelten hátrányos helyzetben vannak

- a 45 év feletti nők a változó képzettségi követelmények,
- a pályakezdők a szakmai tapasztalat hiánya,
- a gyesen lévő, illetve a kisgyermekes anyukák a munkából való kiesés miatt.

A veszélyeztetett korcsoportba tartozó nők foglalkoztatása különös figyelmet és támogatást igényel. Az anyagi kiszolgáltatottságukat fokozza, hogy sokan nem tudják felmutatni a nyugdíjjogosultsághoz szükséges ledolgozott munkaidőt.

5.1 A nők gazdasági szerepe és esélyegyenlősége

A közösségi esélyegyenlőség akcióprogram céljai között szerepel a gazdasági és szociális szférában a nők és férfiak esélyegyenlőségének érvényesítése, valamint a munka és a családi élet összeegyeztetése mind a férfiak, mind a nők számára. Az Önkormányzat, mint munkáltató eleget tesz az egyenlő munkáért egyenlő bér követelményének.

Tapasztalataink szerint a gyermekvállalás, a munkahelytől való hosszabb idejű távolmaradás nagymértékben rontja a nők munkaerőpiacra való visszalépésének esélyeit.

a) foglalkoztatás és munkanélküliség a nők körében

Tábla: 5.1.1.; 5.1.2.; 5.1.3.

5.1.1. számú táblázat - Munkanélküliségi ráta nemek szerint (a 3.2.1. táblával azonos)			
Év	Nyilvántartott álláskeresők aránya az állandó népességben a 15-64 évesek körében		
	Férfiak aránya (TS 033)	Nők aránya (TS 034)	Összesen
	%	%	%
2017	6,6	6,08	6,34%
2018	5,56	5,59	5,58%
2019	6,25	7,51	6,88%
2020	3,16	6,9	5,03%
2021	6,91	7,78	7,35%
2022	6,42	6,56	6,49%

Forrás: TeIR, Nemzeti Munkaügyi Hivatal



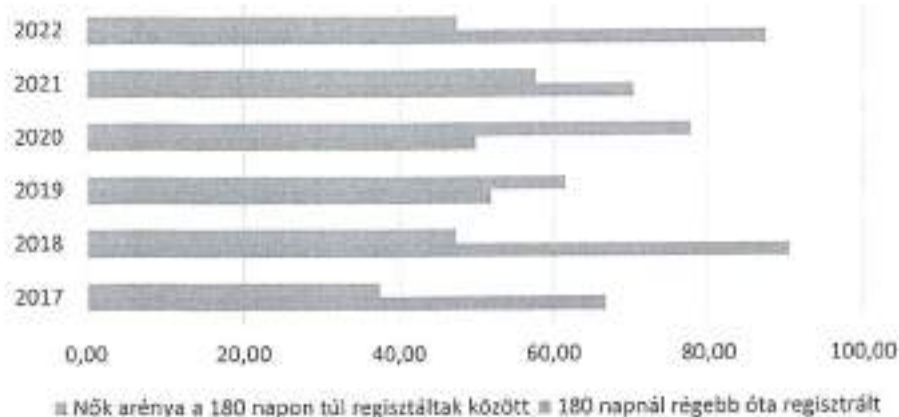
A nyilvántartott álláskereső nők száma a vizsgált időszakban 2017. évig alacsonyabb volt az álláskereső férfiak számánál. Ezt követően a tendencia megfordult.

5.1.2. számú tábla - A 180 napnál hosszabb ideje nyilvántartott álláskeresők (a 3.2.3. táblával azonos)

Év	180 napnál hosszabb ideje regisztrált munkanélküliek aránya (TS 057)	Nők aránya a 180 napon túli nyilvántartott álláskeresőkön belül (TS 058)
	%	%
2017	66,67	37,5
2018	90,48	47,37
2019	52	61,54
2020	50	77,78
2021	70,37	57,89
2022	87,5	47,62

Forrás: TeIR, Nemzeti Munkaügyi Hivatal

180 napnál hosszab ideje álláskeresők

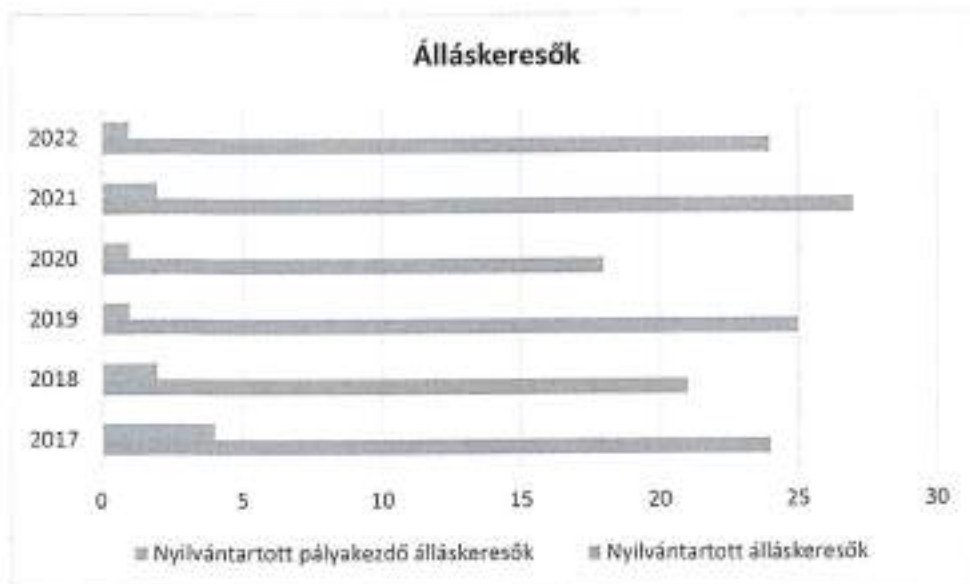


A 180 napnál régebben munkanélküliek számában a vizsgált időszakban hullámzott 2018. évet követően jelentős változás ált be.

5.1.3. számú táblázat - Pályakezdő álláskeresők száma
(a 3.2.6. táblával azonos)

Év	Nyilvántartott álláskeresők száma (TS 052)	Nyilvántartott pályakezdő álláskeresők száma (TS 053)
	fő	Fő
2017	24	4
2018	21	2
2019	25	1
2020	18	1
2021	27	2
2022	24	1

Forrás: TeIR, Nemzeti Munkaügyi Hivatal



A nyilvántartott álláskereső száma az elmúlt években folyamatosan változott.

b) nők részvétele foglalkoztatást segítő és képzési programokban

A nők részvételéről a foglalkoztatást segítő programokban adat az önkormányzat számára nem áll rendelkezésre. A képzéseket nem az önkormányzat szervezi.

c) alacsony iskolai végzettségű nők elhelyezkedési lehetőségei

A munkaerő piacon az elhelyezkedés az alacsony iskolai végzettségű nők számára még nehezebb mint a férfiaknak. A munkába állást több esetben a család is korlátozza.

d) hátrányos megkülönböztetés a foglalkoztatás területén (pl. bérkülönbség)

Az önkormányzatnak nincsen információja ilyen jellegű megkülönböztetésről.

5.2 A munkaerő-piaci és családi feladatok összeegyeztetését segítő szolgáltatások (pl. bölcsődei, családi napközi, óvodai férőhelyek, férőhelyhiány; közintézményekben rugalmas munkaidő, családbarát munkahelyi megoldások stb.)

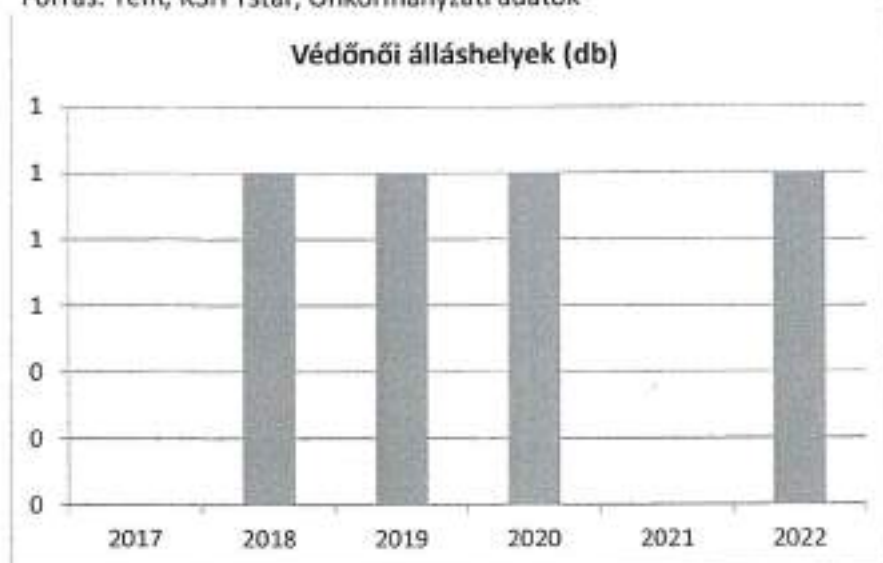
A kisgyermeket nevelő nők és férfiak esélyeit a szolgáltatási hiányosságok alapvetően rontják. A községben bölcsődei ellátás, családi napközi nincsen. Az óvodai férőhelyek száma kielégíti a település igényeit.

Tábla: 5.2.1.; 5.2.2. a) és 5.2.2. b);

5. 2. 1. számú táblázat – Védőnői álláshelyek száma (a 4.3.1. táblával azonos)

Év	Betöltött védőnői álláshelyek száma (TS 109)	0-3 év közötti gyermekek száma	Átlagos gyermekszám védőnőnként
	db	fő	fő
2017	0	n.a.	-
2018	1	n.a.	-
2019	1	n.a.	-
2020	1	n.a.	-
2021	0	n.a.	-
2022	1	n.a.	-

Forrás: TeIR, KSH Tstar, Önkormányzati adatok



A településen egy védőnő található akinek a gondozásába tartozó gyermekek száma 2019. év óta stagnál.

5.2.2. a) Bölcsődék és bölcsődébe beíratott gyermekek száma (4.3.3. a.) számú táblázatból

Év	Működő, önkormányzati bölcsődei férőhelyek száma	Önkormányzati bölcsődébe beírt gyerekek száma
	db	Fő
2017	n.a.	n.a.
2018	n.a.	n.a.
2019	n.a.	n.a.

2020	n.a.	n.a.
2021	n.a.	n.a.
2022	n.a.	n.a.

Forrás: Önkormányzati és intézményi adatgyűjtés



5.2.2. b) Bölcsődék és bölcsődébe beíratott gyermekek száma (4.3.3. b.) számú táblázatból

Év	Működő munkahelyi bölcsődei férőhelyek száma (TS 126)	Munkahelyi bölcsődébe beírt gyermekek száma (TS 122)	Működő családi bölcsődei férőhelyek száma (TS 125)	Családi bölcsődébe beírt gyermekek száma (TS 121)	Működő mini bölcsődei férőhelyek száma (TS 127)	Mini bölcsődébe beírt gyermekek száma (TS 123)	Működő (összes) bölcsődei férőhelyek száma (TS 124)	Bölcsődébe (összes) beírt gyermekek száma (TS 120)
	db	Fő	db	Fő	db	Fő	db	Fő
2017	0	0	0	0	0	0	0	0
2018	0	0	0	0	0	0	0	0
2019	0	0	0	0	0	0	0	0
2020	0	0	0	0	0	0	0	0
2021	0	0	0	0	0	0	0	0
2022	0	0	0	0	0	0	0	0

Forrás: TeIR, KSH Tstar



A településen bölcsőde nem működik.

5.3 Családtervezés, anya- és gyermekgondozás területe

A családtervezés, anya- és gyermekgondozás a védőnői hálózat szakmai munkájában jelenik meg. Ennek során a szociálisan nehéz helyzetben élő várandós anya és gyermekekre fokozott figyelmet fordítanak. A leendő szülők számára a gyermekgondozással kapcsolatos ismeretek átadását már várandós korban kezdik meg: tanfolyamok, beszélgetések, családlátogatások formájában. Segítséget nyújtanak a családi-, szociális juttatások megismerésében és a hozzá tartozó nyomtatványok kitöltésében. Családtervezéssel kapcsolatban a gyermekek felvilágosítására alapvetően az általános iskola felső tagozataiban kerül sor.

5.4 A nőket érő erőszak, kapcsolati erőszak

Jellemzően az erőszak jó része a családban marad, hiszen a nőket, illetve a családokat érő erőszakos cselekedetek nagy része ma még felderítetlen. A gyermekvédelmi, szociális szolgáltatások, a védőnői hálózat, a rendőri tevékenység eredményeként, a jelzőrendszerek alapján egyre több esetre derül fény, egyre többen tudják, hogy problémáikkal hova fordulhatnak segítségért.

5.5 Krízishelyzetben igénybe vehető szolgáltatások (pl. anyaoththon, családok átmeneti otthona)

A szolgáltatások közvetítése a Közös Önkormányzati hivatal és a családsegítő és gyermekvédelmi szolgálat feladata.

5.6 A nők szerepe a helyi közéletben

Az önkormányzat példamutatással hívja fel a figyelmet a nők társadalmi szerepvállalásának erősítésére.

5.7 A nőket helyi szinten fokozottan érintő társadalmi problémák és felszámolásukra irányuló kezdeményezések

A roma nők, a kisgyermeket nevelő, a sokgyermekes, vagy gyermeküket egyedül nevelő anyák, valamint a 45 év feletti nők különösen, többszörösen is hátrányos helyzetben vannak a munkaerőpiacon. Ennek oka egyebek között a magyar társadalom hagyományos családmódjában keresendő: még ma is sokan vallják, hogy a nők helye a ház körül, a családban van, nem a munkaerőpiacon. A munkanélküliség aránya körükben magasabb, ez össztársadalmi probléma.

Szakmai tapasztalataink szerint a gyermek születését követően az otthon maradó szülő magányosnak érzi magát. Ezen programok szervezésével igyekeznek segíteni illetve elejét venni (ilyen program: hastánc tanfolyam, „zumba” csoport)

5.8 Következtetések: problémák beazonosítása, fejlesztési lehetőségek meghatározása.

A nők helyzete, esélyegyenlősége vizsgálata során településünkön	
beazonosított problémák	fejlesztési lehetőségek
A tartós munkanélküliség aránya a nők esetében magasabb.	A gyermekvállalás miatt a munkaerőpiactól hosszabb időre távol maradó nők számára speciális képzést nyújtó tanfolyamok szervezése.
A gyermekét egyedül nevelő, vagy több gyermeket nevelő család esetében a szegénység kockázata magas.	Szociális, gyermekjóléti szolgáltatások, ellátások során célzott támogatások körének kialakítása.
A gyermekgondozásból való visszatérés a munkaerő piacra mérsékli a szegénység kialakulásának kockázatát.	Családbarát munkahelyek létrehozása, támogatása.
A magányérzet kialakulásával nemcsak az anya mentális állapota lehet rosszabb, családi konfliktusokhoz is vezethet.	Szabadidős, családi programok szervezése, igény szerinti bővítése.

6. Az idősök helyzete, esélyegyenlősége

6.1 Az időskorú népesség főbb jellemzői (pl. száma, aránya, jövedelmi helyzete, demográfiai trendek stb.)

Az időskorúak családi állapotára jellemző, hogy korban előrehaladva fokozatosan csökken a házások, és növekszik az özvegyek aránya.

A demográfiai folyamat jellemzőit az alábbiakban foglalhatjuk össze:

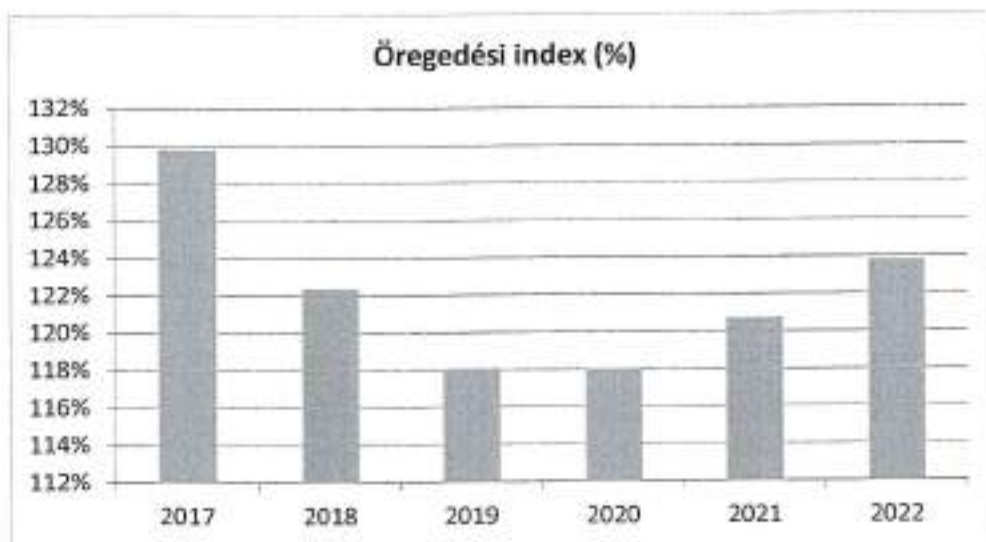
- növekszik az átlagéletkor,
- magasabb a középkorúak halandósága,
- nők hosszabb élettartama („feminization of ageing”).

Az időskorban jellemző megbetegedések - a daganatok, keringési zavarok, szív- és érrend- szeri megbetegedések, ízületi problémák - mellett pszichés problémák is jelen vannak. Az idős ember egyedül marad, izolálódik, szellemi és fizikai aktivitása hanyatlik, önellátási képessége beszűkül. Jellemző, hogy a betegségek általában együttesen fordulnak elő, különösen 70 éves kor fölött jellemzőek a súlyos, krónikus megbetegedések és az előrehaladott demencia.

Tábla:6.1.: 6.1.1.; 6.1.2.

6.1. számú táblázat - Öregedési index (3. táblával azonos)			
Év	65 év feletti állandó lakosok száma (fő) (TS 026 és TS 028 összesen)	0-14 éves korú állandó lakosok száma (fő) (TS 010 és TS 012 összesen)	Öregedési index % (TS 030)
2017	109	84	129,76%
2018	104	85	122,35%
2019	98	83	118,07%
2020	105	89	117,98%
2021	105	87	120,69%
2022	104	84	123,81%

Forrás: TeIR, KSH-TSTAR

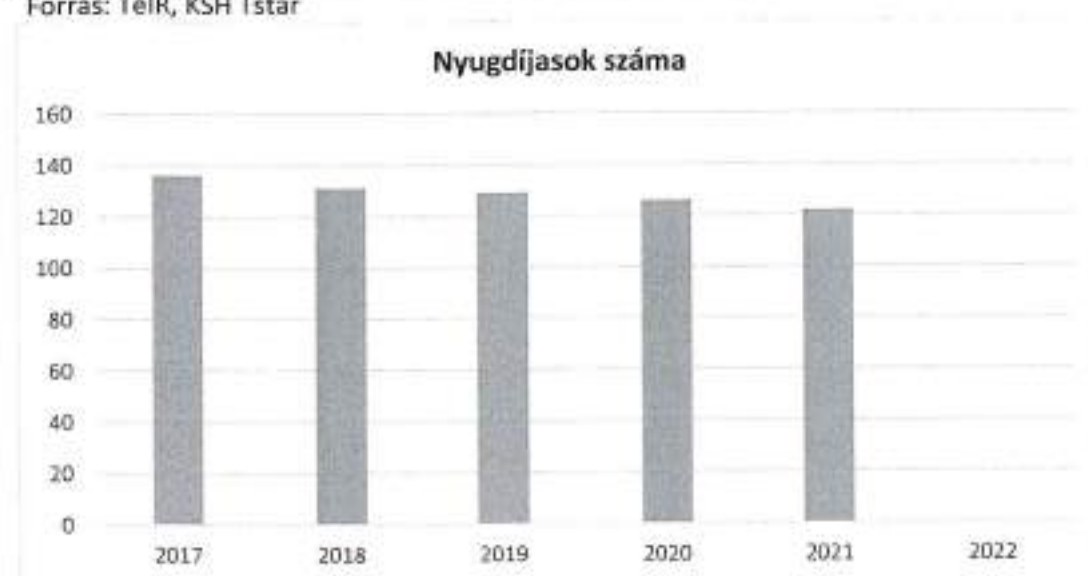


A 65 évnél idősebbek száma a településen a vizsgált időszakban 2017. évet leszámítva folyamatosan növekedett.

6.1.1. számú táblázat – Nyugdíjban, ellátásban, járadékban és egyéb járandóságban részesülők száma

Év	Nyugdíjban, ellátásban, járadékban és egyéb járandóságban részesülő férfiak száma (TS 063)	Nyugdíjban, ellátásban, járadékban és egyéb járandóságban részesülő nők száma (TS 064)	Összes nyugdíjas
2017	53	83	136
2018	52	79	131
2019	52	77	129
2020	49	77	126
2021	49	73	122
2022	0	0	0

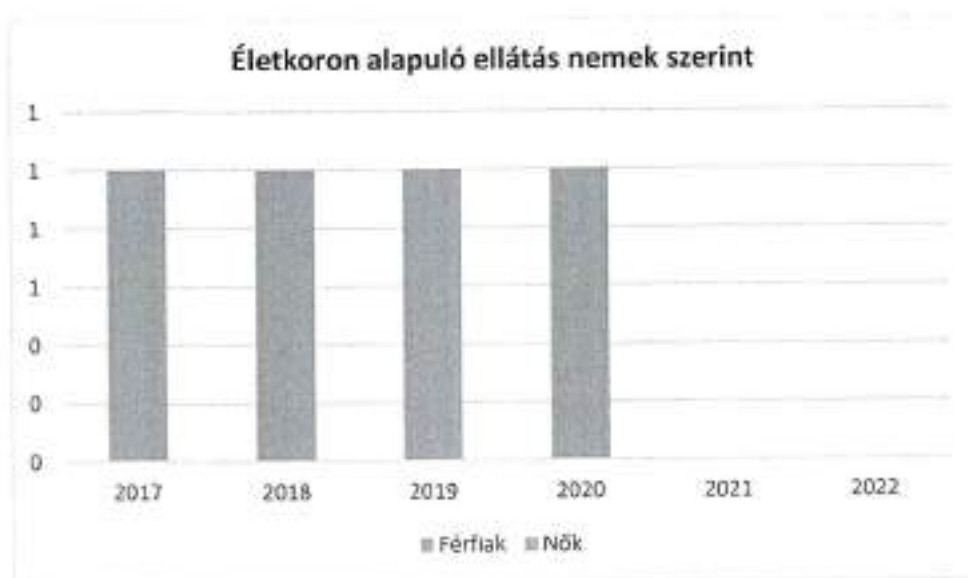
Forrás: TeIR, KSH Tstar



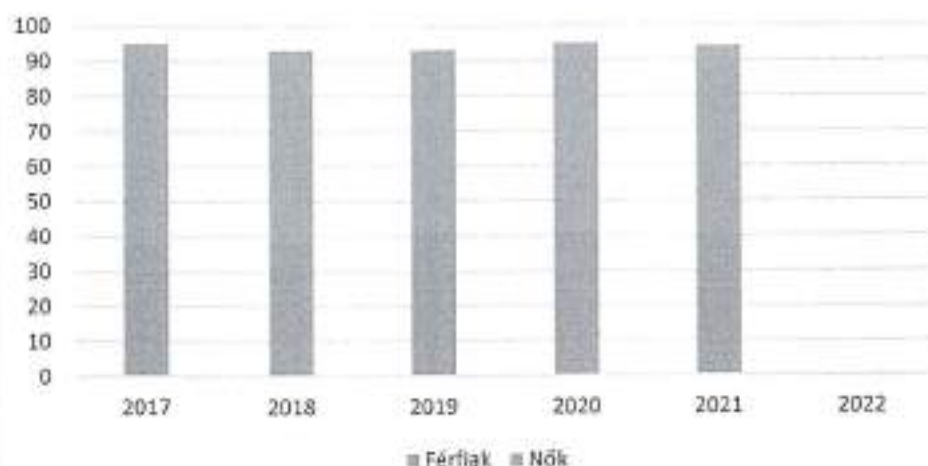
A nyugdíjasok száma a településen a vizsgált időszakban kis mértékben de szinte minden évben csökkent. Ennek oka a népesség csökkenése.

6.1.2. számú táblázat - Nyugdíjszerű ellátások							
Év	Életkoron alapuló ellátásban részesülő férfiak száma (TS 067)	Életkoron alapuló ellátásban részesülő nők száma (TS 068)	Öregségi nyugdíjban részesülő férfiak száma (TS 069)	Öregségi nyugdíjban részesülő nők száma (TS 070)	Özvegyi és szülői nyugdíjban részesülő férfiak száma (TS 071)	Özvegyi és szülői nyugdíjban részesülő nők száma (TS 072)	Időskorúak járadékában részesítettek havi átlagos száma (fő) (TS 134)
2017	1	0	38	57	0	14	3
2018	1	0	38	55	0	11	2
2019	1	0	41	52	0	12	2
2020	1	0	41	54	0	9	1
2021	0	0	40	54	0	5	1
2022	0	0	0	0	0	0	1

Forrás: TeIR, KSH
Tstar



Öregségi nyugdíjban részesülők nemek szerint



6.2 Idősek munkaerő-piaci helyzete

Az idősek, nyugdíjasok közül az egészségesek szívesen végeznének jövedelemkiegészítő tevékenységet. Erre esély, a munkaerő-piacon nincs, kivétel ha speciális tudással rendelkezik. Jellemző a ház körüli mezőgazdasági munka végzése.

A Képviselő-testület kiemelten kezeli az időseket, és intézményein keresztül biztosítja az aktív bekapcsolódásukat a közéletbe.

a) idősek, nyugdíjasok foglalkoztatottsága;

Tábla: 6.2.

6.2. számú táblázat - Hátrányos megkülönböztetés a foglalkoztatás terén (a 3.2.2. táblázatból)

Nyilvántartott álláskeresők száma összesen	Év	2017	2018	2019	2020	2021	2022
	Fő összesen		24	21	25	18	27
41-45 év (TS 042)	Fő	2	1	2	1	4	5
	%	8,33%	4,76%	8,00%	5,56%	14,81%	20,83%
46-50 év (TS 043)	Fő	4	3	3	2	3	2
	%	16,67%	14,29%	12,00%	11,11%	11,11%	8,33%
51-55 év (TS 044)	Fő	2	1	4	2	3	3
	%	8,33%	4,76%	16,00%	11,11%	11,11%	12,50%
56-60 év (TS 045)	Fő	3	3	2	2	2	1
	%	12,50%	14,29%	8,00%	11,11%	7,41%	4,17%
61 éves, vagy afeletti (TS 046)	Fő	5	6	5	5	8	7
	%	20,83%	28,57%	20,00%	27,78%	29,63%	29,17%

Forrás: TeIR, Nemzeti Munkaügyi Hivatal

b) tevékeny idősor, élethosszig tartó tanulás, idősek, nyugdíjasok foglalkoztatásának lehetőségei a közintézményekben, foglalkoztatásukat támogató egyéb programok a településen;

A Képviselő-testület kiemelten kezeli az időseket, és intézményein keresztül biztosítja az aktív bekapcsolódásukat a közéletbe. A foglalkoztatásuk lehetőségei a településen minimális.

c) hátrányos megkülönböztetés a foglalkoztatás területén.

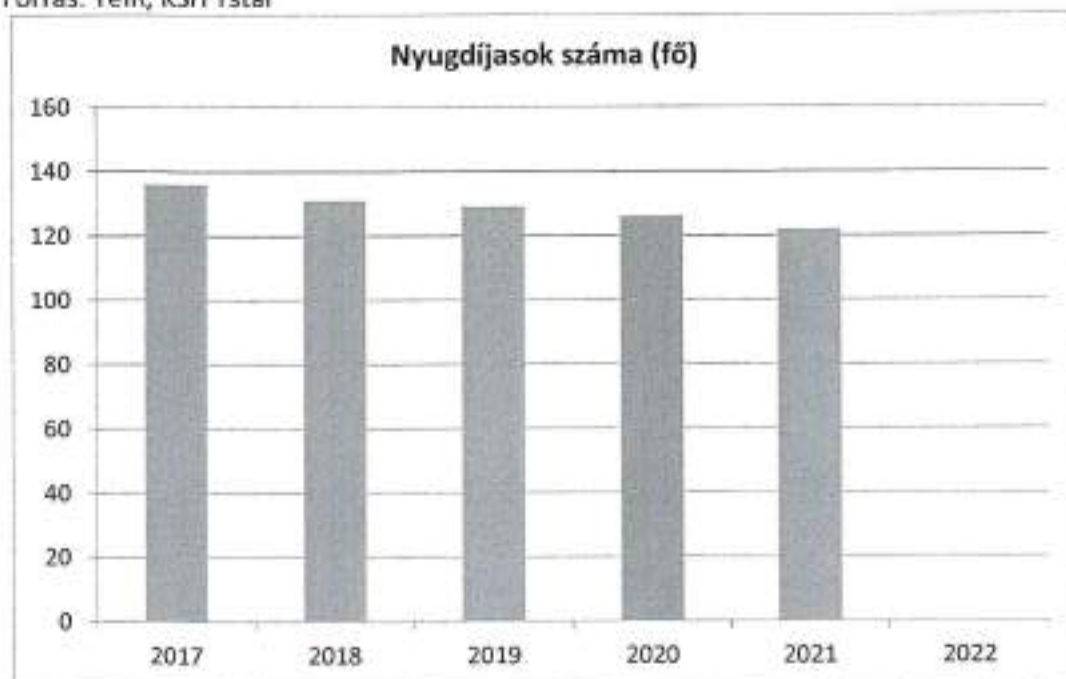
Hátrányos megkülönböztetésről az önkormányzatnak nincsen tudomása.

6.3 A közszolgáltatásokhoz, közösségi közlekedéshez, információhoz és a közösségi élet gyakorlásához való hozzáférés

6.3. számú táblázat – Nyugdíjban, ellátásban, járadékban és egyéb járandóságban részesülők száma
(Megegyezik a 6.1.1-es táblázattal)

Év	Nyugdíjban, ellátásban, járadékban és egyéb járandóságban részesülő férfiak száma (TS 063)	Nyugdíjban, ellátásban, járadékban és egyéb járandóságban részesülő nők száma (TS 064)	Összes nyugdíjas
2017	53	83	136
2018	52	79	131
2019	52	77	129
2020	49	77	126
2021	49	73	122
2022	0	0	0

Forrás: TeIR, KSH Tstar

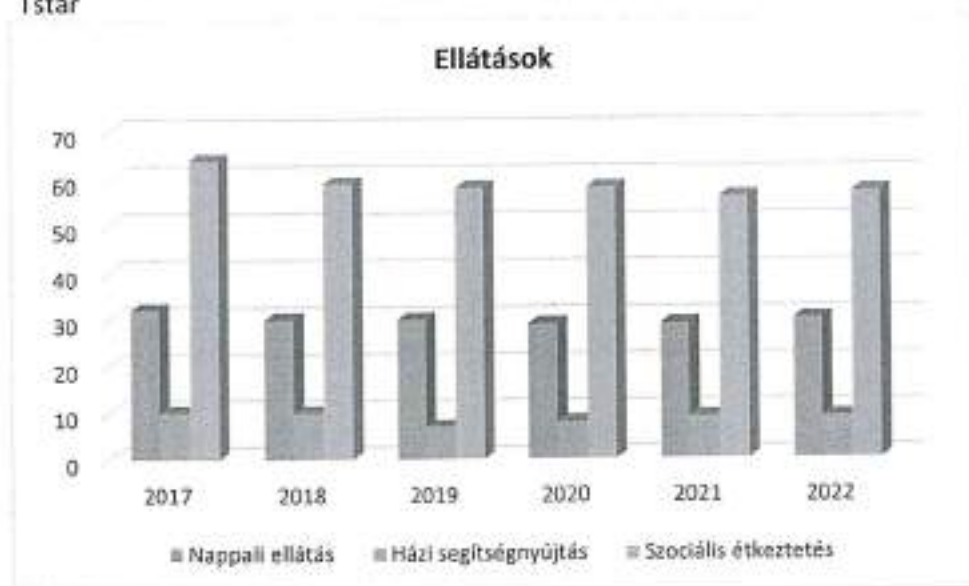


a) az idősek egészségügyi és szociális szolgáltatásokhoz való hozzáférése;
Tábla: 6.3.1.;

6.3.1. számú táblázat - 65 évnél idősebb népesség és nappali ellátásban részesülő idős korúak száma

Év	65 év feletti lakosság száma (férfiak TS 026, nők TS 028)	Nappali ellátásban részesülő idős korúak száma (TS 129)	Házi segítségnyújtásban részesülők száma (TS 130)	Szociális étkeztetésben részesülők száma (TS 131)
	Fő	Fő	fő	fő
2017	109	32	10	64
2018	104	30	10	59
2019	98	30	7	58
2020	105	29	8	58
2021	105	29	9	56
2022	104	30	9	57

Forrás: TeIR, KSH
Tstar



A településen a nappali ellátást biztosító intézményt 2014. évtől a fenntartó önkormányzat megszüntette. A többi ellátási forma igénybe vétele egyenletes.

b) kulturális, közművelődési szolgáltatásokhoz való hozzáférés;

A település rendezvényein a részvétel biztosított. Az önkormányzat minden évben az szervez idősök napját amit nagy sikerrel rendez meg.

c) idősök informatikai jártassága;

Az önkormányzatnak erről információja nincsen.

d) a generációk közötti programok.

A település és az intézmények rendezvén

6.4 Az időseket, az életkorral járó sajátos igények kielégítését célzó programok a településen

A programokat az önkormányzat szervezi.

6.5 Következtetések: problémák beazonosítása, fejlesztési lehetőségek meghatározása.

Az idősek helyzete, esélyegyenlősége vizsgálata során településünkön	
beazonosított problémák	fejlesztési lehetőségek
Magas az egyedül élők aránya.	Az aktivitást és a függetlenséget megőrző programok, szolgáltatások szervezése. Képzések igény szerinti bővítése.
A morbiditási statisztikák rangsorában - a daganatok, keringési zavarok, szív- és érrendszeri megbetegedések, ízületi problémák - mellett pszichés problémák leggyakrabban előforduló betegségek.	Rendszeres mozgást biztosító szolgáltatások bővítése. Szűrővizsgálatok biztosítása. Prevenációs szemlélet erősítése, az egészségtudatos magatartás fejlesztése
Gyakran válnak áldozattá.	Idősek személyes környezetének, otthonának védelmét szolgáló intézkedések bővítése.

7. A fogyatékkal élők helyzete, esélyegyenlősége

A 2001. évi népszámlálás adatai szerint 577 ezer fogyatékkal élő ember van Magyarországon, a népesség 5,7 százaléka.

7.1 A településen fogyatékkal élő személyek főbb jellemzői, sajátos problémái

A fogyatékkal élőkre vonatkozóan nem állnak rendelkezésre értékelhető statisztikai adatok, amelyek alapján pontos képet lehetne alkotni a fogyatékkal élők lakhatási, egészségügyi, foglalkoztatási helyzetéről. A fogyatékos személyek elszigeteltek a társadalomban, így családjaik is jobban elkülönülnek a környezetüktől, ami értelmi fogyatékoság esetén még jelentősebb.

A célcsoport részére szervezett ellátásokat, szolgáltatásokat, az egyes intézkedéseket az egyéni szükségletek alapján tervezzük.

Tábla: 7.1.1.; 7.1.2.

7.1.1 számú táblázat - Megváltozott munkaképességű személyek ellátásaiban részesülők száma nemenként			
Év	Megváltozott munkaképességű személyek ellátásaiban részesülők száma - Férfiak (TS 061)	Megváltozott munkaképességű személyek ellátásaiban részesülők száma - Nők (TS 062)	Összesen
2017	9	9	18
2018	9	10	19
2019	6	11	17
2020	4	12	16
2021	6	12	18
2022	0	0	0

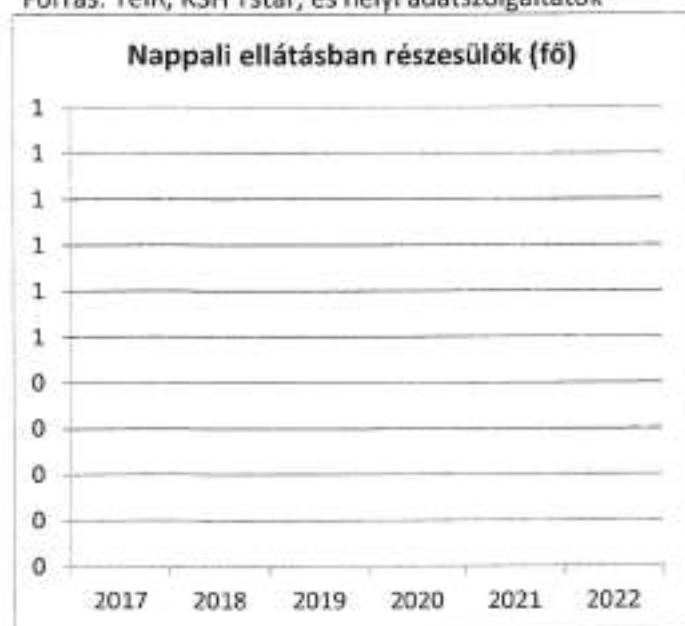
Forrás: TeIR, KSH Tstar



A településen a vizsgált időszakban megváltozott munkaképességű személyek ellátásban minden évben több nő részesült mint férfi.

7.1.2. számú táblázat - Nappali ellátásban részesülő fogyatékkal élők száma	
Év	Nappali ellátásban részesülő fogyatékos személyek száma (TS 128)
2017	0
2018	0
2019	0
2020	0
2021	0
2022	0

Forrás: TeIR, KSH Tstar; és helyi adatszolgáltatók



A településen a vizsgált időszakban nappali ellátásban fogyatékos személyek nem részesültek.

- a) fogyatékossgal élő személyek foglalkoztatásának lehetőségei, foglalkoztatottsága, védett foglalkoztatás, közfoglalkoztatás;

A fogyatékossgal élő személyek foglalkoztatására állami támogatás és programok segítségével van lehetőség amivel az önkormányzat igény szerint él.

- b) munkavállalást segítő lehetőségek;

Az önkormányzatnak nincsenek saját forrásai egyéb lehetőségek megteremtésére.

- c) hátrányos megkülönböztetés a foglalkoztatás területén;

Az önkormányzatnak hátrányos megkülönböztetésről nincsen tudomása.

d) önálló életvitelt támogató helyi intézmények, szolgáltatások, programok.

Az önálló életvitelt a házi segítségnyújtáskörében nyújtott támogatással segíti az önkormányzat.

7.2 Fogyatékkal élő személyek pénzbeli és természetbeni ellátása, kedvezményei

A szociális ellátásokat igénybevevők között nagy valószínűséggel jelen vannak fogyatékos személyek is, nyilvántartott adattal azonban csak az alanyi jogon közgyógyellátásban részesülők az időskorúak járadékában, súlyos mozgáskorlátozottak közlekedési támogatásában, súlyos fogyatékos hozzátartozó ápolása címén, részesülőkre vonatkozóan rendelkezünk.

7.3 A közszolgáltatásokhoz, közösségi közlekedéshez, információhoz és a közösségi élet gyakorlásához való hozzáférés lehetőségei, akadálymentesítés

A közszolgáltatást nyújtó intézmények akadálymentesítése folyamatos.

A hatályos jogszabályoknak megfelelően új beruházás, felújítás akadálymentesített környezet biztosításával történik. Az akadálymentes intézmények száma, minden területen a jogszabályi előírásnak megfelel. Az Önkormányzat tulajdonában lévő járdák, zöldterületek, játszóterek felújítása során gondoskodunk a hozzáférés akadálymentességének biztosításáról.

Ma már kötelezően, jogszabályban előírt az akadálymentesítettség, amelynek betartatása az építésügyi hatóság feladata. Alapelve, hogy a településfejlesztési tervekben és más településfejlesztési dokumentációkban általános elvárásként jelenik meg az egyenlő esélyű hozzáférés szempontrendszere.

a) egészségügyi és rehabilitációs ellátások elérhetősége, együttműködése;

Az önkormányzat a működtetett falugondnoki szolgáltatáson keresztül biztosítja az egészségügyi és rehabilitációs szolgáltatások elérhetőségét. Ez vonatkozik a településen belüli igény szerinti szállításra de a városokba történő utaztatást is magába foglalja.

b) települési önkormányzati tulajdonban lévő középületek akadálymentesítettsége;

A közszolgáltatást nyújtó intézmények akadálymentesítése folyamatos.

A hatályos jogszabályoknak megfelelően új beruházás, felújítás akadálymentesített környezet biztosításával történik. Az akadálymentes intézmények száma, minden területen a jogszabályi előírásnak megfelel.

Ma már kötelezően, jogszabályban előírt az akadálymentesítettség, amelynek betartatása az építésügyi hatóság feladata. Alapelve, hogy a településfejlesztési tervekben és más településfejlesztési dokumentációkban általános elvárásként jelenik meg az egyenlő esélyű hozzáférés szempontrendszere.

c) közszolgáltatásokhoz, köznevelési intézményekhez, kulturális és sportprogramokhoz való hozzáférés lehetőségei, fizikai, információs és kommunikációs akadálymentesítettség, lakóépületek, szolgáltató épületek akadálymentesítettsége;

d) munkahelyek akadálymentesítettsége;

Az önkormányzati intézményeken kívül az önkormányzatnak információja az akadálymentesítésről nincsen.

e) közösségi közlekedés, járdák, parkok akadálymentesítettsége;

Az Önkormányzat tulajdonában lévő járdák, zöldterületek, játszóterek felújítása során gondoskodunk a hozzáférés akadálymentességének biztosításáról.

f) fogyatékossgal élő személyek számára rendelkezésre álló helyi szolgáltatások (pl. speciális közlekedési megoldások, fogyatékossgal élő személyek nappali intézménye, stb.);

Külön részükre speciális szolgáltatások nincsenek a településen.

g) előnyben részesítés (hátránykompenzáló juttatások, szolgáltatások).

7.4. Fogyatékossgal élők sajátos igényeinek kielégítését célzó programok a településen

Az önkormányzat minden évben támogatja a mozgáskorlátozottak helyi egyesületének működését.

7.5 A fogyatékossgal élőket helyi szinten fokozottan érintő társadalmi problémák és a felszámolásukra irányuló kezdeményezések

Az önkormányzatnak helyi szinten fokozottan jelentkező problémáról nincsen tudomása.

7.6 Következtetések: problémák beazonosítása, fejlesztési lehetőségek meghatározása

A fogyatékossgal élők helyzete, esélyegyenlősége vizsgálata során településünkön	
beazonosított problémák	fejlesztési lehetőségek
Közszolgáltatásokhoz, kulturális és sportprogramokhoz való hozzáférés lehetőségei.	Az odajutást segítő lehetőségek bővítése, szállítási költségek biztosítása. Internet hozzáférés biztosítása.
Az akadálymentes környezet aránya nem 100 %-os.	Lakókörnyezet, közintézmények akadálymentesítését szolgáló programok.

<i>Több célcsoportot érintő, településszintű megállapítások</i>	
beazonosított problémák	fejlesztési lehetőségek
<ul style="list-style-type: none"> - A zártkerti utak állapota nagyrészt leromlott, rossz rajtuk a közlekedés nem biztonságos. - Korszerű, közösségi szintér hiánya a településen. - Belterületi csapadékvíz elvezetése több helyen a településen nem megoldott. Ennek következtében a csapadék időszakosan - A Közös Önkormányzati Hivatalhoz tartozó települések eszközei javításra, pótlásra szorulnak. - Jelenleg a településen nem megoldott a szennyvíz elvezetése - Az önkormányzati utak és járdák egy része leromlott állapotú. - A településen lévő temető infrastruktúrája felújításra szorul. - Nincs a településen játszótér 	<ul style="list-style-type: none"> - Zártkerti utak felújítása - Községi épület energetikai korszerűsítése - Csapadékvíz elvezetés - Eszközbeszerzés - Szennyvízelvezetés kiépítése - Önkormányzati utak és járdák felújítása - Köztemető fejlesztése - Játszótér építése

- Fedett árusítóhely hiánya, ahol a településen és a környezetében élő őstermelők, gazdálkodók terményeiket árusíthatnák.

- Termelői piac kialakítása

8. Helyi partnerség, lakossági önszerveződések, civil szervezetek és for-profit szereplők társadalmi felelősségvállalása

- a)* a 3-7. pontban szereplő területeket érintő civil, egyházi, karitatív szervezeti szolgáltató és érdekvédelmi szervezetek, önszerveződések feltérképezése (közfeladatot ellátó szervezetek, közfeladatonként bemutatva, önkéntesek száma, partnerségi megállapodások száma);
- b)* helyi önkormányzati, nemzetiségi önkormányzati, egyházi, civil szektor és gazdasági szereplők közötti partnerség bemutatása;
- c)* önkormányzatok közötti, illetve térségi, területi társulásokkal való partnerség, társadalmi felzárkózást segítő közös programok bemutatása;
- d)* a nemzetiségi önkormányzatok célcsoportokkal kapcsolatos esélyegyenlőségi tevékenysége
- e)* civil szervezetek célcsoportokkal kapcsolatos esélyegyenlőségi tevékenysége;
- f)* for-profit szereplők részvétele a helyi esélyegyenlőségi feladatok ellátásában.

A társadalmi partnerség és együttműködés egyik eszköze a HEP Fórumok szervezése.

HEP Fórumok segítségével a helyi állami, önkormányzati, egyházi és civil szervezetek között a hatékonyabb együttműködés alakulhat ki a célcsoportok esélyegyenlőségi problémáinak a beazonosításában, a problémákra adekvátan válaszoló intézkedések megfogalmazásában, összehangolásában, valamint a HEP intézkedéseinek megvalósításában, megkönnyítve így az önkormányzatok esélyteremtő feladatainak ellátását.

9. A helyi esélyegyenlőségi program nyilvánossága

- a)* a helyzetelemzésben meghatározott esélyegyenlőségi problémák kapcsán érintett nemzetiségi önkormányzatok, egyéb partnerek (állami vagy önkormányzati intézmények, egyházak, civil szervezetek, stb.) bevonásának eszközei és eljárásai a HEP elkészítésének folyamatába;
- b)* az *a)* pont szerinti szervezetek és a lakosság végrehajtással kapcsolatos észrevételeinek visszacsatolását szolgáló eszközök bemutatása, valamint annak rögzítése, hogy működtet-e HEP Fórumot.
- c)* A képviselő-testületi döntést követően az elfogadott HEP dokumentumot, valamint a hiteles határozatot a települési önkormányzat a helyben szokásos módon közzé teszi, és megküldi a TEF esélyegyenlőségi mentora részére. A TEF az települési önkormányzatok HEP-jeit közzéteszi, honlapján megjelenti.

A Helyi Esélyegyenlőségi Program Intézkedési Terve (HEP IT)

Az intézkedési terv a megjelölt hátrányos helyzetű csoportokra irányul, akik számára a sikeres élet és társadalmi integráció esélye a hátrányaikat kompenzáló esélyegyenlőségi intézkedésekkel valósul meg. Az intézkedési terv olyan beavatkozásokat fogalmaz meg, amelyek a helyzetértékelésben felvetett problémákra nyújtanak megoldást.

1. A HEP IT részletei

A helyzetelemzés megállapításainak összefoglalása

Célcsoport	Következtetések	
	problémák beazonosítása rövid megnevezéssel	fejlesztési lehetőségek meghatározása rövid címmel
Romák és/vagy mélyszegénységben élők	A szegénység oka és következménye a tartós munkanélküliség.	Közfoglalkoztatás tovább folytatása. Egyéb helyi foglalkoztatási lehetőségek felkutatása.
	A hátrányos helyzetek generációkon keresztül átöröklődése.	Szociális, gyermekjóléti szolgáltatások bővítése. Felzárkóztatási, fejlesztési programok szervezése.
	A lakossági adósságállomány újratermelődése.	Az állampolgárok életminőségének folyamatos vizsgálata. Szükséglet alapú szolgáltatások szervezése.
	A roma népesség hátrányos helyzete több, egymással szorosan összefüggő társadalmi, gazdasági probléma eredője.	Pályázati források kihasználása egy teljes körű szociális, képzési, foglalkoztatási projekt megvalósításához.
Gyermekek	A korai fejlesztés lehetősége, mint önkormányzati feladat megszűnt.	Fejlesztő szakemberek megtartásával új módszerek kidolgozása.
	A családok anyagi gondjai miatt, valamint a gondozás, törődés, szeretet hiányából a veszélyeztetettség megemelkedett.	A hátrányos helyzetű gyermekekkel és családjukkal foglalkozó szakemberek továbbképzése a hátrányos helyzetű gyermekek nevelését, személyiségfejlesztését, illetve a szülők eredményes bevonását segítő ismeretek elsajátítása.
	A demográfiai mutatók alapján csökken a gyermekek száma.	Az oktatási intézmények rövidebb nyári szünettel, csökkenthetnék a szülők terheit, ezzel is elősegítve a gyermekvállalást.

Idősek	Magas az egyedül élők aránya.	Az aktivitást és a függetlenséget megőrző programok, szolgáltatások szervezése. Képzések igény szerinti bővítése.
	A morbiditási statisztikák rangsorában - a daganatok, keringési zavarok, szív- és érrendszeri megbetegedések, ízületi problémák - mellett pszichés problémák leggyakrabban előforduló betegségek.	Rendszeres mozgást biztosító szolgáltatások bővítése. Szűrővizsgálatok biztosítása. Prevenációs szemlélet erősítése, az egészségtudatos magatartás fejlesztése
	Gyakran válnak áldozattá.	Idősek személyes környezetének, otthonának védelmét szolgáló intézkedések bővítése.
Nők	A tartós munkanélküliség aránya a nők esetében magasabb.	A gyermekvállalás miatt a munkaerőpiactól hosszabb időre távol maradó nők számára speciális képzést nyújtó tanfolyamok szervezése.
	A gyermekét egyedül nevelő, vagy több gyermeket nevelő család esetében a szegénység kockázata magas.	Szociális, gyermekjóléti szolgáltatások, ellátások során célzott támogatások körének kialakítása.
	A gyermekgondozásból való visszatérés a munkaerő piacra mérsékli a szegénység kialakulásának kockázatát.	Családbarát munkahelyek létrehozása, támogatása.
	A magányérzet kialakulásával nemcsak az anya mentális állapota lehet rosszabb, családi konfliktusokhoz is vezethet.	Szabadidős, családi programok szervezése, igény szerinti bővítése.
Fogyatékkal élők	Közszolgáltatásokhoz, kulturális és sportprogramokhoz való hozzáférés lehetőségei.	Az odajutást segítő lehetőségek bővítése, szállítási költségek biztosítása. Internet hozzáférés biztosítása.
	Az akadálymentes környezet aránya nem 100 %-os.	Lakókörnyezet, közintézmények akadálymentesítését szolgáló programok.
Több célcsoportot érintő, településszintű megállapítás	<ul style="list-style-type: none"> - A zártkerti utak állapota nagyrészt leromlott, rossz, rajtuk a közlekedés nem biztonságos. - Korszerű, közösségi színtér hiánya a településen. - Belterületi csapadékvíz elvezetésé több helyen a településen nem megoldott. Ennek következtében a csapadék időszakosan - A Közös Önkormányzati Hivatalhoz tartozó települések eszközei javításra, pótlásra szorulnak. - Jelenleg a településen nem megoldott a szennyvíz elvezetése - Az önkormányzati utak és járdák egy része leromlott állapotú. - A településen lévő temető infrastruktúrája felújításra szorul. - Nincs a településen játszótér - Fedett árusítóhely hiánya, ahol a településen és a környezetében élő őstermelők, gazdálkodók terményeiket árusíthatnák. 	<ul style="list-style-type: none"> - Zártkerti utak felújítása - Községi épület energetikai korszerűsítése - Csapadékvíz elvezetés - Eszközbeszerzés - Szennyvízelvezetés kiépítése - Önkormányzati utak és járdák felújítása - Köztemető fejlesztése - Játszótér építése - Termelői piac kialakítása

Jövőképünk

Olyan településen kívánunk élni, ahol a romák és nem romák együtt dolgoznak a településért.

Fontos számunkra, hogy a mélyszegénységben élők életkörülményei javuljanak.

Kiemelt területnek tartjuk a gyerekek fizikai és szellemi fejlődésének biztosítását.

Folyamatosan odafigyelünk az idősek problémáira, ellátására, gondozására.

Elengedhetetlennek tartjuk a nők esetén az egyenrangúság kifejeződését az élet minden területén.

Különös figyelmet fordítunk a fogyatékkal élők számára a mindennapi életben való boldogulásukra.

Az intézkedési területek részletes kifejtése (intézkedésenként, kitöltése javasolt, opcionális)

A	Intézkedés címe:	
B	Feltárt probléma megnevezése	
C	Az intézkedéssel elérni kívánt cél	
D	A cél összhangja más helyi stratégiai dokumentumokkal	
E	A cél kapcsolódása országos szakmapolitikai stratégiákhoz	
F	Tevékenységek (az intézkedés tartalma) pontokba szedve	
G	Az intézkedés felelőse	
H	Az intézkedés megvalósításának határideje	
I	Az intézkedés eredményességét mérő indikátor(ok)	
J	Az intézkedés megvalósításához szükséges (humán, pénzügyi, technikai) erőforrások	
K	Az intézkedés eredményeinek fenntarthatósága	
L	Önkormányzatok közötti együttműködésben megvalósuló intézkedés esetében az együttműködés bemutatása	

2. Összegző táblázat - A Helyi Esélyegyenlőségi Program Intézkedési Terve (HEP IT)

	A	B	C	D	E	F	G	H	I	J	K	L
Intézkedés sorszáma	Az intézkedés címe, megnevezése	A helyzetelemzés következtetéseiben feltárt probléma megnevezése	Az intézkedéssel elérni kívánt cél	A cél összhangja más helyi stratégiai dokumentumokkal	A cél kapcsolódása országos szakmapolitikai stratégiákkal	Az intézkedés tartalma	Az intézkedés felölése	Az intézkedés megvalósításának határideje	Az intézkedés eredményességét mérő indikátor(ok)	Az intézkedés megvalósításához szükséges erőforrások (humán, pénzügyi, technikai)	Az intézkedés eredményeinek fenntarthatósága	Önkormányzatok közötti együttműködésben megvalósuló intézkedés esetében az együttműködés bemutatása
0. Településszintű probléma												
1	Zártkerti utak felújítása	A zártkerti utak állapota nagyrészt leromlott, rossz, rajtuk a közlekedés nem biztonságos.	A zártkertek művelésének elősegítése, támogatása.	Önkormányzat költségvetése Településrendezési terv, si Stratégia helyi építési 2030 szabályzat	Magyar Nemzeti Társadalmi Felzárkózási Stratégia 2030	Zártkerti utak felújítása	Polgármester	2028. 11. 21.	Egy önkormányzati tulajdonban lévő út felújításra kerül	Pályázati forrás, humán erőforrás bevonása	Zártkerti utak felújítása	
2	Közösségi épület energetikai korszerűsítése	Korszerű, közösségi szintér hiánya a településen.	A korszerűsítés el, a településen egy megújult közösségi szintér kerül kialakításra.	Önkormányzat költségvetése Településrendezési terv, Nemzeti helyi építési szabályzat	„Legyen a jobb a gyermekeknek”	A zártkerti utak korszerűsítés el külső hőszigetelés készül, megújuló energia kerül felhasználásra és akadálymentes	Polgármester	2028. 11. 21.	Létrejövő egy közösségi szintér.	Pályázati források, humán erőforrás bevonása	Közösségi épület energetikai korszerűsítése	

3	Csapadékvíz elvezetés	Belterületi csapadékvíz elvezetés több helyen a településen nem megoldott. Ennek következtében a csapadék időszakosan előnti udvarokat, utakat.	A beruházással a település csapadékvíz elvezetésének megoldása	Önkormányzat költségvetése Településrendezési terv, si helyi építési szabályzat	Magyar Nemzeti Társadalmi Felzárkózási Stratégia 2030	Vízvezető árok tisztítása, kialakítása, burkolása.	Polgármester	2028. 11. 21.	Felújított, kialakított árok.	Pályázati forrás, humán erőforrás bevonása	2028. 11. 21.
4	Eszközbeszerzés és	Közös Önkormányzati Hivatalhoz tartozó települések eszközei javításra, pótlásra szorúlnak.	A települések eszközeinek fejlesztése	Önkormányzat költségvetése	Magyar Nemzeti Társadalmi Felzárkózási Stratégia 2030	Zártkerti utak felújítása	Polgármester	2028. 11. 21.	Egy önkormányzati tulajdonban lévő út felújításra kerül	Pályázati forrás, humán erőforrás bevonása	2028. 11. 21.
5	Szennyvízelvezetés kiépítése	Jelenleg a településen nem megoldott a szennyvíz elvezetése.	Kiépített csatornahálózat és tisztító településen.	Településfejlesztési terv	Magyar Nemzeti Társadalmi Felzárkózási Stratégia 2030	Források megteremtése, pályázati lehetőségek felkutatása, szakemberek bevonása	Polgármester	2028. 11. 21.	Létrejövő csatornahálózat és tisztító.	Pályázati források, humán erőforrás bevonása	Cél a hosszú távú működés

6	Önkormányza ti utak és járdák felújítása	Az önkormányzati utak és járdák egy részé leromlott állapotú.	A közlekedési viszonyok javítása.	Önkormányz at költségvetése , Településren dezési terv, 2030 helyi építési szabályzat.	Magyar Nemzeti Társadalmi Felzárkózá si Stratégia 2030	Önkormányza ti utak, járdák felújítása.	Polgárm ester	2028 . 11. 21.	Felújított út, járdá hossza.	Források megterem tése, pályázati lehetőség ek felkutatás a, szakember ek bevonása	Hosszú távú fenntarthat óság
7	Köztemető fejlesztése	A településen lévő temető infrastruktúrája felújításra szorul.	Megújult köztemető	Önkormányz at költségvetése Településren dezési terv, si helyi építési szabályzat	Magyar Nemzeti Társadalmi Felzárkózá si Stratégia 2030	A temető ravatalozójána k, kerítésének, útjainak felújítása, urnafal kialakítása.	Polgárm ester	2028 . 11. 21.	Elkészült felújítás	Pályázati források, humán erőforrás bevonása	Hosszú távú működés
8	Játszótér építése	Nincs településen játszótér	Korszerű, település igényeit kielégítő játszótér megépítése	Önkormányz at költségvetése	„Legyen jobb a gyermeknek” Nemzeti Stratégia (2007- 2032)	Játszótéri eszközök beszerzése	Polgárm ester	2028 . 11. 21.	Beszertett eszközök darabszáma	Pályázati forrás, humán erőforrás bevonása	Hosszú távú működés
9	Termelői piac kialakítása	Fedett árusítóhely hiánya, ahol a településen és a környezetében élő őstermelők, gazdálkodók	A helyben élők olcsó, jó minőségű élelmiszerhez jussanak.	Önkormányz at költségvetése , Településren dezési terv, 2030	Magyar Nemzeti Társadalmi Felzárkózá si Stratégia 2030	Építési beruházás, piac kialakítása	Polgárm ester	2028 . 11. 21.	Létrejövő 1 db termelői piac a településen	Pályázati forrás, az önkormán yati forrás, humán	Hosszú távú működés

		terményeket árusíthatnák.	helyi építési szabályzat	Magyar Nemzeti Társadalmi Felzárkózási Stratégia 2030	Források megteremtése, helyi vállalkozások ösztönzése, Zala Megyei Kormányhivatal Lenti Járási Hivatal Foglalkoztatási Osztályával való szorosabb kapcsolattartás, képzések szervezése	Polgármester	2028. 11. 21.	Létrejövő új munkahely, segélyezettek számának 5 %-os csökkenése	Pályázati források, humán erőforrás bevonása	Cél a hosszú távú működés	Társult Önkormányzatok „Együtt” Segítőszolgálat
...											
I. A mélyszegénységben élők és a romák esélyegyenlősége											
1	Közfoglalkoztatás továbbfolytatása. Egyéb helyi foglalkoztatási lehetőségek felkutatása.	A településen magas a munkanélküliek száma. Nagy a távolság a városoktól, ahol a munkahelyek találhatóak. Fontos szerepe van a közfoglalkoztatásnak.	Csökken a munkanélküliek száma, ahol a munkahelyek találhatóak. Fontos szerepe van a közfoglalkoztatásnak.	Közfoglalkoztatási terv, Zala Megyei Kormányhivatal Lenti Járási Hivatal Foglalkoztatási Osztályai	Magyar Nemzeti Társadalmi Felzárkózási Stratégia 2030 Új Roma Foglalkoztatási Stratégia (2019-2030)	Források megteremtése, helyi vállalkozások ösztönzése, Zala Megyei Kormányhivatal Lenti Járási Hivatal Foglalkoztatási Osztályával való szorosabb kapcsolattartás, képzések szervezése	Polgármester	2028. 11. 21.	Létrejövő új munkahely, segélyezettek számának 5 %-os csökkenése	Pályázati források, humán erőforrás bevonása	Társult Önkormányzatok „Együtt” Segítőszolgálat
2	Szociális, gyermekjóléti szolgáltatások bővítése. Felzárkóztatási, fejlesztési programok szervezése.	A településen jellemző a hátrányos helyzet generációkon keresztül átöröklődése.	Kitörési lehetőség a szociális helyzetből, lehetőségek megnövekedése	Szociális koncepció, közfoglalkoztatási terv	Magyar Nemzeti Társadalmi Felzárkózási Stratégia 2030 Új Roma Foglalkoztatási Stratégia (2019-2030)	Szakmai és pénzügyi források megteremtése	Polgármester	2028. 11. 21.	Újfajta szociális segélyezés, életminőség javulás	Pályázati források, szakemberek megkeresése	Társult Önkormányzatok „Együtt” Segítőszolgálat
3	Az állampolgárok életminőségének folyamatos	A településen jellemző a lakossági adósságállomány	Szükséglet alapú szolgáltatások szervezése, adósság	Szociális koncepció, közfoglalkoztatási terv	Magyar Nemzeti Társadalmi Felzárkózási Stratégia 2030	Szakmai források megteremtése a vizsgálatokhoz, munkahelyteremtés	Polgármester	2028. 11. 21.	2 %-os adósságállomány csökkénés	Pályázati források, humán erőforrások bevonása	Társult Önkormányzatok „Együtt”

	vizsgálata. Szükséglet alapú szolgáltatások szervezése	újratermelődése az életminőség változásának figyelemmel kísérése lehetővé teszi a megfelelő szolgáltatások nyújtását.	spirálból való kitorrés	Szociális tűzifa támogatás helyi szabályozása	si Stratégia 2030 Új Roma Stratégia (2019-2030)						Segítőszolgá lata Dabas (szociális ellátás)
4	Pályázati források kihasználása egy teljes körű szociális, képzési, foglalkoztatási projekt megvalósításá hoz	A roma népesség hátrányos helyzete több, egymással szorosan összefüggő társadalmi, gazdasági probléma eredője. Ilyen probléma a rossz egészségügyi helyzet és a munkanélküliség.	Komplex programok bevezetése	Közfoglalkoztatási terv, szociális koncepció, Zala Megyei Kormányhivatal Lenti Járási Hivatal Foglalkoztatási osztálya dokumentumai	Magyar Nemzeti Társadalmi Felzárkózási Stratégia 2030 Új Roma Stratégia (2019-2030)	meghatározza a szükséges terveket, stratégiát, majd a megvalósítható z a pénzügyi források felkutatása.	Polgármester	2028. 11. 21.	Életminőség javulása.	Pályázati források, szakemberek megkeresése.	Társult Önkormányzatok „Együtt” Segítőszolgá lata Dabas (szociális ellátás)
...											
II. A gyermekek esélyegyenlősége											
I	Fejlesztő szakemberek megtartásával új módszerek kidolgozása	Az oktatás 2013. január 1. napjától állami feladat lett, a korai fejlesztés	Új módszerek, eljárások	Oktatási koncepció	„Legyen jobb a Gyermeknek” Nemzeti	Munkacsoport meghatározza a szükséges célokat	Polgármester	2028. 11. 21.	Célok és stratégiák meghatározása	Pályázati források, humán erőforrások bevonása	Konzorciumi együttműködési megállapodásban

	Szakemberek továbbképzése	Lehetősége, mint önkormányzati feladat megszűnt.		Stratégia (2007-2032)			2028. 11. 21.	Család gondozásba és védelembe vett gyermekek számának 3 %-os csökkenése	Terem bérlet, szakemberek bevonása	Hosszú távú fenntarthatóság	megvalósuló projekt támogatása
2	A családot anyagi gondjai miatt, valamint a gondozás, törődés, szeretet hiányából a veszélyeztetettség megemelkedett. Fontos a szakemberek továbbképzése a hátrányos helyzetű gyermekek nevelését, személyiségfejlesztését, illetve a szülők eredményes bevonását segítő ismeretek elsajátítása.	A családot anyagi gondjai miatt, valamint a gondozás, törődés, szeretet hiányából a veszélyeztetettség megemelkedett. Fontos a szakemberek továbbképzése a hátrányos helyzetű gyermekek nevelését, személyiségfejlesztését, illetve a szülők eredményes bevonását segítő ismeretek elsajátítása.	Gyermekek életkörülményeinek javulása	„Legyen a jobb gyermekeknek” Nemzeti Stratégia (2007-2032)	Programok szervezése, szakemberek képzése	Polgármester	2028. 11. 21.	Család gondozásba és védelembe vett gyermekek számának 3 %-os csökkenése	Terem bérlet, szakemberek bevonása	Hosszú távú fenntarthatóság	Konzorciumi együttműködési megállapodásban megvalósuló projekt támogatása
3	Szülők terheinek csökkentése	A demográfiai mutatók alapján csökken a gyermekek száma. Az oktatási intézmények	Megnő a gyermekek száma	„Legyen a jobb gyermekeknek” Nemzeti Stratégia	Intézményhálózat átalakítása, támogatások nyújtása	Polgármester	2028. 11. 21.	Gyermekek száma 1%-al növekszik	Humán és pénzügyi erőforrások	Hosszú távú fenntarthatóság	Konzorciumi együttműködési megállapodásban megvalósuló projekt támogatása

							(2007-2032)												
	rövidebb nyári szünettel, csökkenthetnék a szülők terheit, ezzel is elősegítve a gyermekvállalást																		ó projekt támogatása
...																			
III. A nők esélyegyenlősége																			
1	A munkaerőpiacról távol maradó nők számára tanfolyamok szervezése	A településen a tartós munkanélküliség aránya a nők esetében magasabb, melynek egyik oka a szakképzettség hiánya.	Csökken a munkanélküliek száma	Önkormányzat szociális rendelete	Önkormányzat szociális rendelete	Közfoglalkoztatási terv, Zala Megyei Kormányhivatal Lenti Járási Hivatal Foglalkoztatási osztyála dokumentumai	„Nők és Férfiak Társadalmi Egyenlőségét Elősegítő Nemzeti Stratégia (2010-2021)	Források megteremtése, vállalkozások bevonása	Polgármester	202 8. 11. 21	Munkanélküliek számának 2%-os csökkentése	Pályázati források, szakemberek bevonása	Hosszú távú működés	„Innovatív Önkormányzatok Klubja” – Alsómocsolád					
2	Szociális, gyermekjóléti szolgáltatások, ellátások során célzott támogatások körének kialakítása	A gyermeket egyedül nevelő, vagy több gyermeket nevelő család esetében a szegénység kockázata magas.	Kockázat csökkentése	Önkormányzat szociális rendelete	Önkormányzat szociális rendelete	„Nők és Férfiak Társadalmi Egyenlőségét Elősegítő Nemzeti Stratégia (2010-2021)	Célzott támogatások	Polgármester	202 8. 11. 21	Támogatások növekedése	Pályázati források, szakemberek bevonása	Hosszú távú működés	„Innovatív Önkormányzatok Klubja” – Alsómocsolád						
3	Családbarát munkahelyek	A gyermekgondoz	Segítségnyújtás az	Zala Megyei Kormányhiva	Zala Megyei Kormányhiva	„Nők és Férfiak	Intézményrendszer rugalmasságának	Polgármester	202 8.	Munkanélküliség 2 %-os csökkentése	Pályázati források,	Hosszú távú fenntarthatóság	„Innovatív Önkormányzatok						

																			zatok Klubja” – Alsómocsolád
4	Létrehozása, támogatása	Ásból való visszatérés a munkaerő piacra mérsékli a szegénység kialakulásának kockázatát.	elhelyezkedéshez	tal Lenti Járási Hivatal Foglalkoztatási osztálya Nemzeti dokumentumai	Társadalmi Egyenlőségét Elősegítő Nemzeti Stratégia (2010-2021)	„Nők és Férfiak Társadalmi Egyenlőségét Elősegítő Nemzeti Stratégia (2010-2021)	k bővítése, önkormányzati anyagi segítségnyújtás		Polgármester	2028. 11. 21	2 db új program megartása	Pályázati források, humán források	Hosszú távú fenntarthatóság	„Innovatív Önkormányzatok Klubja” – Alsómocsolád					
IV. Az idősek esélyegyenlősége																			
1	Az aktivitást és a függetlenségét megőrző programok, szolgáltatások szervezése	Magas az egyedül élők aránya a településen.	Szolgáltatások bővülése	Saját koncepció	Időügyi Nemzeti Stratégia (2010-2022), (2023-2024)	szabadidős programok szervezése		Polgármester	2028. 11. 21	2 db program szervezése	Pályázati források, humán források, terembérlet	Hosszú távú fenntarthatóság	Magyarországi önkormányzatok együttműködési megállapodása a helyi és országos szintű időügyi						

2	Prevenációs szemlélet erősítése, az egészségügyi magatartás fejlesztése	A morbiditási statisztikák rangsorában - a daganatok, keringési zavarok, szív- és érrendszeri megbetegedések, ízületi problémák - mellett pszichés problémák leggyakrabban előforduló betegségek.	Életminőség javítása, szolgáltatások bővülése	Önkormányzat szociális rendelete	Időügyi Nemzeti Stratégia (2010-2022), (2023-2024)	Szociális, egészségügyi és sport szolgáltatások bővítése	Polgármester	2022. 08. 11. 21.	Javuló statisztika	Pályázati források, humán források, terem bérlés	Hosszú távú fenntarthatóság	helyzet javításáért.	Magyarországi önkormányzatok együttműködési megállapodása a helyi és országos szintű időügyi helyzet javításáért.
3	Idősek személyes környezetének, otthonának védelmének, szolgáló intézkedések bővítése	A településen az idősek gyakran válnak áldozattá.	Önvédelmi képesség megnövekedése	Rendőrségi dokumentumok	Időügyi Nemzeti Stratégia (2010-2022), (2023-2024)	Tájékoztatás és megelőzés	Polgármester	2022. 08. 11. 21.	Javuló bűnügyi statisztika	Humán erőforrások, terem bérlés	Hosszú távú fenntarthatóság	Magyarországi önkormányzatok együttműködési megállapodása a helyi és országos szintű időügyi helyzet javításáért.	
...													
V. A fogyatékossgal élő személyek esélyegyenlősége													

1	Segítségnyújtás a közlekedésben és az információs szférában.	Köszölgáltatás a kulturális és sportprogramokhoz való hozzáférés lehetőségei korlátozottak. Az internet hozzáférésük nem biztosított.	A programokon való részvétel magasabb számú legyen	Önkormányzat szociális rendeletere	Országos Fogyatékos Program (2015-2025)	Kommunikációs szintek bővítése, utazási lehetőségek biztosítása	Polgármester	2021. 08. 21.	Statistikai adatok	Pályázati források, humán források, terembérlés	Hosszú távú fenntarthatóság	Útépítési Együtműködés
2	Lakókörnyezet, közintézmények akadálymentesítését szolgáló programok.	A településen az akadálymentes környezet aránya nem 100 %-os, sem a közintézmények sem az érintettek lakóháza esetében	100 %-os akadálymentesítés	Településfejlesztési terv	Országos Fogyatékos Program (2015-2025)	Akadályos folyamatok, ütemezett megszilmitése	Polgármester	2021. 08. 21.	100 %-ban akadálymentes intézmények	Pályázati források, humán források,	Hosszú távú fenntarthatóság	Útépítési Együtműködés
...												

3. Megvalósítás

3.1 A megvalósítás előkészítése

Önkormányzatunk az általa fenntartott intézmények vezetői számára feladatul adja és ellenőrzi, a településen működő nem önkormányzati fenntartású intézmények vezetőit pedig partneri viszony során kéri, hogy a Helyi Esélyegyenlőségi Programot valósítsák meg, illetve támogassák.

Önkormányzatunk azt is kéri intézményeitől és partnereitől, hogy vizsgálják meg, és a program elfogadását követően biztosítsák, hogy az intézményük működését érintő, és az esélyegyenlőség szempontjából fontos egyéb közszolgáltatásokat meghatározó stratégiai dokumentumokba és iránymutatásokba épüljenek be és érvényesüljenek az egyenlő bánásmódra és esélyegyenlőségre vonatkozó azon kötelezettségek, melyek az önkormányzat Helyi Esélyegyenlőségi Programjában részletes leírásra kerültek.

Önkormányzatunk elvárja, hogy intézményei a Helyi Esélyegyenlőségi Program Intézkedési Tervében szereplő vállalásokról, az őket érintő konkrét feladatokról intézményi szintű akcióterveket és évente cselekvési ütemterveket készítsenek.

Önkormányzatunk a HEP kidolgozására és megvalósítására, továbbá értékelésére, ellenőrzésére és az ennek során nyert információk visszacsatolására, valamint a programba történő beépítésének garantálására **Helyi Esélyegyenlőségi Programért Felelős Fórumot** hoz létre és működtet.

A fentiekkel kívánjuk biztosítani, hogy az HEP IT-ben vállalt feladatok településünkön maradéktalanul megvalósuljanak.

3.2 A megvalósítás folyamata

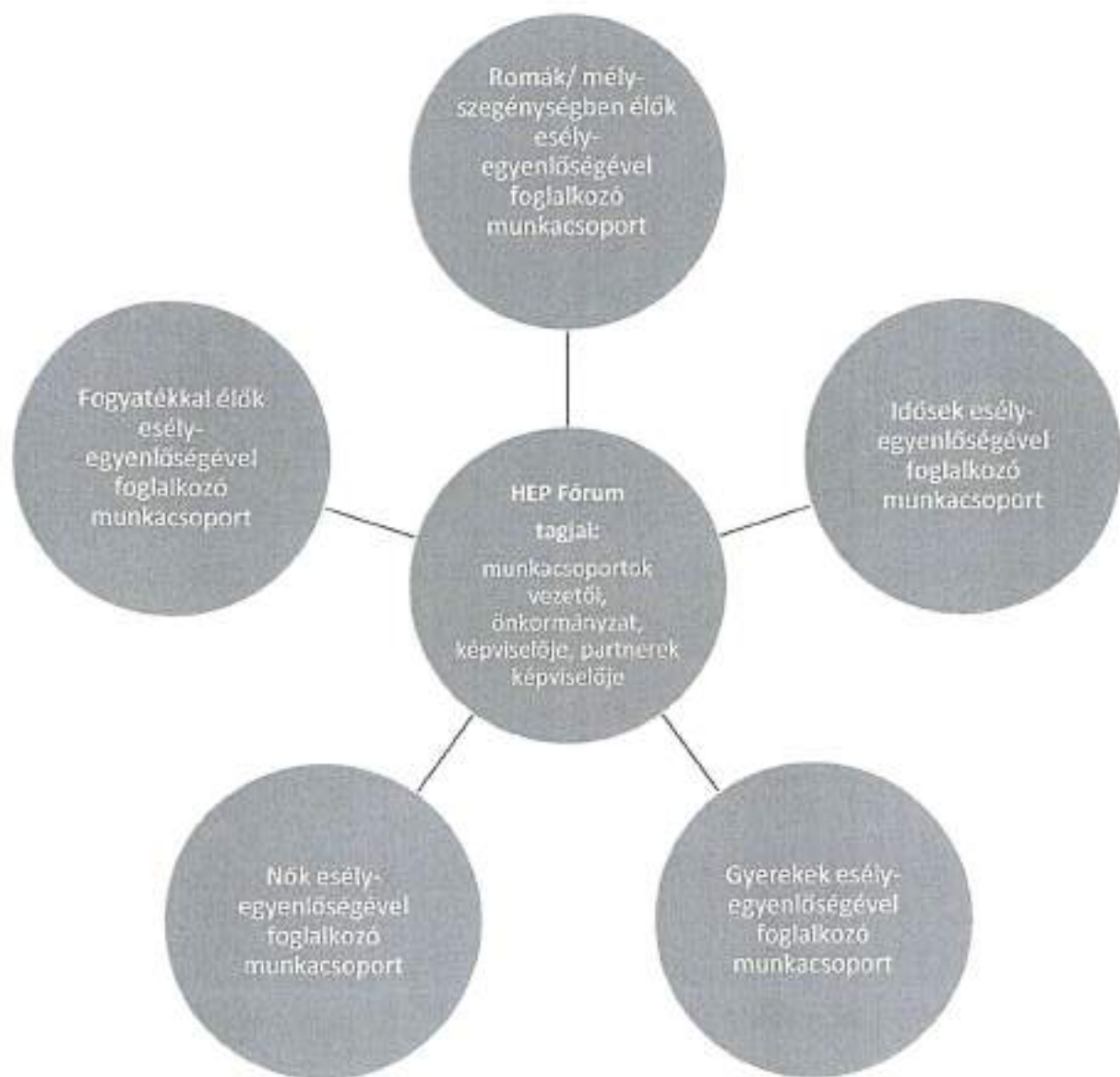
A társadalmi partnerség és együttműködés egyik eszköze a HEP Fórumok szervezése lehet. HEP Fórumok segítségével a helyi állami, önkormányzati, egyházi és civil szervezetek között a hatékonyabb együttműködés alakulhat ki. a célcsoportok esélyegyenlőségi problémáinak a beazonosításában, a problémákra adekvátan válaszoló intézkedések megfogalmazásában, összehangolásában, valamint a HEP intézkedéseinek megvalósításában, megkönnyítve így az önkormányzatok esélyteremtő feladatainak ellátását.

A HEP Fórum feladatai:

- a célcsoportok esélyegyenlőségi problémáinak a beazonosítása, a problémákra adekvátan válaszoló intézkedések megfogalmazása, összehangolása,
- a HEP intézkedéseinek megvalósításában, az HEP IT megvalósulásának figyelemmel kísérése, a HEP IT-ben lefektetett célok megvalósulásához szükséges beavatkozások évenkénti felülvizsgálata,

- annak figyelemmel kísérése, hogy a megelőző időszakban végrehajtott intézkedések elősegítették-e a kitűzött célok megvalósulását, és az ezen tapasztalatok alapján esetleges új beavatkozások meghatározása
- a HEP IT aktualizálása, az esetleges változások beépítése a HEP IT-be, a módosított HEP IT előkészítése képviselő-testületi döntésre
- az esélyegyenlőséggel összefüggő problémák megvitatása
- a HEP IT és az elért eredmények nyilvánosság elé tárása, dokumentálása, kommunikálása

Az esélyegyenlőség fókuszban lévő célcsoportjaihoz és/vagy kiemelt problématerületekre a terület aktorainak részvételével tematikus munkacsoportokat alakíthatunk 2 ezer fő feletti településeken (opcionális) az adott területen kitűzött célok megvalósítása érdekében. A munkacsoportok vezetői egyben tagjai az Esélyegyenlőségi Fórumnak is, a munkacsoportok rendszeresen (minimum évente) beszámolnak munkájukról az Esélyegyenlőségi Fórum számára.



A HEP Fórum működése:

A Fórum legalább két évente, a felülvizsgálatok és az új HEP elfogadása előtt, de szükség esetén ennél gyakrabban ülésezik.

A Fórum működését megfelelően dokumentálja, üléseiről jegyzőkönyv készül.

A Fórum javaslatot tesz az HEP IT megvalósulásáról készített beszámoló elfogadására, vagy átdolgoztatására, valamint szükség szerinti módosítására.

A HEP Fórum egy-egy beavatkozási terület végrehajtására felelőst jelölhet ki tagjai közül.

A HEP Fórumok javasolt összetétele:

Tagok

- a település polgármestere,
- a település/közös önkormányzatok jegyzője,
- helyi nemzetiségi önkormányzatok vezetői,
- beavatkozási területekhez kapcsolódó önkormányzati bizottságok képviselői,
- helyi/térségi releváns közszolgáltató intézmények képviselői,
- meghatározó helyi/térségi gazdasági szereplők, munkáltatók képviselői,
- 2 000 fő lakosságszám feletti települések esetében a Szociálpolitikai Kerekasztal képviselői,
- helyi jelzőrendszeri felelős,
- a településen működő - a HEP célcsoportjai kapcsán érintett - civil szervezetek és egyházak képviselői,
- A HEP intézkedési tervében szereplő intézkedések végrehajtásáért felelős intézmények, szervezetek képviselői,
- a település HEP referense,
- a rendvédelmi és közbiztonsági szervezetek képviselői,
- egyéb tagok (pl. tapasztalati szakértőként valamely célcsoportban érintett személy, vagy a településen aktív szerepet vállaló személyek).

Állandó meghívottak

- a település képviselő-testületének tagjai,
- az illetékes esélyegyenlőségi mentor,
- tankerületi központ képviselője,
- környező települések önkormányzati szereplői,
- járási jelzőrendszeri tanácsadó,
- egyéb meghívottak (járási hivatalok beavatkozási területekhez és célcsoportokhoz kapcsolódó szervezeti egységeinek képviselői, térségi felzárkózási programok képviselői).

3.3 Monitoring és visszacsatolás

A Helyi Esélyegyenlőségi Program megvalósulását, végrehajtását a HEP Fórum ellenőrzi, és javaslatot készít a HEP szükség szerinti aktualizálására az egyes beavatkozási területek felelőseinek, illetve a létrehozott munkacsoportok beszámolóinak alapján.

3.4 Nyilvánosság

A program elfogadását megelőzően, a véleménynyilvánítás lehetőségének biztosítása érdekében nyilvános fórumot hívunk össze.

A véleményformálás lehetőségét biztosítja az Helyi Esélyegyenlőségi Program nyilvánosságra hozatala is, valamint a megvalósítás folyamatát koordináló HEP Fórum első ülésének mihamarabbi összehívása.

A nyilvánosság folyamatos biztosítására legalább évente tájékoztatjuk a program megvalósításában elért eredményekről, a monitoring eredményeiről a település döntéshozóit, tisztségviselőit, az intézményeket és az együttműködő szakmai és társadalmi partnerek képviselőit.

A HEP Fórum által végzett monitoring vizsgálatok eredményeit nyilvánosságra hozzuk a személyes adatok védelmének biztosítása mellett. A nyilvánosság biztosítására az önkormányzat honlapja, a helyi média áll rendelkezésre. Az eredményekre felhívjuk a figyelmet az önkormányzat és intézményeinek különböző rendezvényein, beépítjük kiadványainkba, a tolerancia, a befogadás, a hátrányos helyzetűek támogatásának fontosságát igyekszünk megértetni a lakossággal, a támogató szakmai és társadalmi környezet kialakítása érdekében.

3.5 Kötelezettségek és felelősség

Az esélyegyenlőséggel összefüggő feladatokért az alábbi személyek/csoportok felelősek:

A Helyi Esélyegyenlőségi Program végrehajtásáért az önkormányzat részéről a polgármester felel.

- Az ő feladata és felelőssége a HEP Fórum létrejöttének szervezése, működésének sokoldalú támogatása, az önkormányzat és a HEP Fórum közötti kapcsolat biztosítása.
- Folyamatosan együttműködik a HEP Fórum vezetőjével.
- Felelősségi körébe tartozó, az alábbiakban felsorolt tevékenységeit a HEP Fórum bevonásával és támogatásával végzi. Így
 - o Felel azért, hogy a település minden lakója és az érintett szakmai és társadalmi partnerek számára elérhető legyen a Helyi Esélyegyenlőségi Program.
 - o Figyelemmel kíséri azt, hogy az önkormányzat döntéshozói, tisztségviselői és intézményeinek dolgozói megismerik és követik a HEP-ben foglaltakat.
 - o Támogatnia kell, hogy az önkormányzat, illetve intézményeinek vezetői minden ponton megkapják a szükséges felkészítést és segítséget a HEP végrehajtásához.

- Kötelessége az egyenlő bánásmód elvét sértő esetekben meg tennie a szükséges lépéseket, vizsgálatot kezdeményezni, és a jogsértés következményeinek elhárításáról intézkedni

A település vezetése, az önkormányzat tisztségviselői és a települési intézmények vezetői

- felelősek azért, hogy ismerjék az egyenlő bánásmódra és esélyegyenlőségre vonatkozó jogi előírásokat, biztosítsák a diszkriminációmentes intézményi szolgáltatásokat, a befogadó és toleráns légkört, és megragadjanak minden alkalmat, hogy az esélyegyenlőséggel kapcsolatos ismereteiket bővítő képzésen, egyéb programon részt vegyenek.
- Felelősségük továbbá, hogy ismerjék a HEP IT-ben foglaltakat és közreműködjenek annak megvalósításában.
- Az esélyegyenlőség sérülése esetén hivatalosan jelezzék azt a HEP IT kijelölt irányítóinak.
- Az önkormányzati intézmények vezetői intézményi akciótervben gondoskodjanak az Esélyegyenlőségi Programban foglaltaknak az intézményükben történő maradéktalan érvényesüléséről.

Szükséges továbbá, hogy a jogszabály által előírt feladat-megosztás, együttműködési kötelezettség alapján a települési önkormányzattal kapcsolatban álló szereplők ismerjék a HEP-et, annak megvalósításában aktív szerepet vállaljanak.

3.6 Érvényesülés, módosítás

Amennyiben a **kétévente előírt** – de ennél gyakrabban, pl. évente is elvégezhető - **felülvizsgálat** során kiderül, hogy a HEP IT-ben vállalt célokat nem sikerül teljesíteni, a **HEP Fórum megvitatja a beavatkozási tevékenységek korrekciójára, kiegészítésére vonatkozó intézkedési tervjavaslatát** annak érdekében, hogy a célok teljesíthetők legyenek.

Az HEP IT-t mindenképp módosítani szükséges, ha megállapításában lényeges változás következik be, illetve amennyiben a tervezett beavatkozások nem elegendő módon járulnak hozzá a kitűzött célok megvalósításához.

Az egyenlő bánásmód elvét sértő esetekben az HEP IT végrehajtásáért felelős személy megteszi a szükséges lépéseket, vizsgálatot kezdeményez, és intézkedik a jogsértés következményeinek elhárításáról.

4. Elfogadás módja és dátuma

I. A Pusztamagyaród község Helyi Esélyegyenlőségi Programjának szakmai és társadalmi vitája megtörtént. Az itt született észrevételeket a megvitatást követően a HEP Intézkedési Tervébe beépítettük.

II. Ezt követően Pusztamagyaród község képviselő-testülete a Helyi Esélyegyenlőségi Programot (melynek része az Intézkedési Terv) megvitatta és 132/2023. (XI. 21.) számú határozatával elfogadta.

Pusztamagyaród, 2023. november 21.



Balázs Henriett
polgármester

Bánokszentgyörgyi Közös Önkormányzati Hivatal

8891 Bánokszentgyörgy Petöfi út 1.

K i v o n a t

Pusztamagyaród Község Önkormányzata Képviselő-testülete 2023. november 21-án megtartott ülésének jegyzőkönyvéből

Pusztamagyaród Község Önkormányzata képviselő-testülete 4 igen szavazattal az alábbi határozatot alkotta.

132/2023. (XI. 21.) Képviselő-testületi határozat

Pusztamagyaród Község Önkormányzata képviselő-testülete, Pusztamagyaród Község Önkormányzata Helyi Esélyegyenlőségi Programját 2023-2028. elfogadta. Felhatalmazza Balázs Henriett polgármestert, hogy a Pusztamagyaród Község Önkormányzata Helyi Esélyegyenlőségi Programját 2023-2028. aláírja.

Határidő: 2023. november 30.

Felelős: Balázs Henriett polgármester

Balázs Henriett sk.
polgármester

Szunyogh István sk.
jegyző

A kivonat hiteles:

Bánokszentgyörgy, 2023. november 21.




Szunyogh István
jegyző

ELŐTERJESZTÉS

**Pusztamagyaród Község Önkormányzata Képviselő-testülete 2023. november 21-i
ülésére**

**PUSZTAMAGYARÓD KÖZSÉG ÖNKORMÁNYZATÁNAK
BESZERZÉSI SZABÁLYZATA**

Hatályos: 2023. november 21.

Balázs Henriett
polgármester

A képviselő-testület határozatának száma:

Pusztamagyaród Község Önkormányzata (a továbbiakban: Önkormányzat) közbeszerzési értékhatár alatti beszerzéseinek lebonyolítása során, a beszerzést lebonyolító személyek/szervezeti egységek, a jelen szabályzatban meghatározottak szerint kötelesek a beszerzéseket lefolytatni.

1. A szabályzat célja:

A szabályzat célja, hogy a verseny tisztasága és nyilvánossága, az esélyegyenlőség és az egyenlő bánásmód, valamint a közpénzek hatékony felhasználása érdekében rögzítse az Önkormányzat közbeszerzési értékhatár alatti beszerzéseinek:

- előkészítésének rendjét,
- a lebonyolítás eljárási szabályait,
- az eljárásba bevont személyek feladatkörét, összeférhetlenségi szabályait és felelősségi rendjét,
- a beszerzési eljárások dokumentálásának rendjét.

2. A beszerzési szabályzat jogszabályi háttere

- 2011. évi CXCV. törvény (továbbiakban: Áht.),
- 2015. évi CXLI. törvény a közbeszerzésektől (továbbiakban: Kbt.),
- 368/2011. (XII. 31.) Korm. rendelet az államháztartásról szóló törvény végrehajtásáról (továbbiakban: Ávr.)
- 2000. évi C. törvény a számvitelről (továbbiakban: Sztv.)
- 4/2013. (I. 11.) Korm. rendelet az államháztartás számiviteléről (továbbiakban: Áhsz.)

3. Értelmező rendelkezések

Jelen szabályzat alkalmazásában:

Ajánlatkérő:

Az Önkormányzat.

Gazdasági szereplő:

Az a természetes vagy jogi személy, jogi személyiséggel nem rendelkező gazdasági társaság, egyéni vállalkozó, egyéni cég és minden olyan jogképes szervezet vagy személy, aki/amely a beszerzés tárgya szerinti áru szállítására, építési beruházás megvalósítására vagy szolgáltatás teljesítésére képes.

Ajánlattevő:

Az a gazdasági szereplő, aki/amely az ajánlatkérő felhívására, a beszerzési eljárásban ajánlatot nyújt be

Beszerzés:

Az önkormányzat által a közbeszerzési értékhatárt el nem érő építési beruházás, áruvásárlás, szolgáltatásmegrendelés, visszerhes szerződés alapján történő megrendelése.

4. A szabályzat hatálya

- a. A szabályzat személyi hatálya alá tartozik/tartoznak: az Önkormányzat, az Önkormányzati Hivatal, az Önkormányzat költségvetési szervei és az Önkormányzat intézményei.
- b. A szabályzat tárgyi hatálya az Önkormányzat és az a. pontban felsorolt szervezeti egységek/költségvetési szervek, *közbeszerzési értékhatárt el nem érő* építési

beruházásaira, áruvásárlásaira és szolgáltatásmegrendeléseire, valamint adott esetben építési és szolgáltatási koncesszióira terjed ki.

5. A szabályzat hatálya nem terjed ki az alábbiakban felsorolt beszerzésekre (kivételek):

- a. a mindenkori közbeszerzési értékhatárt elérő beszerzésekre,
- b. a katasztrófa, vis maior, havaria okozta kár elhárítása, megelőzése vagy enyhítése érdekében szükséges, azonnali, halaszthatatlan beszerzésekre,
- c. azokra a beszerzésekre, amelyeket csak az adott tevékenység végzésére kijelölt, hatósági jogosítvánnyal rendelkező szervezet/személy végezhet,
- d. azoknak a szolgáltatásoknak a beszerzésére, amelyeknél a szolgáltatás bizalmi jellegénél (pl.: tolmácsolás, beszédírás) fogva nem indokolt a beszerzés lefolytatása,
- e. az in-house szerződésekre
- f. azokra a beszerzésekre, amelyeknél az ajánlatkérő piackutatásának eredményeképpen, igazolhatóan, az adott beszerzési tárgy tekintetében a piacon nem található több, a beszerzés tárgyát teljesíteni képes gazdasági szereplő (pl.: kizárólagos jog, egyedi áru)
- g. azokra az esetekre, amikor igazolható módon, a beszerzés feltételei csak rövid ideig állnak fenn és a beszerzés során fizetendő ellenszolgáltatás összege a piaci árnál kedvezőbb, ám ez a helyzet a beszerzési eljárás lefolytatása során megszűnne.
- h. szerzői, ipari jogvédelem alá eső beszerzés
- i. művészi, előadói szerződések
- j. közfoglalkoztatáshoz kapcsolódó célzott beszerzés
- k. védjegy oltalom alatt álló áru vagy szolgáltatás beszerzés
- l. számviteli törvény alapján a kisértékű beszerzések
- m. a szerződés tárgya közüzemi szolgáltatások (különösen víz, gáz, villamos energia), vagy internet szolgáltatás megrendelése
- n. a fizetési kötelezettség előzetesen meghirdetett tanfolyamra, képzésre, konferenciára történő jelentkezéssel kapcsolatos
- o. a beszerzés egyedi értékhatára nem éri el a 3.000.000 Ft értéket
- p. Az ajánlatkérő eltekinthet attól, hogy a szerződést a három ajánlatot benyújtó gazdasági szereplő valamelyikével kösse meg, ha a benyújtott árajánlatok magasabbak az interneten elérhető és összehasonlítható módon kiválasztható alacsonyabb vételárú, az ajánlatkérés tárgyával megegyező árunál, vagy szolgáltatásnál. Ebben az esetben az ajánlatkérő az interneten történt összehasonlító vizsgálat eredményét dokumentálja, a szerződést pedig az interneten történt összehasonlító vizsgálat eredményeként alacsonyabb árat ajánló gazdasági szereplővel köti meg.

6. A beszerzés értéke szerinti eljárás meghatározása

Az egyes beszerzéseket az alábbi értékhatárok szerint kell lebonyolítani:

Áruvásárlás és szolgáltatásmegrendelés

A beszerzés nettó értékhatára	A szállító kiválasztásának módja	Ajánlattevők száma	Döntéshozó
-------------------------------	----------------------------------	--------------------	------------

3.000.000.- Ft-ig	közvetlen megrendelés	1	Polgármester
15 000 000.- Ft-ig	beszerzési eljárás	3	Képviselő-testület

Építési beruházás

A beszerzés nettó értékhatára	A szállító kiválasztásának módja	Ajánlattevők száma	Döntéshozó
3.000.000.- Ft-ig	közvetlen megrendelés	1	Polgármester
50 000 000.- Ft-ig	beszerzési eljárás	3	Képviselő-testület

7. A beszerzési eljárás előkészítése

A beszerzési eljárás előkészítése során az éves beszerzési/közbeszerzési terv ismeretében az alábbi feladatokat kell elvégezni:

- a) a becsült érték meghatározása, melynek nettó összege:
1. építési beruházás esetén 12 hónapnál nem régebbi tervezői költségvetés,
 2. árubeszerzés esetén 2 db indikatív árajánlat vagy az elfogadott internetes árösszehasonlító oldalakon található árak összevetése alapján kiválasztott 2 szállítói ár átlagára,
 3. szolgáltatásmegrendelés esetén 2 db indikatív árajánlat átlagára

A becsült érték meghatározásának felelőse: építési beruházásnál a tervező, szolgáltatás esetében pénzügyi munkatárs

A becsült értéket jóváhagyja: polgármester

- b) a részekre bontás tilalmának figyelembevételével az egybeszámítási szabályok alkalmazása.
Felelős: képviselő-testület
- c) bíráló bizottság tagjainak kijelölése, összeférhetlenségi nyilatkozatuk bekérése
Felelős: képviselő-testület
- d) az ajánlatkérés technikai specifikációjának meghatározása
Felelős: képviselő-testület
- e) az alkalmassági kritériumok és a kizáró okok meghatározása
Felelős: képviselő-testület
- f) a bírálati szempontok meghatározása
Felelős: képviselő-testület
- g) a beszerzés időkeretének meghatározása
Felelős: képviselő-testület

8. Az összeférhetlenségi szabályok

A beszerzés előkészítésben és lebonyolításában nem vehet részt az a személy, aki vagy akinek közös háztartásban élő hozzátartozója, tulajdonosa, vezető tisztségviselője vagy felügyelőbizottsági tagja a potenciális ajánlattevőnek, az alvállalkozónak, vagy az alkalmasság igazolásába bevont szervezetnek.

Az eljárásban közreműködő személy nem lehet ajánlattevő, erőforrást biztosító, alvállalkozó. Az összeférhetlenségről az eljárásba bevont személynek nyilatkoznia kell.

9. Közvetlen megrendelés

Közvetlen megrendelés során az Önkormányzat, az elfogadott becsült érték és technikai specifikáció alapján, árajánlatkérőt küld a szerződés teljesítésére alkalmasnak vélt gazdasági szereplő részére. Amennyiben a gazdasági szereplő árajánlata a becsült értéket nem haladja meg, az Önkormányzat közvetlen megrendelő útján megrendeli a beszerzés tárgyát. A közvetlen megrendelés értékhatárát a beszerzési szabályzatban kell rögzíteni.

10. Megrendelés beszerzési eljárással

a) Beszerzési eljárás lebonyolítása

A beszerzési szabályzatban kell rögzített értékhatárok szerinti esetekben az Önkormányzat beszerzési eljárás lefolytatásával választja ki a szerződés nyertesét.

A beszerzési eljárás lefolytatása során az alábbi szabályok szerint kell eljárni:

Előkészítési szakasz:

Az előkészítési szakaszban, a Beszerzési Szabályzatban rögzítettek szerint:

1. meg kell határozni a becsült értéket,
2. ki kell választani az ajánlattételre felkért gazdasági szereplőket
3. ki kell jelölni a bíráló bizottság tagjait,
4. meg kell határozni az ajánlatkérés szakmai, műszaki tartalmát,
5. meg kell határozni az alkalmassági kritériumokat és a kizáró okokat
6. meg kell határozni a bírálati szempontokat,
 - i. a legalacsonyabb összegű ellenszolgáltatást, vagy
 - ii. az összességében legelőnyösebb ajánlatot kell kiválasztani
7. meg kell határozni az eljárás időkeretét

Ajánlattételi szakasz:

Az ajánlattételi szakaszban

1. Gondoskodni kell az ajánlattételi felhívások azonos idejű (ugyanazon napon történő) kiküldéséről. A felhívások kiküldése lehetséges:
 - postai levélben,
 - futárral,
 - e-mailen,
 - hivatali kapu,
 - személyesen.Minden esetben igazolni kell az átadás-átvételi megtörténtét
2. Biztosítani kell a benyújtott ajánlatok sértetlenségét a bontási ülésig. A benyújtott ajánlatok beérkezését minden esetben igazolni kell.

Bírálati, értékelési szakasz:

1. A beérkezett ajánlatok bontását, az ajánlattételi felhívásban meghatározott időben és helyen kell megkezdeni.

Az ajánlatok bontása addig tart, amíg az összes beérkezett ajánlatot fel nem bontották.

Az ajánlatok bontásakor jelen lehetnek önkormányzati testület tagjai és az ajánlatot benyújtott ajánlattevők hivatalos képviselői vagy teljes bizonyító erejű magánokiratba foglalt meghatalmazással rendelkező meghatalmazottjai. **(nyílt képviselő-testületi ülésen)**

Az ajánlatok bontásakor ismertetni kell az ajánlattevő nevét és székhelyét, valamint a benyújtott ajánlat, értékelési szempontok szerinti tartalmát.
2. Az ajánlatok bontását követően az ajánlatok bírálatát kell elvégezni.

A bírálati ülésen az önkormányzati testület tagjai vehetnek részt (**zárt képviselő-testületi ülésen**).

Az ajánlatkérő a költségvetési szerv vezetője írásos jóváhagyása mellett szükség esetén – a beszerzés tárgyának jellegére, bonyolultságára is figyelemmel – a beszerzési eljárásban megfelelő szakértelemmel és tapasztalattal rendelkező külső szakértőt kérhet fel közreműködésre.

A bírálat során meg kell vizsgálni, hogy:

- a benyújtott ajánlatok teljesek, azaz az ajánlattevők az előírt valamennyi dokumentumot és nyilatkozatot benyújtották.
 - az ajánlattevők megfelelnek az alkalmassági követelményeknek, nem összeférhetetlenek és nem esnek a kizáró okok hatálya alá.
3. A hiányos ajánlatot benyújtó ajánlattevőket egy alkalommal hiánypótlásra kell felhívni. A hiánypótlás nem érintheti a műszaki szakmai tartalmat és az értékelés szempontjait.
 4. Amennyiben az ajánlatok teljesek és megfelelnek az előírt feltételeknek, a képviselő-testület, az értékelési szempontok alapján elvégzi az ajánlatok értékelését.
 5. Az értékelés eredménye alapján a bíráló a képviselő-testület dönt a nyertes ajánlattevő személyéről/ az értékelés eredménye alapján a Képviselő-Testület meghozza a döntést a nyertes ajánlattevő személyéről **nyílt képviselő-testületi ülésen**.
 6. Az eljárás eredményéről az ajánlattevőket írásban kell értesíteni.

Szerződéskötési és teljesítési szakasz:

1. Az Önkormányzat a nyertes ajánlattevővel, az ajánlati kötöttség időtartamán belül szerződést köt.
2. Az Önkormányzat mentesül a szerződéskötési kötelezettsége alól, amennyiben
 - a. **a legalacsonyabb összegű ajánlat meghaladja az Önkormányzat által a beszerzésre biztosított fedezetet és erről a tényről (a fedezethiány miatti elállásról) az ajánlattételi felhívásban az Önkormányzat az ajánlattevőket értesítette,**
 - b. amennyiben olyan gátló körülmény merült fel, ami a szerződéskötést nem teszi lehetővé és amelyről az Önkormányzat a beszerzés során értesült.
3. A szerződés mellékletét képezik (csatoltan vagy külön csatolás nélkül)
 - a. az ajánlattételi felhívás és mellékletei,
 - b. a nyertes ajánlattevő ajánlata,
 - c. a nyertes ajánlattevő összeférhetetlenségi nyilatkozata (adott esetben),
 - d. nyertes ajánlattevő átláthatósági nyilatkozata.

11.A beszerzések dokumentálásának rendje

1. Valamennyi eljárási cselekményről jegyzőkönyvet kell készíteni. A jegyzőkönyvnek kötelezően tartalmaznia kell:
 - a. a cselekményen résztvevők nevét, beosztását és aláírását (jelenléti ív),
 - b. a cselekmény megnevezését, helyszínét és időpontját,
 - c. a cselekmény tartalmát, a tények rögzítését,
 - d. a meghozott döntést (határozat),

2. Az eljárás dokumentumait az iktatási rend szerint kell iktatni és a jogszabály szerinti ideig meg kell őrizni.

12. Egyéb rendelkezések

A pénzügyi kihatással bíró beszerzések kapcsán a kötelezettségvállalás, pénzügyi ellenjegyzés, a teljesítés igazolása, az érvényesítés, utalványozás végrehajtási szabályait az önkormányzat szabályzata tartalmazza.

A beszerzések végrehajtásának szabályszerűségét belső kontrollrendszer keretében ellenőrizni kell, melynek tapasztalatairól a képviselő-testületet – az éves munkatervben foglaltak időpontban – tájékoztatni kell.

13. Mellékletek

1. számú melléklet: Felelősségi rend

Az előkészítésre vonatkozó felelősségi rend

	Előkészítő cselekmények	A felelős személyek
1.	<ul style="list-style-type: none">- beszerzési terv készítése,- beszerzési terv jóváhagyása/elfogadása	jegyző képviselő-testület
2.	<ul style="list-style-type: none">- a becsült érték megállapítása	képviselő-testület
	<ul style="list-style-type: none">- a beszerzés tárgyának és mennyiségének meghatározása	képviselő-testület
	<ul style="list-style-type: none">- a megfelelő eljárás kiválasztása- az alkalmassági feltételek és kizáró okok meghatározása- az értékelési szempontok meghatározása- összeférhetetlenség megállapítása	képviselő-testület

Az ajánlati felhívás elkészítésére, kiküldésére vonatkozó felelősségi rend meghatározása

	Eljárási cselekmények	A felelős személyek
1.	Az ajánlati felhívás összeállítása	- jegyző -a beszerzés tárgya szerinti szakértelemmel rendelkező személy
2.	Az ajánlati felhívás jóváhagyása	képviselő-testület
4.	Ajánlati felhívás megküldése	jegyző

Az ajánlatok bontására és értékelésére vonatkozó felelősségi rend meghatározása

	Eljárási cselekmények	A felelős személyek
1.	Ajánlatok bontása	képviselő-testület

2.	Ajánlatok bírálata, (az ajánlattevők alkalmassága) - döntés kizárásról, - érvénytelenné nyilvánításról, - hiánypótlás elrendelése	képviselő-testület
	Az érvényes ajánlatok értékelése - döntés-előkészítő javaslat elkészítése	képviselő-testület
3.	A beszerzési eljárást lezáró döntés meghozatala	képviselő-testület
4.	Az eredményéről szóló tájékoztató elkészítése megküldése ajánlattevőknek,	képviselő-testület

A beszerzési eljárás folyamán kötött szerződési időszak felelősségi rendje

	Eljárási cselekmények	Javaslat a felelős személyre
1.	Szerződéskötés előkészítése	jegyző
2.	Szerződés aláírása	polgármester
3.	A szerződés teljesítésének folyamatos nyomon követése - teljesítés ellenőrzése	polgármester

ÖSSZEFÉRHETETLENSÉGI ÉS TITOKTARTÁSI NYILATKOZAT

Alulírott (név) (anyja neve)
(születési hely, idő) kijelentem, hogy a, mint ajánlatkérő által
a „.....” tárgyában hirdetett beszerzési eljárásban
az bírálóbizottsági tagságot befolyásoló összeférhetlenségi okok velem szemben nem állnak
fenn.

Kijelentem, hogy sem én, sem a velem közös háztartásban élő hozzátartozóim a beszerzési
eljárásban ajánlatot nem tesznek, a bírálat során a tárgyilagosságot és a pártatlanságot és az
eljárás során tudomásomra jutott üzleti titkokat megőrzöm.

Kötelezettséget vállalok továbbá arra, hogy az bírálóbizottság munkáját és a döntéshozó
döntésének előkészítését lelkiismeretesen, a szakmai tudásomnak megfelelően segítem, és
tudomásul veszem, hogy a többi taggal együttesen a döntéshozó elé terjesztett javaslatok
megalapozottságért felelek.

Név:	
Lakcím:	
Személyi igazolvány száma:	
Aláírás:	
Dátum:	

3. számú melléklet: Összeférhetetlenségi nyilatkozat

Megismerési nyilatkozat

A Beszerzési Szabályzatban foglaltakat megismertem. Tudomásul veszem, hogy az abban foglaltakat a munkavégzésem során köteles vagyok betartani.

Név	Beosztás	Kelt	Alíírás
Balázs Henriett	polgármester	2023. november 21.	
Bonczókné Csertán Zsuzsanna	alpolgármester	2023. november 21.	
Szekér Lászlóné	képviselő	2023. november 21.	
Kaszala Antal	képviselő	2023. november 21.	
Tóth Tamás	képviselő	2023. november 21.	
Szunyogh István	jegyző	2023. október 10.	
Árkusné Horváth Csilla	gazdálkodási főmunkatárs	2023. október 10.	

ELŐTERJESZTÉS

**Pusztamagyaród Község Önkormányzata Képviselő-testülete 2023. november 21-i
ülésére**

ELŐTERJESZTÉS

Tárgy: Pusztamagyaród 173, 071/2, 071/1 és a 075 hrsz-ú járda felújítási munkái projekttel kapcsolatos döntések meghozatala

Tisztelt Képviselő-testület!

A Magyar Falu Program keretében 2023-ban meghirdetett Út, híd, járda építése/felújítása-2023 című, MFP-UHJ/2023 kódszámú pályázati kiíráson Pusztamagyaród Község Önkormányzata 9.929.914,-Ft támogatásban részesült. A megvalósítás feltétele, hogy a képviselő-testület a kivitelezésre, valamint a műszaki ellenőri feladatok ellátására árajánlatot kérjen, majd azt követően döntsön a megbízásról.

A projekt címe: „Pusztamagyaród 173, 071/2, 071/1 és a 075 hrsz-ú járda felújítási munkái”
Projekt azonosítója: 3455074336

A beruházás feltétele, hogy a képviselő-testület a beszerzésre megbízást adjon a kivitelezésre és a műszaki ellenőrzésre. Javaslom, hogy az alábbi cég részére küldje meg az önkormányzat ajánlattételi felhívását:

Tüske Attila e.v. 8981 Gellénháza Olajbányász Körtér 59.
Útalap Kft. 8900 Zalaegerszeg, Göcseji Pataki Ferenc út 6. 1/7.
Naste-Bau Kft. 8900 Zalaegerszeg, Gazdaság u. 70.

A beérkezett árajánlat alapján a képviselő-testület, a következő ülésén fog dönteni a beszerzésről.

Határozati javaslat:

.../2023. (XI. ...) Képviselő-testületi határozat

Pusztamagyaród Község Önkormányzata Képviselő-testülete a Magyar Falu Program keretében 2023-ban meghirdetett Út, híd, járda építése/felújítása-2023 című, MFP-UHJ/2023 kódszámú pályázati kiíráson támogatásban részesült „Pusztamagyaród 173, 071/2, 071/1 és a 075 hrsz-ú járda felújítási munkái” projekt, projekt azonosítója: 3455074336, építéssel járó megvalósítására árajánlatot kér az alábbi cégektől:

1. Tüske Attila e.v. 8981 Gellénháza Olajbányász Körtér 59.
2. Útalap Kft. 8900 Zalaegerszeg, Göcseji Pataki Ferenc út 6. 1/7.
3. Naste-Bau Kft. 8900 Zalaegerszeg, Gazdaság u. 70.

Határidő: 2023. december 31.

Felelős: Balázs Henriett polgármester

Javaslom, hogy az alábbi cég részére küldje meg az önkormányzat ajánlattételi felhívását a műszaki ellenőrzésre:

Road Watch One Kft. 8960 Lenti Tompa M. u. 23.
Huszár József e.v. 8900 Zalaegerszeg, Erkel Ferenc u. 6. fszt. 1.

VIA RURIS Kft. 8800 Nagykanizsa, Városkapu krt 3/A fsz 1.

Határozati javaslat:

.../2023. (XI. ...) Képviselő-testületi határozat

Pusztamagyaród Község Önkormányzata Képviselő-testülete a Magyar Falu Program keretében 2023-ban meghirdetett Út, híd, járda építése/felújítása-2023 című, MFP-UHJ/2023 kódszámú pályázati kiíráson támogatásban részesült „Pusztamagyaród 173, 071/2, 071/1 és a 075 hrsz-ú járda felújítási munkái” projekt, projekt azonosítója: 3455074336, műszaki ellenőrzésére árajánlatot kér az alábbi cégektől:

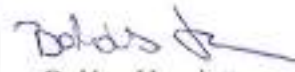
1. Road Watch One Kft. 8960 Lenti Tompa M. u. 23.
2. Huszár József e.v. 8900 Zalaegerszeg, Erkel Ferenc u. 6. fszt. 1.
3. VIA RURIS Kft. 8800 Nagykanizsa, Városkapu krt 3/A fsz 1.

Határidő: 2023. december 31.

Felelős: Balázs Henriett polgármester

Pusztamagyaród, 2023. november 17.




Balázs Henriett
polgármester