

Helyi  
Esélyegyenlőségi  
Program

Bánokszentgyörgy Község Önkormányzata



2018-2023



## Tartalom

Helyi Esélyegyenlőségi Program (HEP).....	3
Bevezetés .....	3
A település bemutatása.....	3
Értékeink, küldetésünk.....	11
Célok.....	11
A Helyi Esélyegyenlőségi Program Helyzetelemzése (HEP HE).....	13
1. Jogszabályi háttér bemutatása .....	13
2. Stratégiai környezet bemutatása .....	13
3. A mélyszegénységben élők és a romák helyzete, esélyegyenlősége.....	14
4. A gyermekek helyzete, esélyegyenlősége, gyermekszegénység .....	26
5. A nők helyzete, esélyegyenlősége .....	38
6. Az idősek helyzete, esélyegyenlősége .....	44
7. A fogyatékkal élők helyzete, esélyegyenlősége .....	49
8. Helyi partnerség, lakossági önszerveződések, civil szervezetek és for-profit szereplők társadalmi felelősségvállalása .....	52
9. A helyi esélyegyenlőségi program nyilvánossága.....	52
A Helyi Esélyegyenlőségi Program Intézkedési Terve (HEP IT) .....	53
1. A HEP IT részletei .....	53
A helyzetelemzés megállapításainak összegzése .....	53
A beavatkozások megvalósítói .....	54
Jövőképünk.....	55
2. Összegző táblázat - A Helyi Esélyegyenlőségi Program Intézkedési Terve (HEP IT).....	57
3. Megvalósítás .....	63
A megvalósítás előkészítése .....	63
A megvalósítás folyamata.....	63
Monitoring és visszacsatolás.....	65
Nyilvánosság .....	65
Érvényesülés, módosítás.....	66
4. Elfogadás módja és dátuma .....	67

## Helyi Esélyegyenlőségi Program (HEP)

### Bevezetés

Összhangban az Egyenlő Bánásmódról és az Esélyegyenlőség Előmozdításáról szóló 2003. évi CXXV. törvény, a helyi esélyegyenlőségi programok elkészítésének szabályairól és az esélyegyenlőségi mentorokról szóló 321/2011. (XII. 27.) Korm. rendelet és a helyi esélyegyenlőségi program elkészítésének részletes szabályairól szóló 2/2012. (VI. 5.) EMMI rendelet rendelkezéseivel, Bánokszentgyörgy Község Önkormányzata Esélyegyenlőségi Programban rögzíti az esélyegyenlőség érdekében szükséges feladatokat.

Az önkormányzat vállalja, hogy az elkészült és elfogadott Esélyegyenlőségi Programmal összehangolja a település más dokumentumait<sup>1</sup>, valamint az önkormányzat fenntartásában lévő intézmények működtetését. Vállalja továbbá, hogy az Esélyegyenlőségi Program elkészítése során bevonja partneri kapcsolatrendszerét, különös tekintettel a köznevelés állami és nem állami intézményfenntartóira.

Jelen helyzetelemzés az Esélyegyenlőségi Program megalapozását szolgálja.

### A település bemutatása

Bánokszentgyörgy kistelepülés Zala megye délnyugati részén, Göcsej déli csücskében. Dombvidéki útifalu, szerte település nyomaival. Nagykanizsa-Becsehely-Bak-Zalaegerszeg országút mentén található dombokra futó erdők, lankás szőlőhegyek és szántóföldek, berkes-mocsaras rétek környezetében. Bükkös és tölgyes erdeiben nagyszámú nagy vad él, a Haraszi erdő Natúra 2000-terület. A Zalaerdő Zrt. 2. sz. Bánokszentgyörgyi Erdészete kiemelkedő erdőgazdálkodást és 24.000 hektáron vadgazdálkodást folytat.

A települést az Alsó-Válicka patak nagy ívben szeli át, ide torkollik a falun átfolyó Parragi-patak.

Területe: 32,54 km<sup>2</sup>, népsűrűsége 20 fő km<sup>2</sup>-ként.

Első írásos említése 1289-ből való, mint a veszprémi püspök tulajdona. A XVI. században a Bánffyak birtoka, erre utal a település Bánok előtagja. A terület többször gazdát cserélt a történelem folyamán. 1576-ban törökök dúlták fel, majd az 1650-es évekre teljesen lakatlanná vált a falu.

1690-ben Eszterházy Pál birtoka lett, a betelepülés azonban csak a XVIII. század elején indult meg a falu fejlődésnek indult.

1718-ban új temploma épült, amely azonban a század végére már romossá vált. Új ma is álló, műemléki védelem alatt levő római katolikus temploma 1787-ben épült.

A XIX. században urasági székhelyként a térségben vezető szerepet töltött be. Jövedelmét vámokból, mészárszékből és fogadóból keletkező bevételekből szerezte a település. Bognárok, ácsok, szénégetők, fazsindelykészítők, kádárok dolgoztak az önfenntartásra berendezkedett, növénytermesztéssel és állattartással foglalkozó faluban.

A XIX. század második felében már vásártartási jog illette meg, lakossága ekkor nagyrészt iskolázott parasztember volt.

Az 1920-as években egy új községrész, az Újtelep épült meg, a lakosság életében az 1930-as évek hoztak döntő változást. A szomszédos olajmezők feltárása és az olajkutak termelésbe állítása sok embernek adott munkát és biztos megélhetést. A kitermelés érdekében az infrastruktúra kiépült, a község hamarosan bekapcsolódott a közúti közlekedésbe, villanyt és vezetékes földgázt kapott a falu.

Ezzel megkezdődött a munkaképes korú lakosság ingázó életmódja, amely hatására eltérő vagyoni helyzetek alakultak ki. A falu szociológiai jellemzők lassan, fokozatosan átalakulta, urbanizációs folyamat kezdődött.

<sup>1</sup> Költségvetési koncepció, Gazdasági program, Szolgáltatástervezési koncepció, Településfejlesztési stratégia, Településrendezési terv, Településszerkezeti terv, Településfejlesztési koncepció

Nagyfokú elvándorlás és előregedés az 1950-es évektől jellemzi a települést, a nagy átalakulás a 90-es évektől a fiatalok városokba költözésével drámaivá vált.

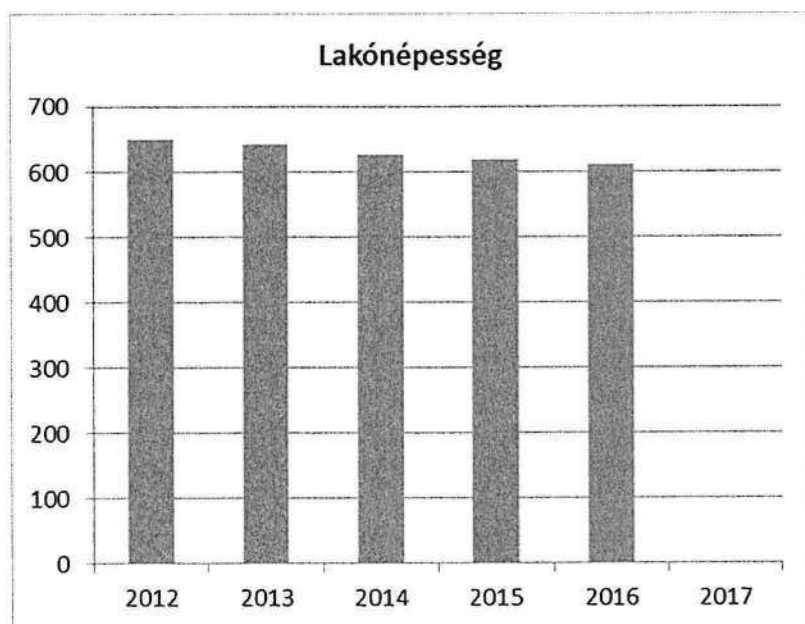
A század elején épült általános iskolát 1948-ban államosították, 1950-ben óvoda és kultúrház készült. Orvosa, gyógyszerésze az 1930-as évektől van a falunak. Posta, élelmiszerbolt, italbolt helyben található. Munkalehetőséget két faüzem, a termelészövetkezet, az erdészet és néhány vállalkozó biztosít az emberek számára.

2013. január 1-től a Bánokszentgyörgyi Közös Önkormányzati Hivatal látja el hat település közigazgatási feladatait.

### 1. számú táblázat - Lakónépesség száma az év végén

Év	Fő (TS 0101)	Változás
2012	650	
2013	641	98,6%
2014	627	97,8%
2015	618	98,6%
2016	611	98,9%
2017	n.a.	-

Forrás: TeIR, KSH-TSTAR

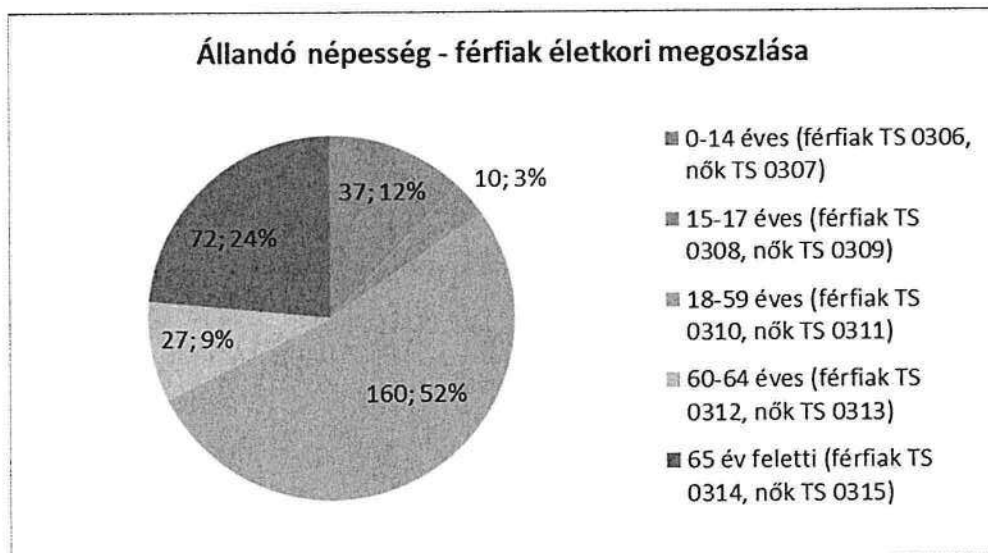
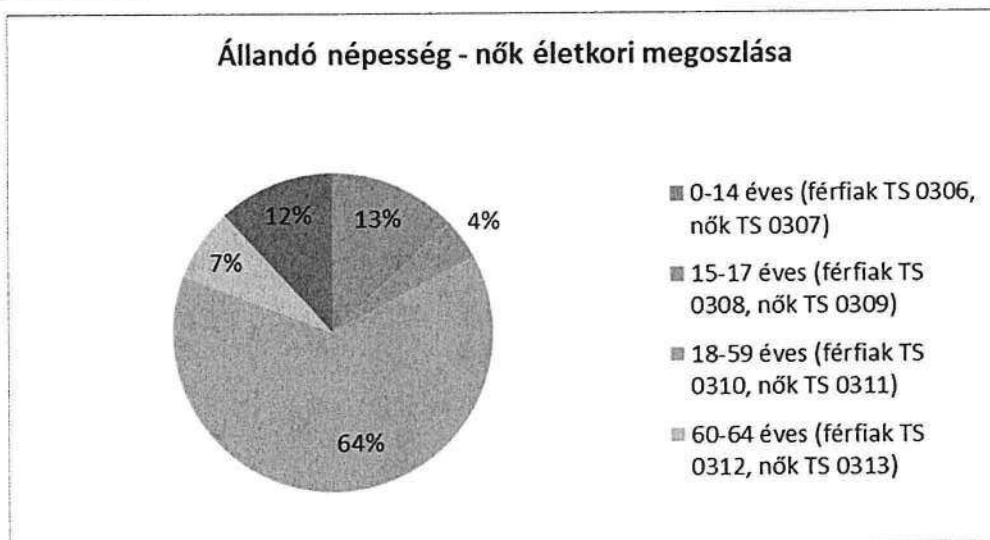


Bánokszentgyörgy község lakónépessége csökkenő tendenciát mutat. 2012-től 2016-ig 39 fővel csökkent a település lakosság száma. Ez igen jelentős mértékű, figyelembe véve azt a tényt, hogy a csökkenés folyamatos.

2.1. számú táblázat - Állandó népesség összetétele nemek és korcsoportok szerint (a 2016-os év adatai)

Korcsoport	Fő			Az állandó népességből a megfelelő korcsoportú nők és férfiak aránya (%)	
	Férfiak	Nők	Összesen (TS 0301)	Férfiak	Nők
Állandó népesség száma (férfiak TS 0300, nők TS 0302)	313	306	619	49,43%	50,57%
0-2 évesek (összes száma TS 0305, aránya TS 0316)			7	1,13%	
0-14 éves (férfiak TS 0306, nők TS 0307)	41	37	78	5,98%	6,62%
15-17 éves (férfiak TS 0308, nők TS 0309)	13	10	23	2,10%	1,62%
18-59 éves (férfiak TS 0310, nők TS 0311)	199	160	359	32,15%	25,85%
60-64 éves (férfiak TS 0312, nők TS 0313)	23	27	50	3,72%	4,36%
65 év feletti (férfiak TS 0314, nők TS 0315)	37	72	109	5,98%	11,63%

Forrás: TeIR, KSH-TSTAR

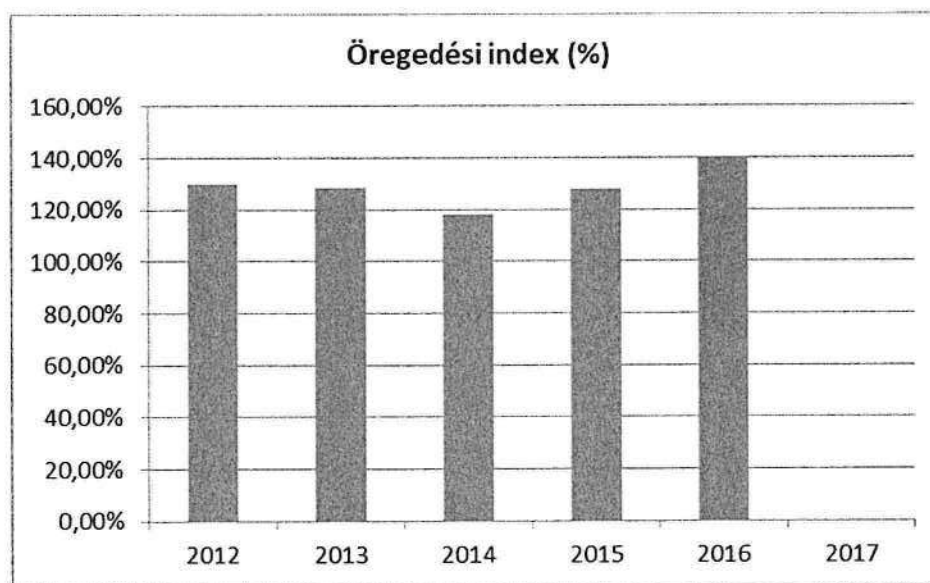


Az országos statisztikai adatoktól eltérően Bánokszentgyörgyön összességében magasabb a férfiak száma mint a nőké. A táblázatból egyértelműen látható, hogy 60 éves kortól kezdődően megnő a nők aránya a lakónépesség összetételében. 65 év felett pedig kétharmad a nők aránya. Ez egyértelműen a megélhető életkor hosszára vezethető vissza.

3. számú táblázat - Öregedési index

Év	65 év feletti állandó lakosok száma (fő) (TS 0328)	0-14 éves korú állandó lakosok száma (fő) (TS 0327)	Öregedési index (%)
2012	113	87	129,89%
2013	113	88	128,41%
2014	110	93	118,28%
2015	110	86	127,91%
2016	109	78	139,74%
2017	n.a.	n.a.	-

Forrás: TeIR, KSH-TSTAR

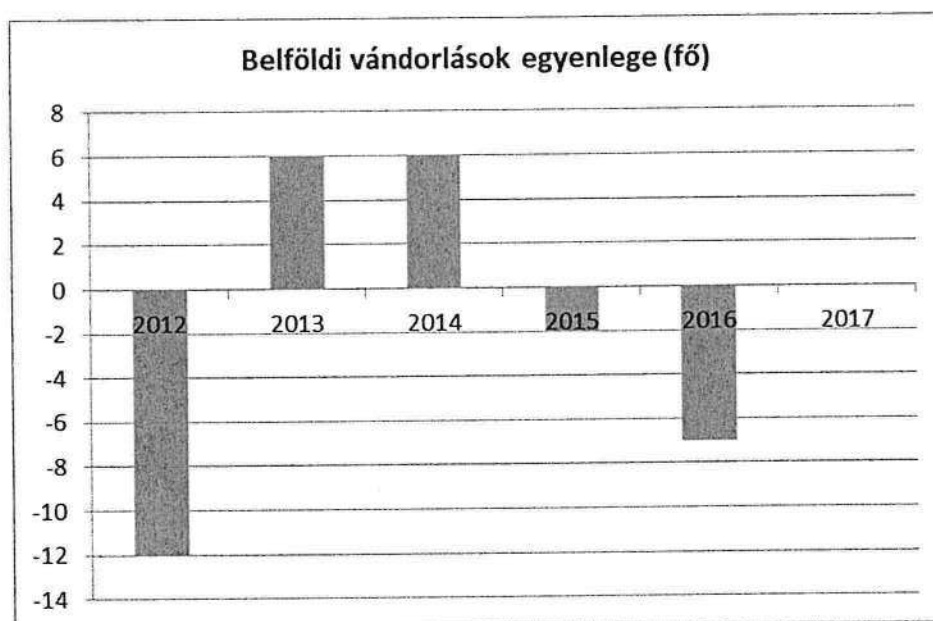


A vizsgált időszakban minden évben kivétel nélkül a 65. évüket betöltöttek száma meghaladta a 14 év alatti lakosok számát. Az öregedési index 2014. évi csökkenése oka a megemelkedett születésszám. Sajnos ez a tendencia a következő években nem bizonyult tartósnak.

4. számú táblázat - Belföldi vándorlások

Év	Állandó jellegű odavándorlás (TS 0601)	Elvándorlás (TS 0600)	Egyenleg	Állandó oda-, és elvándorlások különbségének 1000 állandó lakosra vetített száma (TS 0602)
2012	17	29	-12	-18,8
2013	26	20	6	9,3
2014	24	18	6	9,35
2015	20	22	-2	-3,17
2016	22	29	-7	-11,31
2017	n.a.	n.a.	-	n.a.

Forrás: TeIR, KSH-TSTAR

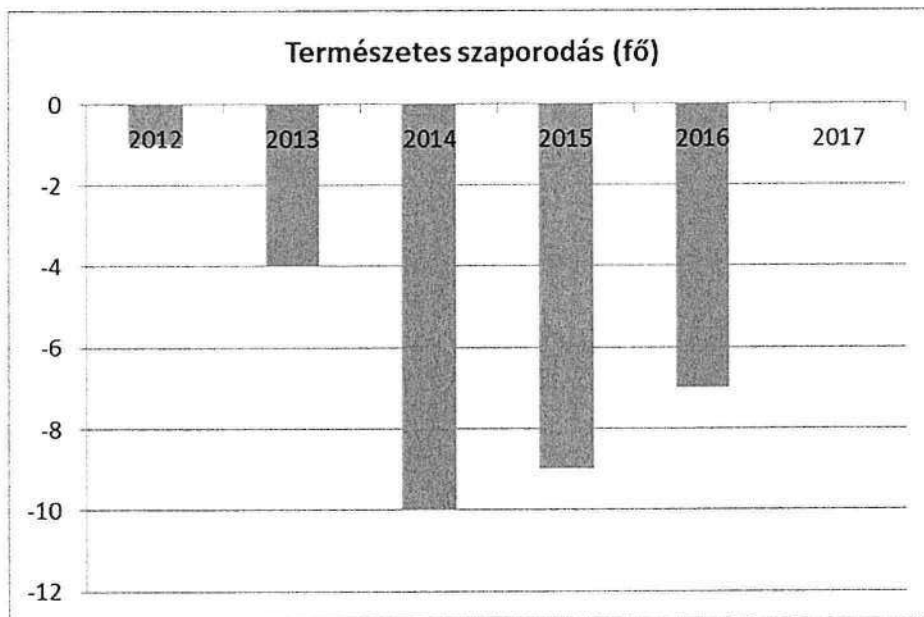


A belföldi vándorlások rendszertelenséget mutatnak a településen ennek oka nem ismert, de valószínűleg a megélhetési nehézségek, a munkahely hiánya szerepet játszik benne.

5. számú táblázat - Természetes szaporodás

Év	Élvezületések száma (TS 0701)	Halálozások száma (TS 0702)	Természetes szaporodás (fő)
2012	5	6	-1
2013	4	8	-4
2014	3	13	-10
2015	3	12	-9
2016	3	10	-7
2017	n.a.	n.a.	-

Forrás: TeIR, KSH-TSTAR

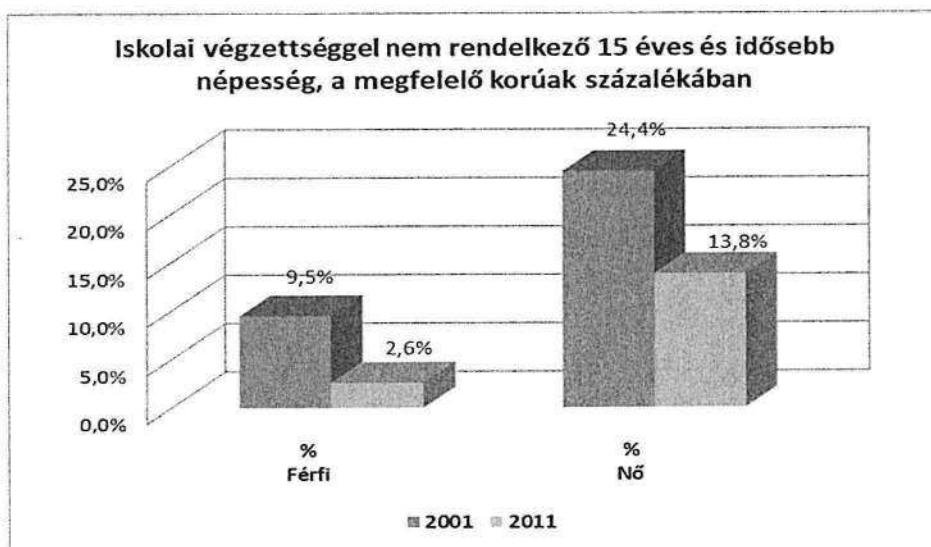


A természetes szaporodás a településen sajnos a vizsgált időszakban minden évben negatív volt. Ennek egyértelmű oka a nagyon alacsony születések száma.

**3.2.5. számú táblázat - Alacsonyan iskolázott népesség**

	Legalább az általános iskola 8. évfolyamát elvégzett 15 éves és idősebb népesség, a megfelelő korúak százalékában		Iskolai végzettséggel nem rendelkező 15 éves és idősebb népesség, a megfelelő korúak százalékában	
	Férfi (TS 1601)	Nő (TS 1602)	Férfi	Nő
	%	%	%	%
2001	90,5%	75,6%	9,5%	24,4%
2011	97,4%	86,2%	2,6%	13,8%

Forrás: TeIR, KSH Népszámlálás



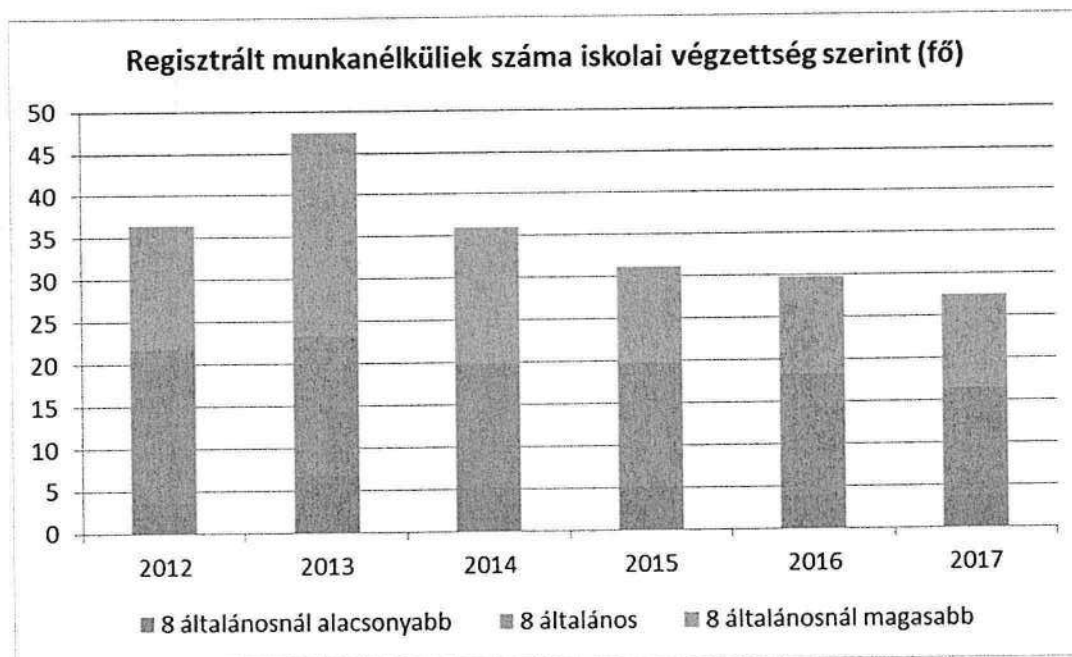


Elmondható, hogy a községben a 15 évesnél idősebb korosztály általános iskolai végzettséggel rendelkezik, ha nem is mind a 8 osztállyal.

**3.2.6. számú táblázat - Regisztrált munkanélküliek/nyilvántartott álláskeresők száma iskolai végzettség szerint**

	Regisztrált munkanélküliek/nyilvántartott álláskeresők száma összesen	Regisztrált munkanélküliek/nyilvántartott álláskeresők megoszlása iskolai végzettség szerint					
		8 általánosnál alacsonyabb végzettség (TS 0901)		Általános iskolai végzettség (TS 0902)		8 általánosnál magasabb iskolai végzettség (TS 0903)	
		Fő	%	Fő	%	Fő	%
2012	37	4	9,6%	18	50,0%	15	40,4%
2013	48	7	14,2%	17	34,7%	24	51,1%
2014	36	5	14,6%	15	40,3%	16	45,1%
2015	31	5	16,0%	15	47,2%	12	36,8%
2016	30	4	12,6%	15	48,7%	12	38,7%
2017	28	4	12,7%	13	47,3%	11	40,0%

Forrás: TeIR, Nemzeti Munkaügyi Hivatal



A községben a regisztrált munkanélküliek mindhárom vizsgált csoportban megfigyelhetők. Fontos tény, hogy 2014. év óta a regisztrált munkanélküliek száma folyamatosan minden évben csökken a településen.

3.2.7. számú táblázat - Felnőttoktatásban résztvevők

Év	Általános iskolai felnőttoktatásban tanulók száma (TS 3401)	8. évfolyamot eredményesen befejezte a felnőttoktatásban (TS 3301)	
	Fő	Fő	%
2012	n.a.	n.a.	-
2013	n.a.	n.a.	-
2014	n.a.	n.a.	-
2015	n.a.	n.a.	-
2016	n.a.	n.a.	-
2017	n.a.	n.a.	-

Forrás: TeIR, Területi Államháztartási és Közigazgatási Információs Szolgálat (TÁKISZ)

Felnőttoktatásban, mely az általános iskolai végzettség megszerzésére irányult az érintett időszakban nem vettek részt a településről.

3.2.8. számú táblázat - Felnőttoktatásban résztvevők száma középfokú iskolában

Év	Középfokú felnőttoktatásban résztvevők összesen	Szakiskolai felnőttoktatásban résztvevők száma (TS 3501)		Szakközépiskolai felnőttoktatásban résztvevők száma		Gimnáziumi felnőttoktatásban résztvevők		Középfokú iskolai tanulók száma a felnőttoktatásban (fő) - (TS 3601)
	Fő	Fő	%	Fő	%	Fő	%	Fő
2012	0	n.a.	-		-		-	n.a.
2013	0	n.a.	-		-		-	n.a.
2014	0	n.a.	-		-		-	n.a.
2015	0	n.a.	-		-		-	n.a.
2016	0	n.a.	-		-		-	n.a.
2017	0	n.a.	-		-		-	n.a.

Forrás: TeIR, Területi Államháztartási és Közigazgatási Információs Szolgálat (TÁKISZ)

A felnőttoktatásban résztvevők száma a településen alacsony. Ennek oka az információ hiánya, illetve a képző helyektől relatív távolsága a községnek. Valamint az ezzel együtt járó utazási nehézségek.

## Értékeink, küldetésünk

Az esélyegyenlőség minden ember számára fontos érték. Megléte segíti, hogy mindenkinek esélye legyen jó minőségű szolgáltatásokra, az esélyegyenlőtlenséggel küzdő emberek előnyben részesítését az élet minden területén, függetlenül attól, hogy nő vagy férfi, egészséges vagy fogyatékosan él, milyen a származása vagy az anyagi helyzete.

Bánokszentgyörgy Község Önkormányzat folyamatosan érvényesíti az esélyegyenlőségi szempontokat a település működését, fejlesztését meghatározó alapvető dokumentumaiban. Az esélyegyenlőség megvalósítását horizontális elvnek tekinti, amely áthatja valamennyi önkormányzati tevékenységet: a kötelező és önként vállalt feladatok ellátását a helyi szintű közpolitika alakítása során.

Az Önkormányzat az esélyegyenlőségi politikáját munkáltatói szerepkörben, közvetlen szolgáltatásai során és intézményfenntartói szerepkörben érvényesíti. Ennek eszközei a szabályozás, támogatás és a jó gyakorlatok bevezetése, bemutatása.

## Célok

### A Helyi Esélyegyenlőségi Program átfogó célja

Az esélyegyenlőség minden állampolgár számára fontos érték. Érvényesítése nem csak jogszabályok által meghatározott kötelezettségünk, hanem hosszú távú érdekünk is, hiszen azt a célt szolgálja, hogy minden a településen élő állampolgárnak esélye legyen a jó minőségű közszolgáltatásokra, életminőségük javítását szolgáló feltételek biztosítására.

Bánokszentgyörgy település Önkormányzata az Esélyegyenlőségi Program elfogadásával érvényesíteni kívánja:

- az egyenlő bánásmód, és az esélyegyenlőség biztosításának követelményét,
- a közszolgáltatásokhoz történő egyenlő hozzáférés elvét,
- a diszkriminációmentességet,
- szegregációmentességet,
- a foglalkoztatás, a szociális biztonság, az egészségügy, az oktatás és a lakhatás területén a helyzetelemzés során feltárt problémák komplex kezelése érdekében szükséges intézkedéseket. A köznevelési intézményeket – az óvoda kivételével – érintő intézkedések érdekében együttműködik az intézményfenntartó központ területi szerveivel (tankerülettel).

Az esélyegyenlőség megvalósításának alapfeltétele a diszkrimináció- és szegregációmentesség. Az esélyegyenlőségi programnak a településen élő hátrányos helyzetű csoportokra kell irányulnia.

Minden embert egyenlőnek kell tekinteni. Közvetlen vagy közvetett diszkrimináció vagy hátrányos megkülönböztetés senkit ne érjen sem faj, szín, nem, nyelv, vallás, politikai vagy más vélemény, nemzeti vagy társadalmi származás, vagyoni, születési vagy egyéb helyzet szerint.

Olyan intézkedések, eljárások megfogalmazása amelyek

- szolgálják egy összetartó, szolidáris társadalom erősítését a hátrányos megkülönböztetés megszüntetésével, az esélyegyenlőség, egyenlő bánásmód biztosításával a hátrányos helyzetű csoportok számára,
- biztosítják a hátrányok hatásainak mérséklését, akár megelőzését a pénzügyi, természetbeni juttatásokhoz való hozzájutással, az önkormányzat intézményeiben a különböző közszolgáltatásokhoz való egyenlő hozzáféréssel, a foglalkoztatási, oktatási, egészségügyi, szociális, igazgatási és területfejlesztési célok összehangolásával,

- kiszűrik az esetleges szegregációs és szelekciós mechanizmusok lehetőségét, támogatják a társadalmi integrációt a meglévő és eredményes szolgáltatások megtartásával, vagy a felmerülő igények, szükségletek kielégítését segítő új támogató szolgáltatások bevezetésével.

#### A HEP helyzetelemző részének célja

Elsődleges célunk számba venni a 321/2011. (XII. 27.) Korm. rendelet 1. § (2) bekezdésében nevesített, esélyegyenlőségi szempontból fókuszban lévő célcsoportokba tartozók számát és arányát, valamint helyzetét a településen.

E mellett célunk a célcsoportba tartozókra vonatkozóan áttekinteni a szolgáltatásokhoz történő hozzáférésük alakulását, valamint feltárni az ezeken a területeken jelentkező problémákat.

További célunk meghatározni az e csoportok esélyegyenlőségét elősegítő feladatokat, és azokat a területeket, melyek fejlesztésre szorulnak az egyenlő bánásmód érdekében.

A célok megvalósításának lépéseit, azok forrásigényét és végrehajtásuk tervezett ütemezését az HEP IT tartalmazza.

#### A HEP IT célja

Célunk a helyzetelemzésre építve olyan beavatkozások részletes tervezése, amelyek konkrét elmozdulásokat eredményeznek az esélyegyenlőségi célcsoportokhoz tartozók helyzetének javítása szempontjából.

További célunk meghatározni a beavatkozásokhoz kapcsolódó kommunikációt.

Szintén célként határozzuk meg annak az együttműködési rendszernek a felállítását, amely a programalkotás és végrehajtás során biztosítja majd a megvalósítás, nyomon követés, ellenőrzés-értékelés, kiigazítás támogató strukturális rendszerét, vagyis a HEP Fórumot és a hozzá kapcsolódó tematikus munkacsoportokat.

## A Helyi Esélyegyenlőségi Program Helyzetelemzése (HEP HE)

### 1. Jogszabályi háttér bemutatása

#### 1.1 A program készítését előíró jogszabályi környezet rövid bemutatása

A helyi esélyegyenlőségi program elkészítését az egyenlő bánásmódról és az esélyegyenlőség előmozdításáról szóló 2003. évi CXXV. törvény (továbbiakban: Ebktv.) előírásai alapján végeztük. A program elkészítésére vonatkozó részletszabályokat a törvény végrehajtási rendeletei,

- a helyi esélyegyenlőségi programok elkészítésének szabályairól és az esélyegyenlőségi mentorokról” szóló 321/2011. (XII.27.) Korm. rendelet „2. A helyi esélyegyenlőségi program elkészítésének szempontjai” fejezete és
- a helyi esélyegyenlőségi program elkészítésének részletes szabályairól szóló 2/2012 (VI.5.) EMMI rendelet

alapján alkalmaztuk, különös figyelmet fordítva a

- a Magyarország helyi önkormányzatairól szóló 2011. évi CLXXXIX. törvény (továbbiakban: Mötv.)
- a szociális igazgatásról és szociális ellátásokról szóló 1993. évi III. törvény (továbbiakban: Szt.)
- a foglalkoztatás elősegítéséről és a munkanélküliek ellátásáról szóló 1991. évi IV. törvény (továbbiakban: Flt.)
- a nemzetiségek jogairól szóló 2011. évi CLXXIX. törvény (továbbiakban: nemzetiségi törvény)
- az egészségügyről szóló 1997. évi CLIV. törvény (továbbiakban: Eütv.)
- a gyermekek védelméről és a gyámügyi igazgatásról szóló 1997. évi XXXI. törvény (továbbiakban: Gytv.)
- a nemzeti köznevelésről szóló 2011. évi CXC. törvény (továbbiakban: Nkntv.)

előírásaira.

#### 1.2 Az esélyegyenlőségi célcsoportokat érintő helyi szabályozás rövid bemutatása.

Bánokszentgyörgy Község Önkormányzatának képviselő-testületének az esélyegyenlőségi célcsoportokat érintő hatályban lévő rendeletei az alábbiak:

Bánokszentgyörgy Község Önkormányzat képviselő-testületének 8/2017. (V. 31.) önkormányzati rendelete a szociális ellátásokról

Bánokszentgyörgy Község Önkormányzatának 14/2008. (XI.07.) számú rendelete Bursa Hungarica-szociális ösztöndíj szabályairól

### 2. Stratégiai környezet bemutatása

#### 2.1 Kapcsolódás helyi stratégiai és települési önkormányzati dokumentumokkal, koncepciókkal, programokkal

A település hosszú távú jövőképe a fenntartható, élhető település elérése.

Középtávú stratégia célja a hátrányos helyzetűek segítése, pozitív diszkrimináció alkalmazása valamint az egyenlő esélyek biztosítása

## **2.2 A helyi esélyegyenlőségi program térségi, társulási kapcsolódásainak bemutatása**

A Pusztamagyaródi Kenyeres Elemér Általános Iskola Arany János Tagiskolában Bánokszentgyörgyön etnikai oktatás folyik, az oda járó gyermekek számára. A település START közmunka programban vesz részt önállóan.

## **2.3 A települési önkormányzat rendelkezésére álló, az esélyegyenlőség szempontjából releváns adatok, kutatások áttekintése, adathiányok kimutatása**

A helyzetelemzés alapját szolgáló statisztikai adatokat a TEIR adatbázisból, valamint a Területi Államháztartási és Közigazgatási Információs Szolgálat (TÁKISZ) nyilvántartásából gyűjtöttük össze. Felhasználtuk az ágazati beszámolók megállapításait, szakemberek tapasztalatait.

## **3. A mélyszegénységben élők és a romák helyzete, esélyegyenlősége**

Nemzeti Társadalmi Felzárkózási Stratégia (2011. év) megállapítása szerint: „Minden harmadik ember (kb. 3 millióan) ma Magyarországon a szegénységi küszöb alatt él, közülük 1,2 millióan mélyszegénységben. A szegénységi kockázatok különösen sújtják a gyermekeket és a hátrányos helyzetű térségekben élőket. A romák nagy többsége, mintegy 5-600 ezren (összlétszámuk a becslések alapján kb. 750 ezer) ehhez az utóbbi csoporthoz tartozik. Ezért Magyarországon a romák felzárkóztatását megcélzó politikát nem lehet elválasztani a szegénység elleni általános küzdelemtől, a társadalmi és a gazdasági versenyképesség javításától.

### **3.1 Jövedelmi és vagyoni helyzet**

A szegénység számos társadalmi tényező által meghatározott, összetett jelenség, okai között szerepelnek társadalmi és kulturális hátrányok, szocializációs hiányosságok, alacsony vagy elavult iskolai végzettség, munkanélküliség, egészségi állapot, a családok gyermekszáma, a gyermekszegénység, de a jövedelmi viszonyok mutatják meg leginkább.

Az alacsony jövedelműek bevételeinek számottevő része származik a pénzbeli juttatások rendszereiből. Az inaktív emberek között nagy arányban fordulnak elő az alacsony iskolai végzettségűek, a megváltozott munkaképességűek és a romák. Községünkben tapasztalataink szerint a munkaerő-piacra jutás fő akadályai: az alacsony iskolázottság, a tartós munkanélküli létből fakadó motiváltsági problémák, a társadalmi előítélet jelenléte. A roma nők iskolai végzettsége, foglalkoztatottsági szintje, jövedelme még a roma férfiakénál is jelentősen alacsonyabb.

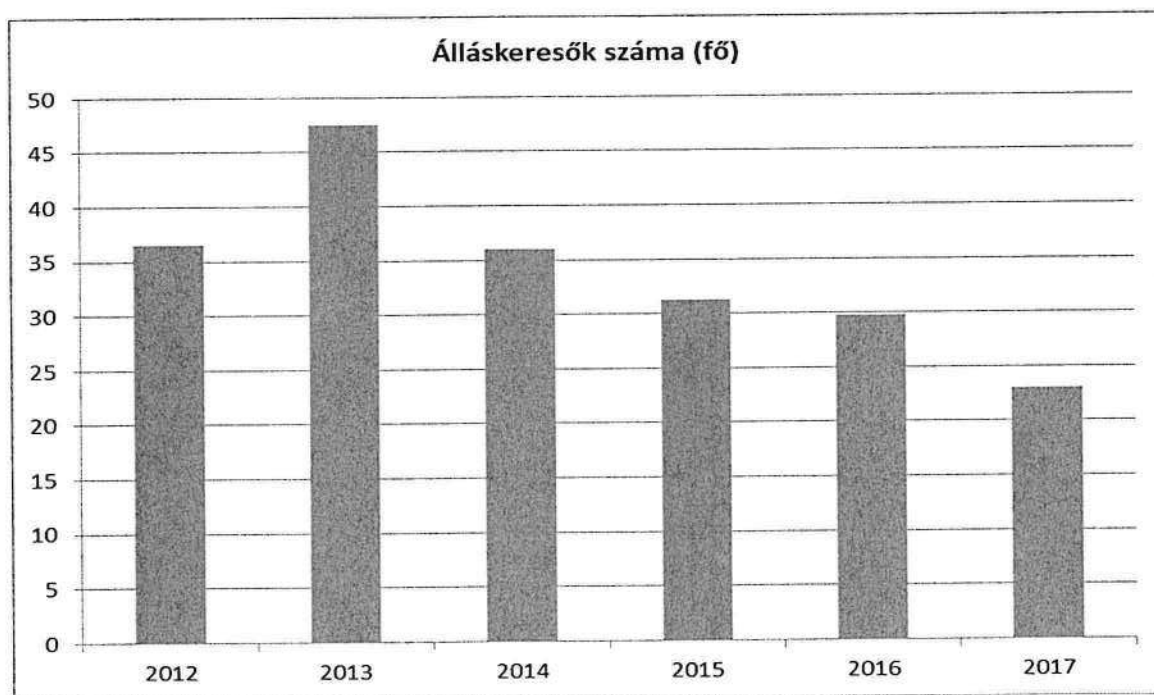
### **3.2 Foglalkoztatottság, munkaerő-piaci integráció**

A táblázatokba gyűjtött adatok, valamint a helyi önkormányzat a foglalkoztatás elősegítéséről és a munkanélküliek ellátásáról szóló 1991. évi IV. törvény (továbbiakban: Ft.) és a MötV-ben foglalt feladatai alapján településünkre jellemző foglalkoztatottságot, munkaerő-piaci lehetőségeket kívánjuk elemezni az elmúlt évek változásainak bemutatásával, a különböző korosztályok, illetve nemek szerinti bontásban

3.2.2. számú táblázat - Regisztrált munkanélküliek/nyilvántartott álláskeresők száma korcsoportok szerint

Regisztrált munkanélküliek/ nyilvántartott álláskeresők száma összesen	Fő összesen	2012	2013	2014	2015	2016	2017
		37	48	36	31	30	23
20 év alatti (TS 1002)	Fő	2	2	1	1	1	2
	%	4,8%	4,2%	2,8%	4,0%	4,2%	6,5%
20-24 év (TS 1003)	Fő	3	6	5	2	3	3
	%	8,9%	12,6%	13,2%	4,8%	8,4%	10,9%
25-29 év (TS 1004)	Fő	3	4	3	2	2	2
	%	8,2%	7,4%	7,6%	4,8%	6,7%	7,6%
30-34 év (TS 1005)	Fő	5	3	3	4	3	1
	%	13,0%	6,8%	8,3%	12,0%	10,1%	5,4%
35-39 év (TS 1006)	Fő	5	4	3	4	3	2
	%	13,0%	8,9%	7,6%	12,0%	10,9%	8,7%
40-44 év (TS 1007)	Fő	2	3	3	4	2	2
	%	4,1%	6,3%	7,6%	11,2%	5,9%	7,6%
45-49 év (TS 1008)	Fő	2	2	2	1	1	1
	%	6,2%	4,2%	4,2%	2,4%	4,2%	3,3%
50-54 év (TS 1009)	Fő	8	10	7	6	3	1
	%	21,2%	20,0%	18,1%	17,6%	10,9%	5,4%
55-59 év (TS 1010)	Fő	7	10	7	6	6	5
	%	19,9%	21,6%	19,4%	17,6%	19,3%	19,6%
59 év feletti (TS 1011)	Fő	0	4	4	4	6	6
	%	0,7%	7,9%	11,1%	13,6%	19,3%	25,0%

Forrás: TeIR, Nemzeti Munkaügyi Hivatal

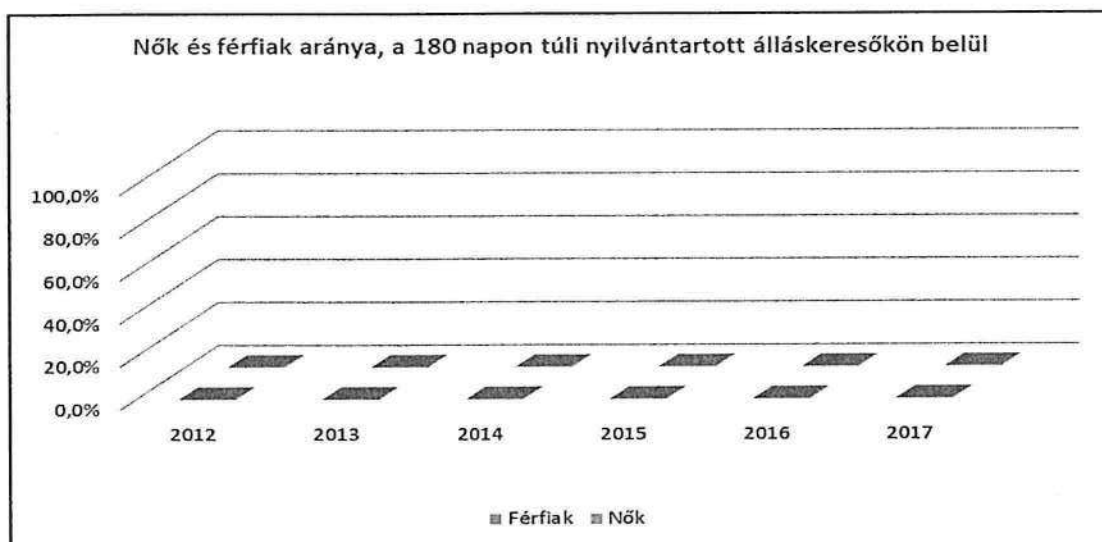
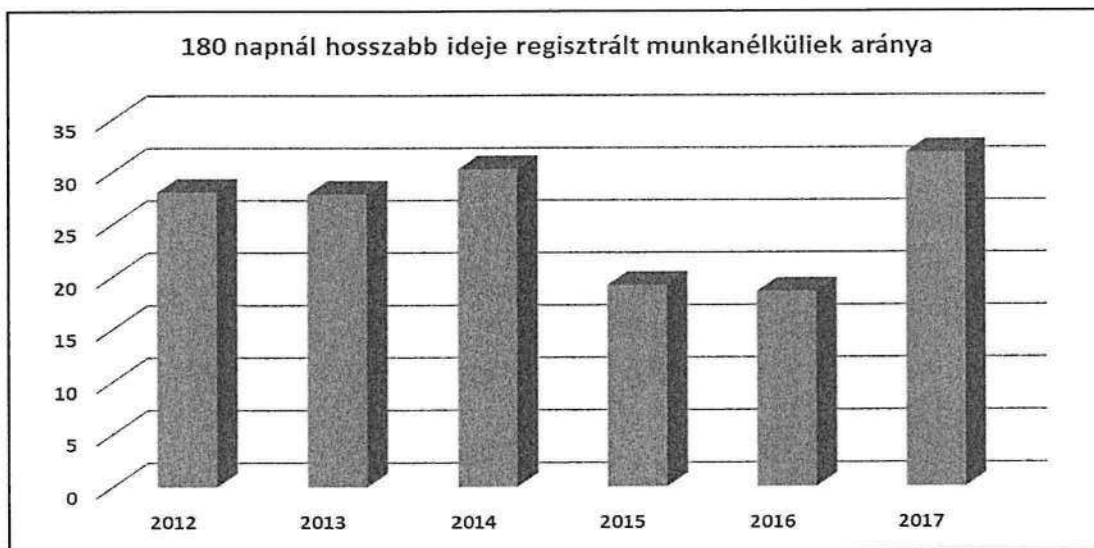


Az álláskeresők száma 2012. és 2013. év között meredeken nőtt. 2013 évtől kezdődően viszont minden évben cső jelentősen csökkent. Ennek oka egyrészt a START közmunkaprogramban való folyamatos részvétel az adott időszakb országos tendencia, mely szerint a munkahelyek folyamatosan bővülnek és ez igaz térségünkre is.

**3.2.3. számú tábla - A 180 napnál hosszabb ideje regisztrált munkanélküliek/nyilvántartott álláskeresők száma és aránya nemek szerint**

Év	180 napnál hosszabb ideje regisztrált munkanélküliek aránya (TS 1501)	180 napon túli nyilvántartott álláskeresők száma nemek szerint			Nők és férfiak aránya, a 180 napon túli nyilvántartott álláskeresőkön belül	
	%	Férfi	Nő	Összesen	Férfiak	Nők
2012	28			0	#ZÉRÓOSZTÓ!	#ZÉRÓOSZTÓ!
2013	28			0	#ZÉRÓOSZTÓ!	#ZÉRÓOSZTÓ!
2014	30			0	#ZÉRÓOSZTÓ!	#ZÉRÓOSZTÓ!
2015	19			0	#ZÉRÓOSZTÓ!	#ZÉRÓOSZTÓ!
2016	19			0	#ZÉRÓOSZTÓ!	#ZÉRÓOSZTÓ!
2017	32			0	#ZÉRÓOSZTÓ!	#ZÉRÓOSZTÓ!

Forrás: TelR, Nemzeti Munkaügyi Hivatal





A 180 napnál régebben munkanélküliek aránya 2012. és 2014. év között alacsony eltéréseket mutat. 2015. évben jelentős javulás ált be. A 180 napnál régebben munkanélküliek csökkenésének egyértelmű oka a START közmunkaprogram beindítása, mely munkalehetőséget biztosított és biztosít jelenleg is. A 2017. évi drasztikus növekedés oka nem egyértelmű.

### 3.3 Pénzbeli és természetbeni szociális ellátások, aktív korúak ellátása, munkanélküliséghez kapcsolódó támogatások

A szociális igazgatásról és ellátásokról szóló 1993. évi III. törvény az elmúlt években is többször is módosították, melynek előírásait a Képviselő-testület az önkormányzati rendeletébe épített be:

Az önkormányzati rendelet célja, a község lakossága szociális biztonságának megteremtése és megőrzése érdekében, meghatározza a helyi önkormányzat által biztosított egyes szociális pénzbeli és természetben nyújtott ellátások formáit, a jogosultsági és eljárási szabályokat, illetve azok igénybevételének és érvényesítésének módját, feltételeit és garanciáit.

Szociális rászorultság esetén a jogosult részére a képviselő-testület, vagy a képviselő-testület által átruházott hatáskörben a polgármester pénzbeli és természetbeni ellátásként az alábbi támogatásokat biztosítja:

a) Települési támogatásként: lakhatási támogatást, gyógyszer-támogatást, b) rendkívüli települési támogatást, c) köztemetést.

Lakhatási támogatást a szociálisan rászoruló háztartások részére a háztartás tagjai által lakott lakás, vagy nem lakás céljára szolgáló helyiség fenntartásával kapcsolatos rendszeres kiadásai viseléséhez, így különösen a villanyáram-, a víz- és a gázfogyasztás, a csatornahasználat és a szemétszállítás díjhoz, a lakbérhez vagy az albérleti díjhoz, a lakáscélú pénzügyi kölcsön törlesztő részletéhez, illetve a tüzelőanyag költségeihez nyújt az önkormányzat.

Gyógyszer-támogatást állapít meg annak a szociálisan rászorult személynek, akinek közgyógyellátásra való jogosultságát a járási hivatal jogerősen elutasította, és akinek esetében az önkormányzati rendeletben meghatározott feltételek fennállnak.

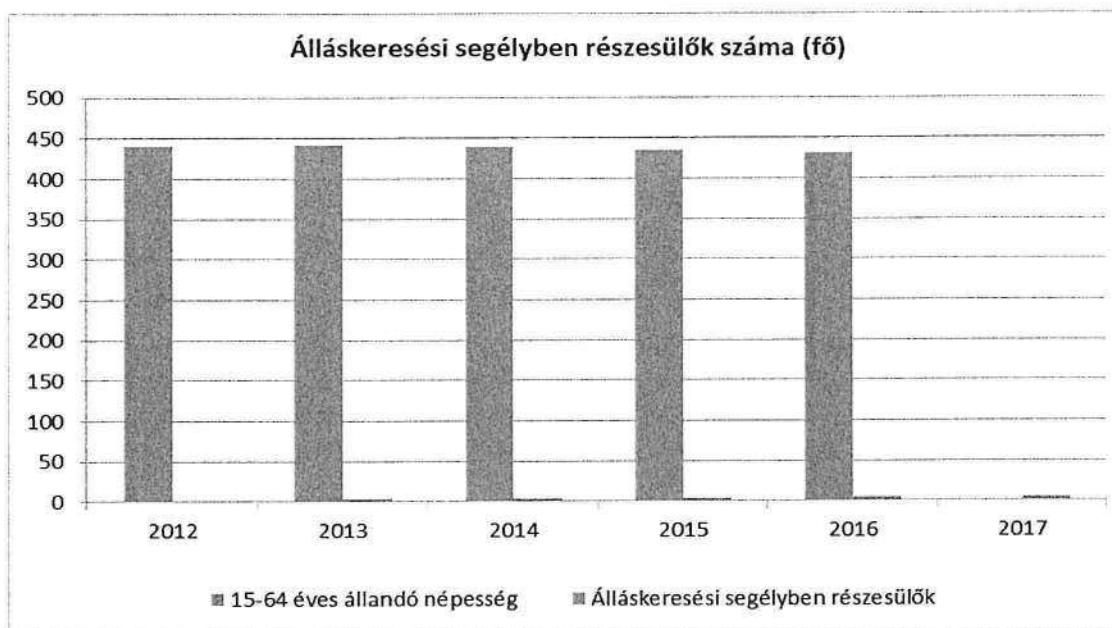
A képviselőtestület rendkívüli települési támogatásra való jogosultságot állapíthat meg azon személyek részére, akik önmaguk, családjuk létfenntartásáról más módon nem tudnak gondoskodni, vagy alkalmanként jelentkező többletkiadások miatt anyagi segítségre szorulnak.

A beilleszkedést elősegítő program a munkanélküliség káros hatásait segített enyhíteni. Az anyagi helyzet romlásának következményeként a munkanélküli emberek kapcsolatai beszűkültek, megváltozott énképük és életvitelükben is izolálódtak. Az anyagi nehézségek konfliktusokat idéznek elő a munkanélküliek családjában.

3.3.1. számú táblázat - Álláskeresési segélyben részesülők száma

Év	15-64 év közötti állandó népesség száma (TS 0803 és TS 0804 összesen)	Álláskeresési segélyben részesülők (fő) - (TS 1101)	Álláskeresési segélyben részesülők %
2012	440	0	0,1%
2013	442	4	0,8%
2014	439	4	0,9%
2015	435	4	1,0%
2016	432	6	1,3%
2017	-	6	-

Forrás: TeIR, Nemzeti Munkaügyi Hivatal

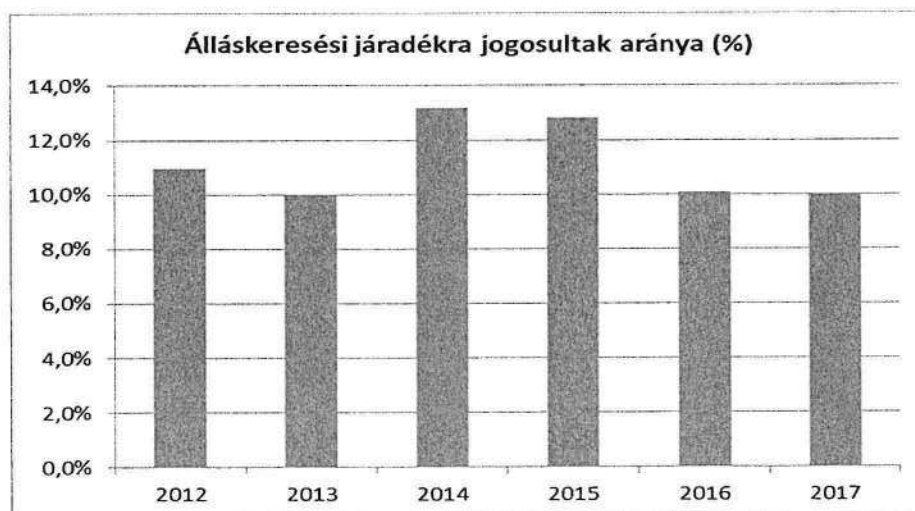


2012. és 2016. év között a 15-64 évesek száma jelentősen nem változott. A segélyben részesülők száma a korosztály tekintetében szintén nem változott jelentősen.

**3.3.2. számú táblázat - Járadékra jogosult regisztrált munkanélküliek/nyilvántartott álláskeresők száma**

Év	Regisztrált munkanélküliek/nyilvántartott álláskeresők száma (TS 1301)	Álláskeresési járadékra jogosultak (TS 1201)	
		Fő	%
2012	37	4	11,0%
2013	48	5	10,0%
2014	36	5	13,2%
2015	31	4	12,8%
2016	30	3	10,1%
2017	28	3	10,0%

Forrás: TeIR, Nemzeti Munkaügyi Hivatal

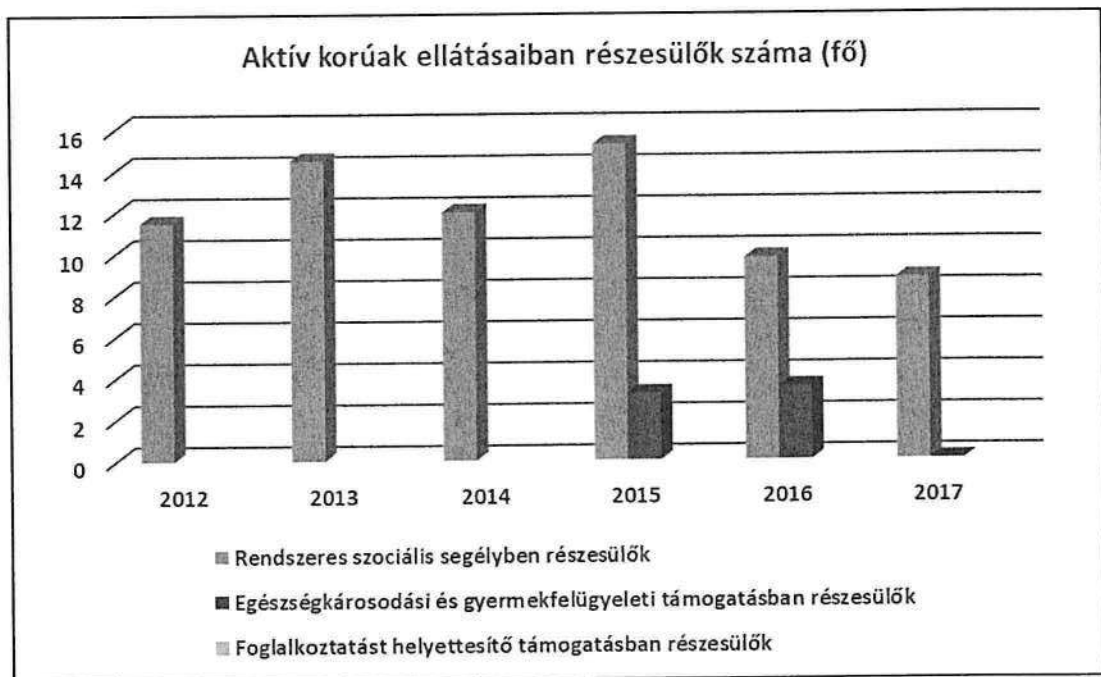


A nyilvántartott álláskeresők száma az évek során hullámzó tendenciát mutat. Az álláskeresői járadékra jogosultak száma viszont folyamatosan csökken. Ennek oka részben a törvényi szabályozás változása, sok esetben annak szigorítása.

**3.3.3. számú táblázat - Aktív korúak ellátása - Rendszeres szociális segélyben, egészségkárosodási és gyermekfelügyeleti támogatásban, valamint foglalkoztatást helyettesítő támogatásban részesítettek száma**

Év	Rendszeres szociális segélyben részesített regisztrált munkanélküliek száma (negyedévek átlaga) - TS 1401  (2015. február 28-tól az ellátás megszűnik, vagy külön válik EGYT-re és FHT-ra)	Egészségkárosodási és gyermekfelügyeleti támogatásban részesülők átlagos száma 2015. márc. 1-től érvényes módszertan szerint (TS 5401)		Foglalkoztatást helyettesítő támogatásban részesítettek átlagos havi száma (2015. március 01-től az ellátásra való jogosultság megváltozott)	
	Fő	Fő	15-64 évesek %-ában	Fő	Munkanélküliek %-ában
2012	12		2,61%		0,00%
2013	15		3,28%		0,00%
2014	12		2,73%		0,00%
2015	15	3	3,51%		0,00%
2016	10	4	2,26%		0,00%
2017	9	n.a.	#ÉRTÉK!		0,00%

Forrás: TeIR, Nemzeti Munkaügyi Hivatal



2012. évtől kezdődően a rendszeres szociális segélyezettek száma hullámzik a településen. Ilyen a 15-64 évesek számához viszonyítva arányuk is.

3.6.1. számú táblázat – Orvosi ellátás

Év	Felnőttek és gyermekek részére szervezett háziiorvosi szolgálatok száma (TS 4401)	Csak felnőttek részére szervezett háziiorvosi szolgáltatások száma (TS 4301)	A házi gyermekorvosok által ellátott szolgálatok száma (TS 4501)
2012	1	n.a.	n.a.
2013	1	n.a.	n.a.
2014	1	n.a.	n.a.
2015	1	n.a.	n.a.
2016	1	n.a.	n.a.
2017	n.a.	n.a.	n.a.

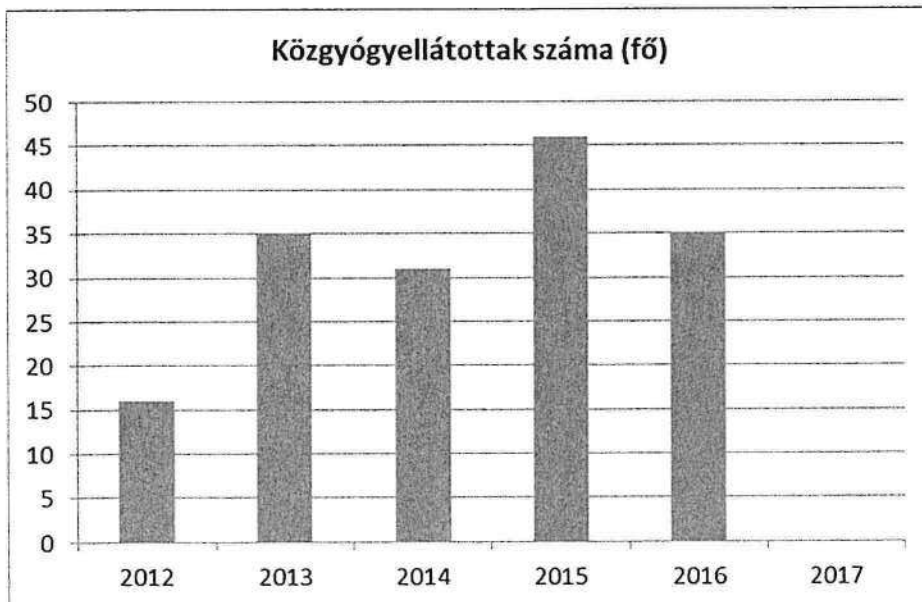
Forrás: TeIR, KSH Tstar

Bánokszentgyörgy településen egy vegyes háziiorvosi szolgálat működik.

3.6.2. számú táblázat - Közgyógyellátási igazolvánnyal rendelkezők száma

Év	Közgyógyellátási igazolvánnyal rendelkezők száma (TS 5601)
2012	16
2013	35
2014	31
2015	46
2016	35
2017	n.a.

Forrás: TeIR, KSH Tstar



A településen a közgyógyellátásban részesülők számát az itt élők egészségügyi állapota határozza meg. Mélyszegénységben élők és a romák esetében amennyiben közgyógyellátásban részesül úgy az lehetővé teszi számára a megfelelő gyógyszerek kiváltását. Ezen ellátás nélkül nagy valószínűséggel ezen gyógyszerek kiváltására nem kerülne sor.

**3.6.3. számú táblázat - Ápolási díjban részesítettek száma**

Év	Ápolási díj, alanyi jogon: támogatásban részesítettek évi átlagos száma (TS 5901)	Ápolási díj, méltányossági alapon: támogatásban részesítettek évi átlagos száma (TS 5902)	Összesen
2012	n.a.	#HIÁNYZIK	-
2013	n.a.	#HIÁNYZIK	-
2014	n.a.	#HIÁNYZIK	-
2015	n.a.	#HIÁNYZIK	-
2016	n.a.	#HIÁNYZIK	-
2017	n.a.	#HIÁNYZIK	-

Forrás: TeIR, KSH Tstar

Az ápolási díjban részesülők számáról a vizsgált időszakban nincsen adatunk. Az ellátást a járási hivatal állapítja meg.

### 3.4 Lakhatás, lakáshoz jutás, lakhatási szegregáció

E fejezetben a lakhatáshoz kapcsolódó területet elemezzük, kiemelve a bérlakás-állományt, a szociális lakhatást, az egyéb lakáscélra nem használt lakáscélú ingatlanokat, feltárva a településen fellelhető elégtelen lakhatási körülményeket, veszélyeztetett lakhatási helyzeteket és hajléktalanságot, illetve a lakhatást segítő támogatásokat. E mellett részletezzük a lakhatásra vonatkozó egyéb jellemzőket, elsősorban a szolgáltatásokhoz való hozzáférést.

**3.4.1. számú táblázat - Lakásállomány**

Év	Lakásállomány (db) (TS 4201)	Ebből elégtelen lakhatási körülményeket biztosító lakások száma	Bérlakás állomány (db)	Ebből elégtelen lakhatási körülményeket biztosító lakások száma	Szociális lakásállomány (db)	Ebből elégtelen lakhatási körülményeket biztosító lakások száma	Egyéb lakáscélra használt nem lakáscélú ingatlanok (db)	Ebből elégtelen lakhatási körülményeket biztosító lakások száma
2012	291							
2013	290							
2014	290							
2015	290							
2016	290							
2017	n.a.							

Forrás: TeIR, KSH Tstar, önkormányzati

adatok



A település lakásállománya a vizsgált időszakban nem változott.

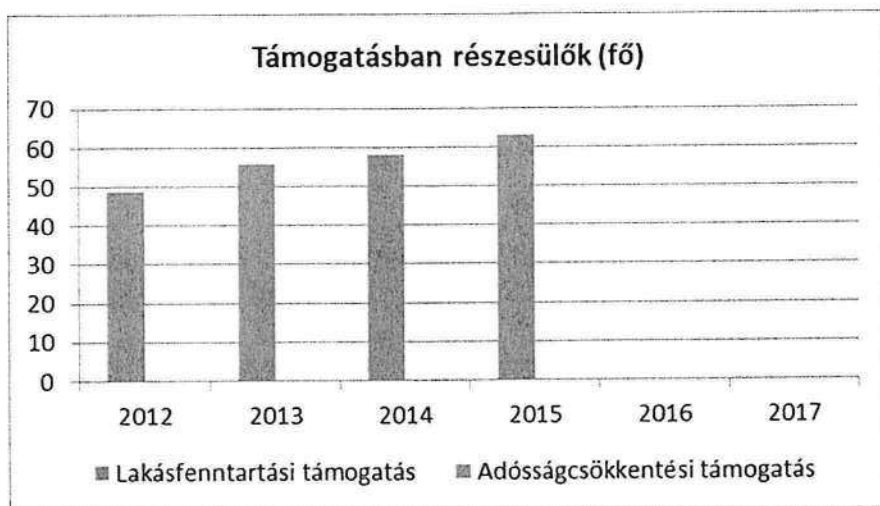
Önkormányzatunk önkormányzati bérlakással az adott időszakban nem rendelkezett.

A szociálisan rászorulóknak esetében lakásfenntartási támogatási rendszer működik, amely több elemből tevődik össze. A lakosok részére részben a havonta történő természetbeni ellátásokkal csökken a lakáskiadások mértéke.

### 3.4.2. számú táblázat - Lakásfenntartási és adósságcsökkentési támogatásban részesülők száma

Év	Lakásfenntartási támogatásban részesített személyek száma (TS 6001)	Adósságcsökkentési támogatásban részesítettek száma (TS 6101)
2012	49	n.a.
2013	56	n.a.
2014	58	n.a.
2015	63	n.a.
2016	n.a.	n.a.
2017	n.a.	n.a.

Forrás: TeIR, KSH Tstar



A lakhatási támogatások - mely feltételeit az önkormányzat rendeletében szabályozta - száma évről évre növekedik a településen. Az itt élők egy részének egyre nehezebb a lakhatást biztosító anyagi források előteremtése.

A lakásviszonyok jellemző problémái a közműdíj-, illetve lakáshitel-tartozások, hátralékok felhalmozódása. Lakhatást segítő támogatás a normatív lakásfenntartási támogatás. Ezt a támogatási formát és a kiegészítő helyi kompenzációt természetben nyújtjuk. Tapasztaljuk, hogy a szegénység jellemzője a lakhatással összefüggő hátralékok felhalmozódása, és a lakossági adósságállomány folytonos újratermelődése.

A legveszélyeztetettebb csoportok a gyermekvédelmi gondoskodásból kikerülők, kedvezőtlen jövedelmi helyzetű családok, pályakezdők, nagycsaládosok.

### 3.5 Telepek, szegregátumok helyzete

Bánokszentgyörgy településen telepek, szegregátumok nincsenek.

### 3.6 Egészségügyi és szociális szolgáltatásokhoz való hozzáférés

Az Önkormányzat minden kötelező feladatát ellátja, megjelenő lakossági igények alapján önként vállalt feladatokkal egészíti ki az ellátó rendszerét.

A népesség egészségügyi helyzetére jellemző a magas vérnyomás, a szív- és érrendszeri elváltozások. Az emésztőszervi és az anyagcsere betegségek aránya is magas. A háziorvosi egészségügyi statisztikák alapján megállapítható, hogy az ún. belgyógyászati megbetegedések fordulnak elő leggyakrabban (magas vérnyomás, különböző szívbetegségek, anyagcsere-kórképek, cukorbetegség, rosszindulatú daganatok).

Az egészségügyi ellátás színvonalasan biztosított az alapellátás körébe tartozó települési önkormányzati feladatok tekintetében:

- háziorvosi, házi gyermekorvosi ellátás,
- fogorvosi alapellátás,
- alapellátáshoz kapcsolódó ügyeleti ellátás (felnőtt, gyermek),
- védőnői ellátás,
- iskola- és ifjúság orvosi ellátás.

A hétközi és hétvégi felnőtt orvosi ügyelet a Többcélú társulás szervezésében történik.

A személyes gondoskodást nyújtó szociális szolgáltatások a szociális étkeztetés, a házi segítségnyújtás, idősök nappali ellátása, családsegítés, gyermekjóléti szolgáltatás. A helyi szociális ellátórendszer

középpontjában továbbra is a segítségre szoruló emberek állnak, akiknek színvonalas ellátása feltételezi az emberi értékek tiszteletben tartását.

A népegészségügyi, koragyermekkorai kötelező szűrésekhez való hozzáférés a lakosság számára biztosított. A rendszeres szűrések köre: a mammográfia, az emlő UH, valamint az ODM vizsgálat csontritkulás megállapítása céljából.

Fogászati szűrést az iskola-egészségügyi feladatok közt a fogorvos végezi az oktatási intézményekkel történt megállapodások alapján. Az iskolafogászati rendelésen szinte minden tanuló megjelenik szűrővizsgálaton.

Az önkormányzat minden köznevelési intézményben, és a településen megszervezi a közétkeztetést, amely megfelel az érintett korosztály egészséges étrendjére vonatkozó elvárásoknak.

Az Önkormányzattal szemben a közszolgáltatások nyújtása során hátrányos megkülönböztetés, az egyenlő bánásmód követelményének megsértése miatt szankció megállapítására nem került sor.

### **3.7 Közösségi viszonyok, helyi közelet bemutatása**

A közösségi élet színterei sokrétűek, ilyenek a lakóközösségek, a munkahelyek, önkormányzati intézmények, a templom, a civil szervezetek.

A község lakosságának egészségét, gazdasági és társadalmi jólétét, életminőségének javítását úgy lehet biztosítani, ha tevékenységeink során a környezet és fejlődés, illetve a gazdaság, társadalom és környezet problémáit együtt kezeljük.

A közszolgáltatások esetében folyamatos cél az ellátás minőségének további javítása, a szolgáltatási biztonság megteremtése, illetve fenntartása, az érintett szolgáltatások megfizethetősége, egyben a közszolgáltatások fenntartása.

Az állampolgárok életminősége az élhető mindennap alapfeltételeit tartalmazza, ide tartoznak a fizikai környezettel kapcsolatos tényezők és az un. humánszolgáltatások a gyermekjóléti, a szociális, egészségügyi, óvodák, közművelődési, sport egyéb szabadidős tevékenységek. Alapvető cél az állampolgári elégedettség, a jó közérzet elérése, fenntartása.

### **3.8 A roma nemzetiségi önkormányzat célcsoportokkal kapcsolatos esélyegyenlőségi tevékenysége, partnersége a települési önkormányzattal**

Bánokszentgyörgy Községben nemzetiségi önkormányzat működik. Az önkormányzat együttműködési megállapodás keretében biztosítja a működéséhez szükséges jogszabályi feltételeket.

### **3.9 Következtetések: problémák beazonosítása, fejlesztési lehetőségek meghatározása.**

A szegénység az elszegényedés folyamatának felszínre kerülő problémái között a lakosság munkaerő-piaci helyzete, a munkanélküliségből eredő problémák, illetve a lakhatással összefüggő problémák, a hátralekók felhalmozódása a lakossági adósságállomány folytonos újratermelődése szerepel.



A mélyszegénységben élők és a romák helyzete, esélyegyenlősége vizsgálata során településünkön	
beazonosított problémák	fejlesztési lehetőségek
A szegénység oka és következménye a tartós munkanélküliség.	Közfoglalkoztatás továbbfolytatása. Egyéb helyi foglalkoztatási lehetőségek felkutatása.
A hátrányos helyzetek generációkon keresztül átöröklődése.	Szociális, gyermekjóléti szolgáltatások bővítése. Felzárkóztatási, fejlesztési programok szervezése.
A lakossági adósságállomány újratermelődése.	Az állampolgárok életminőségének folyamatos vizsgálata. Szükséglet alapú szolgáltatások szervezése.
A roma népesség hátrányos helyzete több, egymással szorosan összefüggő társadalmi, gazdasági probléma eredője.	Pályázati források kihasználása egy teljes körű szociális, képzési, foglalkoztatási projekt megvalósításához.

#### 4. A gyermekek helyzete, esélyegyenlősége, gyermekszegénység

Magyar Országgyűlés 1991. évi LXIV. törvényében kihirdette a Gyermekek Jogairól szóló ENSZ Egyezményt, majd elfogadta a 47/2007. (V. 31.) sz. határozatával a „Legyen Jobb a Gyermekeknek 2007-2032” Nemzeti Stratégiát. A dokumentum fő célja volt, hogy csökkentse a gyermekek és családjaik nélkülözését, javítsa a gyermekek fejlődési esélyeit. Ez minden gyermekre kiterjed, de azokra a gyermekekre kell hangsúlyt helyezni, akiknek érdekei a legjobban sérülnek.

##### 4.1. A gyermekek helyzetének általános jellemzői (pl. gyermekek száma, aránya, életkori megoszlása, demográfiai trendek stb.)

A gyermekszegénység csökkentése átfogó, minden ágazatra kiterjedő intézkedéseket igényel. A szegénységben vagy szegénység kockázatával élő gyermekek sajátos csoportját alkotják a fogyatékos gyermekek. A fogyatékos gyermeket nevelő családok helyzete az átlagosnál sokkal nehezebb, különösen a halmozottan fogyatékos gyermeket nevelő családok esetében figyelhető meg.

##### 4.1.1. számú táblázat - Védelembe vett és veszélyeztetett kiskorú gyermekek száma

Év	Védelembe vett kiskorú gyermekek száma december 31-én (TS 3001)	Veszélyeztetett kiskorú gyermekek száma december 31-én (TS 3101)
2012	4	n.a.
2013	n.a.	n.a.
2014	n.a.	n.a.
2015	n.a.	n.a.
2016	3	n.a.
2017	n.a.	n.a.

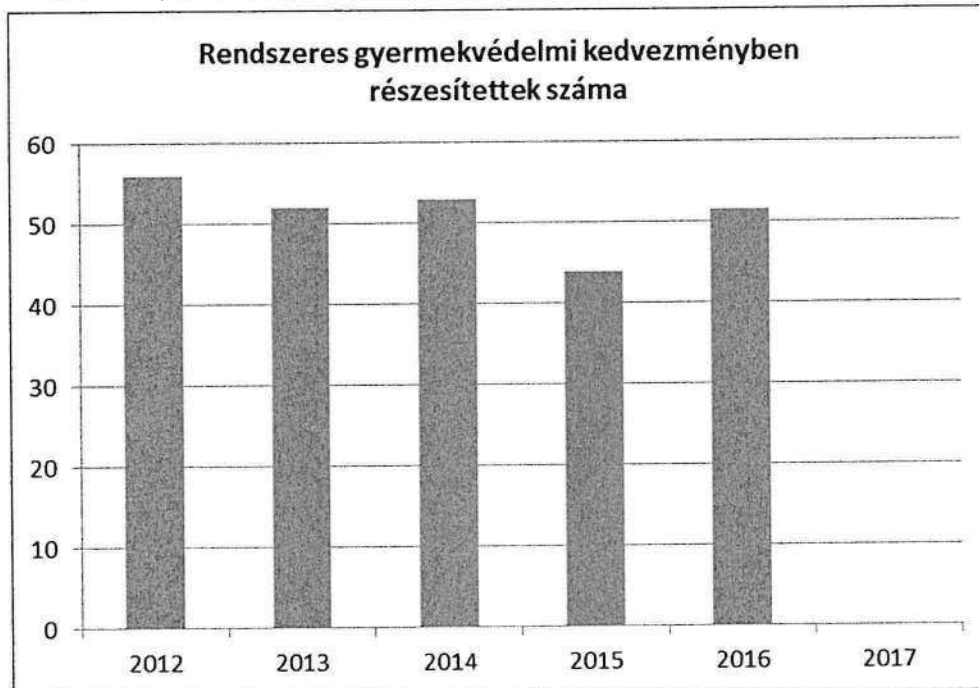


A védelembe vettek száma a településen a 3-4 fő között mozog. A községben a vizsgált időszakban veszélyeztetett kiskorú nem volt.

**4.1.2. számú táblázat - Rendszeres gyermekvédelmi kedvezményben részesítettek évi átlagos száma**

Év	Rendszeres gyermekvédelmi kedvezményben részesítettek évi átlagos száma (TS 5801)
2012	56
2013	52
2014	53
2015	44
2016	52
2017	n.a.

Forrás: TeIR, KSH Tstar, Önkormányzati adatok



A rendszeres gyermekvédelmi kedvezményben részesítettek száma a 2015. évi kiugró csökkenést leszámítva körülbelül állandó számokat mutat.

**4.1.3. számú táblázat – Kedvezményes óvodai - iskolai juttatásokban részesülők száma**

Év	Ingyenes étkezésben résztvevők száma óvoda	Ingyenes étkezésben résztvevők száma iskola 1-8. évfolyam	50 százalékos mértékű kedvezményes étkezésre jogosultak száma 1-13. évfolyam	Ingyenes tankönyv-ellátásban részesülők száma	Óvodáztatási támogatásban részesülők száma	Nyári étkeztetésben részesülők száma
2012	12	20	5	20	4	0
2013	20	42	1	43	-	27
2014	18	40	1	41		25
2015	22	42	1	43		24
2016	32	39	0	39		26
2017	28	n.a.	0	47		33

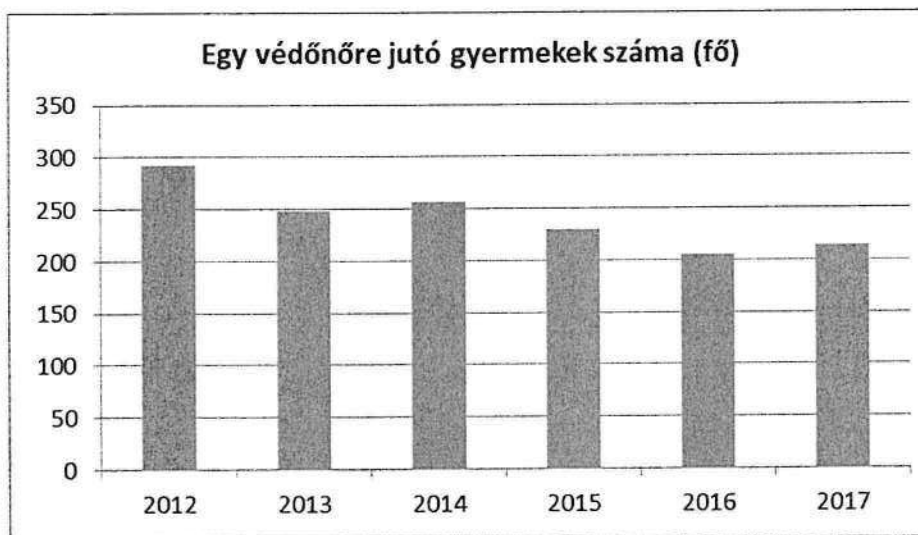
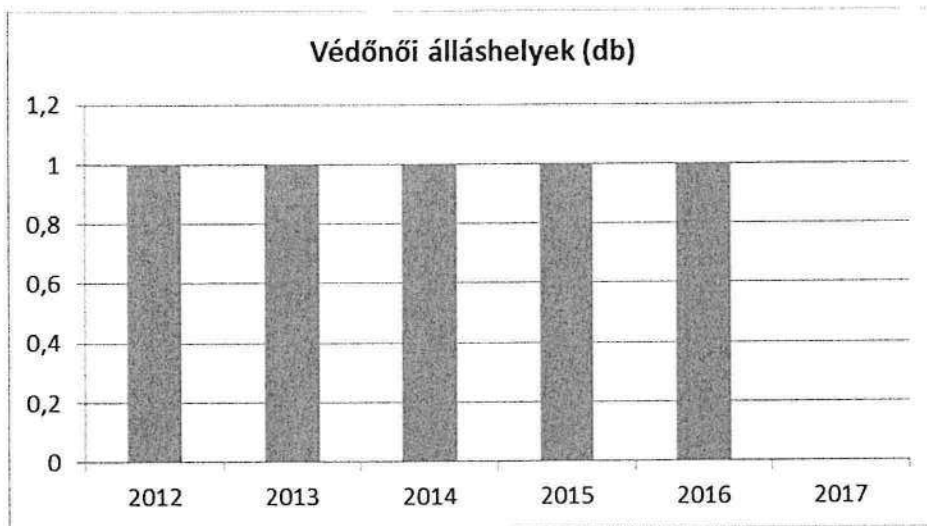
Forrás: TeIR, KSH Tstar, Önkormányzati adatok

Ingyenes illetve kedvezményes étkeztetésben részesülő gyermekek száma magas a településen. ennek magyarázata a szülők anyagi helyzete. Nyári gyermekétkeztetésre részesülő gyermekek száma évről évre növekszik a településen.

**4.3.1. számú táblázat – Védőnői álláshelyek száma**

Év	Betöltött védőnői álláshelyek száma (TS 3201)	Egy védőnőre jutó gyermekek száma
2012	1	293
2013	1	249
2014	1	257
2015	1	230
2016	1	206
2017	n.a.	214

Forrás: TeIR, KSH Tstar, önkormányzati adatgyűjtés



A településen egy védőnői körzet található, mely nem csak Bánokszentgyörgy, de Oltárc, Várfölde és a Borsfán élő gyermekek gondozását is végzi. Az egy védőnőre jutó gyermekek száma a vizsgált időszakban összességében csökkent. Egyértelműen az alacsony gyermekvállalási szándék ennek az oka.

**4.3.2. számú táblázat – Gyermekorvosi ellátás jellemzői**

Év	Betöltetlen felnőtt háziiorvosi praxis/ok száma	Házi orvos által ellátott személyek száma	Gyermekorvos által ellátott gyerekek száma	Felnőtt házi orvos által ellátott gyerekek száma	Házi gyermekorvosok száma (TS 4601)
2012	0	15 095	n.a.	n.a.	n.a.

2013	0	15203	n.a.	n.a.	n.a.
2014	0	14700	n.a.	n.a.	n.a.
2015	0	16742	n.a.	n.a.	n.a.
2016	0	16338	n.a.	n.a.	n.a.
2017	0	16226	n.a.	n.a.	n.a.

Forrás: TeIR, KSH Tstar, önkormányzati adatgyűjtés

A településen egy felnőtt háziorvosi praxis működik, ahol ellátják a gyerekeket is.

#### 4.3.3. számú táblázat - Bölcsődék és bölcsődébe beíratott gyermekek száma

Év	Önkormányzati bölcsődék száma (TS 4801)	Bölcsődébe beírt gyermekek száma (TS 4701)	Szociális szempontból felvett gyerekek száma (munkanélküli szülő, veszélyeztetett gyermek, nappali tagozaton tanuló szülő)	Nem önkormányzati bölcsődék száma (munkahelyi, magán stb.)
2012	n.a.	n.a.		
2013	n.a.	n.a.		
2014	n.a.	n.a.		
2015	n.a.	n.a.		
2016	n.a.	n.a.		
2017	n.a.	n.a.		

Forrás: TeIR, KSH Tstar, Önkormányzati adatgyűjtés

#### 4.3.4. számú táblázat - Bölcsődében és családi napköziben engedélyezett férőhelyek száma

Év	Működő (összes) bölcsődei férőhelyek száma	Működő, önkormányzati bölcsődei férőhelyek száma	Egyéb, nem önkormányzati bölcsődei (munkahelyi, magán stb.) férőhelyek száma	Családi napköziben engedélyezett férőhelyek száma (december 31-én) (TS 4901)
2012				n.a.
2013				n.a.
2014				n.a.

2015				n.a.
2016				n.a.
2017				n.a.

Forrás: TeIR, KSH Tstar, Intézményi

Bánokszentgyörgy településen sem bölcsőde sem családi napközi nem található.

#### 4.4.1. számú táblázat - Óvodai nevelés adatai

ÓVODAI ELLÁTOTTSÁG	db	
Az óvoda telephelyeinek száma	1	
Hány településről járnak be a gyermekek	3	
Óvodai férőhelyek száma	45	
Óvodai gyermekcsoportok száma (gyógypedagógiai neveléssel együtt)	2	
Az óvoda nyitvatartási ideje (...h-tól ...h-ig):	7.00 h-tól 16.30 h-ig	
A nyári óvoda-bezárás időtartama: ()	1 hónap	
<b>Személyi feltételek</b>	<b>Fő</b>	<b>Hiányzó létszám</b>
Óvodapedagógusok száma	3	1
Ebből diplomás óvodapedagógusok száma	2	
Gyógypedagógusok létszáma	0	
Dajka/gondozónő	2	
Kisegítő személyzet	1	

Forrás: TeIR, KSH Tstar, önkormányzati adatgyűjtés

A településen egy óvoda működik a Bánokszentgyörgyi Pitypang Óvoda. Az óvodát az önkormányzat önállóan tartja fenn, de a környező településekről is hordanak ide gyerekeket. A hiányzó létszám betöltésére több alkalommal került sor pályázat kiírására, eddig sikertelenül.

4.4.2. számú táblázat - Óvodai nevelés adatai

Év	3-6 éves korú gyermekek száma	Óvodai gyermekcsoportok száma - gyógypedagógiai neveléssel együtt (TS 2401)	Óvodai férőhelyek száma (gyógypedagógiai neveléssel együtt) (TS 2801)	Óvodai feladatellátási helyek száma (gyógypedagógiai neveléssel együtt) (TS 2701)	Óvodába beírt gyermekek száma (gyógypedagógiai neveléssel együtt) (TS 2601)	Óvodai gyógypedagógiai gyermekcsoportok száma (TS 2501)
2012		2	45	1	32	n.a.
2013		2	1	1	33	n.a.
2014		2	1	1	25	n.a.
2015		2	1	1	22	n.a.
2016		2	1	1	31	n.a.
2017		n.a.	n.a.	n.a.	n.a.	n.a.

Forrás: TeIR, KSH Tstar, Önkormányzati adatgyűjtés

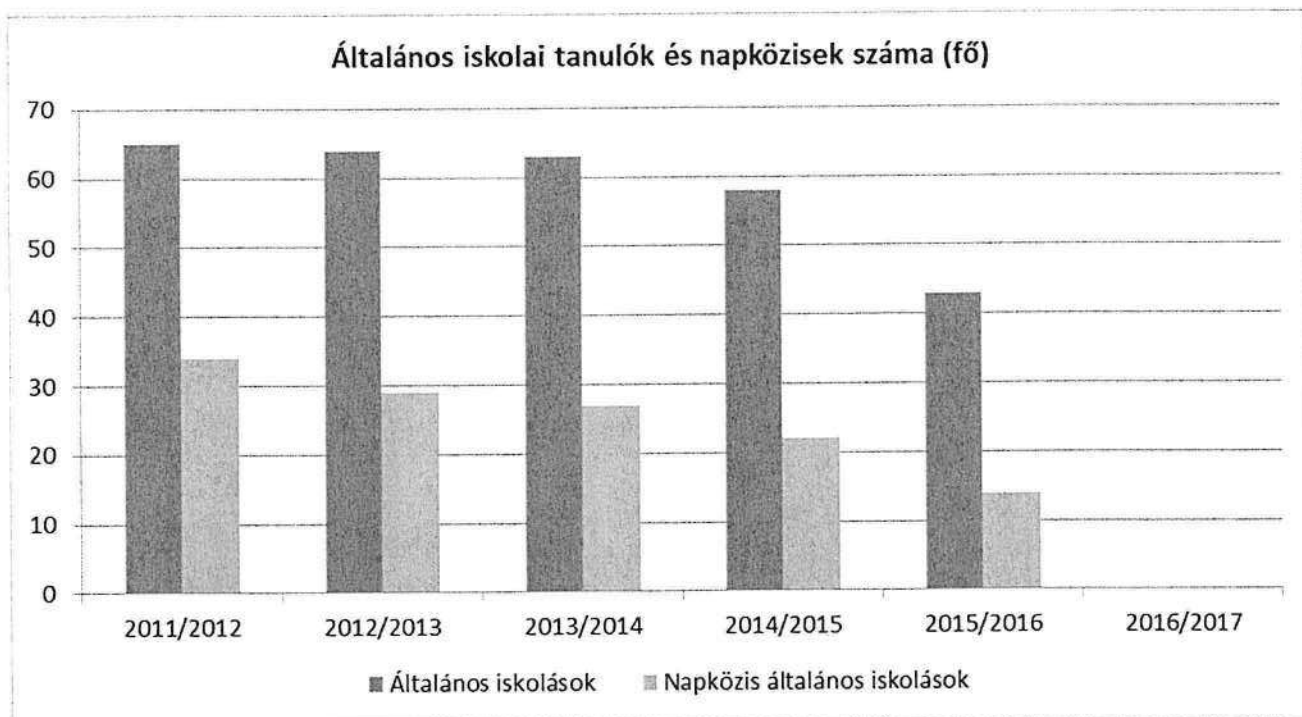
A községben az óvodás korú gyermekek száma csökkenő tendenciát mutat. A csökkenés ugyanakkor egyenlőre még nem indokolja azt, hogy az óvodai csoportok és férőhelyek számát az önkormányzat módosítsa.

4.4.7. számú táblázat - Általános iskolában tanulók száma, általános iskolai napközis tanulók száma

Tanév	Általános iskola 1-4. évfolyamon tanulók száma (gyógypedagógiai oktatással együtt) (TS 1801)	Általános iskola 5-8. évfolyamon tanulók száma (gyógypedagógiai oktatással együtt) (TS 1901)	Általános iskolások száma	Napközis általános iskolai tanulók száma a nappali oktatásban (iskolaotthonos tanulókkal együtt) (TS 1701)	
	fő	fő	fő	fő	%
2011/2012	31	34	65	34	52,3%
2012/2013	30	34	64	29	45,3%
2013/2014	32	31	63	27	42,9%
2014/2015	26	32	58	22	37,9%
2015/2016	19	24	43	14	32,6%
2016/2017	n.a.	n.a.	-	n.a.	-

Forrás: TeIR, KSH Tstar





A Bánokszentgyörgyi általános iskola tanulóinak száma a vizsgált időszakban folyamatosan csökken. 2013. január 1. napjától az általános iskolai feladatellátást az állam biztosítja. Az intézmény fenntartás feladata áthárult az önkormányzatról az államra.

**4.4.8. számú táblázat - Általános iskolák adatai: osztályok, gyógypedagógiai osztályok, feladatellátási helyek**

Tanév	Az általános iskolai osztályok száma a gyógypedagógiai oktatásban (a nappali oktatásban) (TS 2101)	Az általános iskolai osztályok száma (a gyógypedagógiai oktatással együtt) (TS 2201)	Általános iskolai feladat-ellátási helyek száma (gyógypedagógiai oktatással együtt) (TS 2001)
	1-8 évfolyamon összesen	1-8 évfolyamon összesen	db
2011/2012	n.a.	6	1
2012/2013	n.a.	6	1
2013/2014	n.a.	6	1
2014/2015	n.a.	6	1
2015/2016	n.a.	6	1
2016/2017	n.a.	n.a.	n.a.

Forrás: TeIR, KSH Tstar

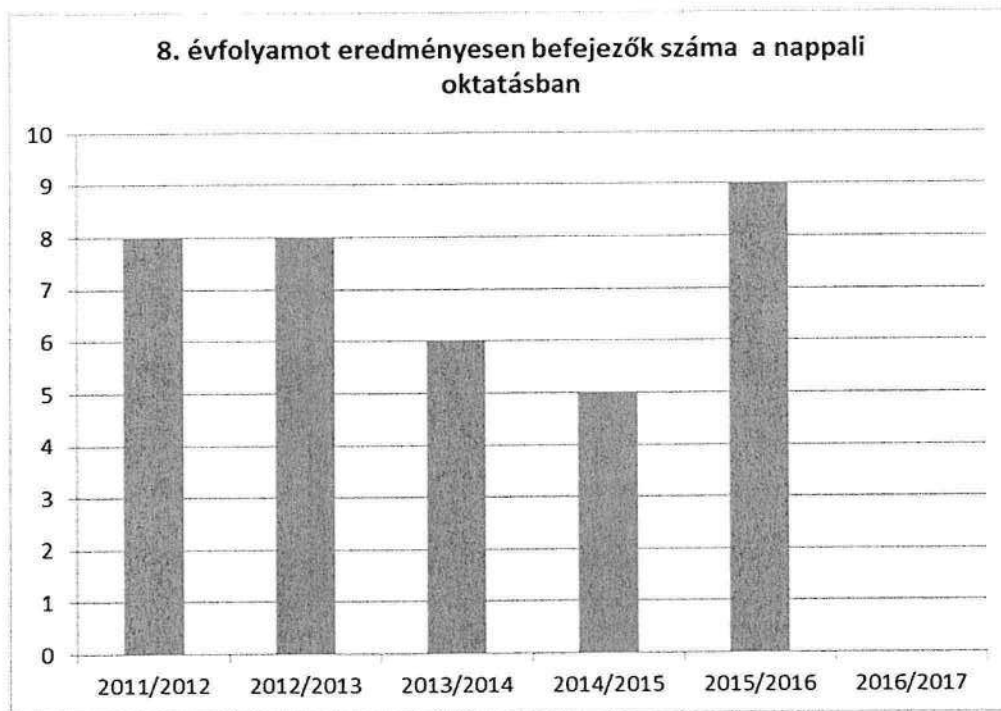


Az általános iskolába beíratott gyermekek száma szükségessé tette, hogy a fenntartó az osztály létszámokat a vizsgált időszakban lecsökkentse.

**4.4.12. számú táblázat - A 8. évfolyamot eredményesen befejezettek a nappali oktatásban**

Tanév	A 8. évfolyamot eredményesen befejezte a nappali oktatásban (TS 2301)
	Fő
2011/2012	8
2012/2013	8
2013/2014	6
2014/2015	5
2015/2016	9
2016/2017	n.a.

Forrás: TeIR, KSH Tstar Forrás: Önkormányzati és intézményfenntartói, tankerületi adatok



Elmondható, hogy a vizsgált időszakban az osztályok minden tanulója eredményesen befejezte tanulmányait.

#### **4.2 Szegregált, telepszerű lakókörnyezetben élő gyermekek helyzete, esélyegyenlősége**

Bánokszentgyörgy Községben szegregált, telepszerű lakókörnyezetben gyermekek nem élnek.

#### **4.3 A hátrányos, illetve halmozottan hátrányos helyzetű, valamint fogyatékossgal élő gyermekek szolgáltatásokhoz való hozzáférése**

A hátrányos, illetve halmozottan hátrányos helyzet fogalmának meghatározása nem egységes a gyermekvédelem területén. Egy-egy gyermek, fiatal több szempontból is érintett lehet, a veszélyeztetettség tényezők halmozottan jelentkeznek.

A helyi gyermekvédelemben dolgozó szakemberek tapasztalata szerint nem változott az a tendencia, hogy a veszélyeztetettség okai között kimagaslóan a szociális helyzet a meghatározó.

*Szociális helyzet:* A szociális helyzetből adódó veszélyeztetettség a gyermekek több mint a felét foglalta magába.

*A család szétesése:* Ez a veszélyeztetési ok gyakran párosul a szociális helyzet romlásával és a gyermek mentális állapotának sérülésével. A család szétesésének leggyakoribb oka, a válás a gyermek számára veszteség. Az elfojtott érzelmek a személyiségfejlődésben rendellenességeket, zavarokat eredményezhetnek.

*A nevelés, gondozás, törődés, szeretet hiánya:* Az elhanyagolás is bántalmazás (egészségügyi-, oktatási elhanyagolás, a gyermek magára hagyása, elhagyása). A gyanújelek, tünetek jelentkezhetnek testi, viselkedésbeli és érzelmi szinteken is.

*Súlyos betegség a családban:* A betegség vonatkozhat szülőre, nagyszülőre és testvérre is. A családtagok hosszú vagy súlyos betegsége, az egészségtelen életmód, tartósan rossz lakhatási körülmények a gyermek testi fejlődését és egészségét is veszélyeztetik. A gyermek számára problémát okozhat a hosszan tartó, vagy súlyos betegséggel való szembesülés, a normálistól eltérő élethelyzetben való folyamatos „tartózkodás”.

*A család életmódja:* A családi élet súlyosabb veszélyeztető ártalmait jelenti a deviáns viselkedési formák jelenléte a család hétköznapjaiban: alkoholizmus, brutalitás, bűnöző családi környezet.

*A gyermek mentális állapota, személyiségzavara:* A gyakorlatban is érzékelhető a mentálisan sérült gyermekek számának növekedése. Az okok között a családi nevelés jellemző hibái - következetlenség, szigor és kényeztetés eltúlzása, követelések hiánya a gyermek felé, vagy ellenkező esetben: a gyermek képességeit meghaladó, magas mérce állítása, az ellenőrzés, odafigyelés hiánya – tapasztalhatóak.

*Bántalmazás:* Jelei sokszor nem egyértelműek.

A gyermekek egészséges fejlődésének alapfeltétele az egészséges étkezés. A mélyszegénységben élő gyermekek közül otthon sokan nem jutnak megfelelő mennyiségű egészséges táplálékhoz. Ezért nagy jelentőségű az önkormányzat által szervezett intézményekben történő közétkeztetés.

A gyermekek védelmét szolgálják a pénzübeli és természetbeni ellátások valamint a gyermekjóléti alapellátások.

A helyi óvodában és általános iskolában megoldott az óvodáskorú és az általános iskoláskorú gyermekek elhelyezése.

A gyermekek egészségügyi szűrése biztosított, részben a védőnői hálózaton keresztül, részben intézményhálózaton keresztül. A védőnők családlátogatásaik során a várandós kismamák, gyermekes anyukák fordulnak problémáikkal. Az iskoláskorúaknál az érzékszervi méréseket és egészségügyi ismeretterjesztést végeznek.

#### **4.4 A kiemelt figyelmet igénylő gyermekek/tanulók, valamint fogyatékossgal élő gyerekek közoktatási lehetőségei és esélyegyenlősége**

*A halmozottan hátrányos helyzetű gyermekek, tanulók nyilvántartása a szülő által önkéntesen benyújtott nyilatkozat alapján történik.*

Nincs szegregált óvoda a településen.

A sajátos nevelési igényű (SNI) tanulók, gyermekek oktatását nevelését az óvoda és az általános iskola intézmény vállalja.

Az óvodapedagógusok felkészültek, folyamatosan képzéseken vesznek részt.

A gyermek- és ifjúságvédelmi felelősök fontos feladatot látnak el a köznevelési intézményekben a veszélyeztető körülmények feltárása, ezek megszüntetése, kialakulásuk megelőzése területén éppúgy, mint a drogvenciót, egészségnevelést illetően.

Az Önkormányzattal szemben a közszolgáltatások nyújtása során hátrányos megkülönböztetés, az egyenlő bánásmód követelményének megsértése miatt szankció megállapítására nem került sor.

#### 4.5 Következtetések: problémák beazonosítása, fejlesztési lehetőségek meghatározása.

A gyerekek helyzete, esélyegyenlősége vizsgálata során településünkön	
beazonosított problémák	fejlesztési lehetőségek
A korai fejlesztés lehetősége, mint önkormányzati feladat megszűnt.	Fejlesztő szakemberek megtartásával új módszerek kidolgozása.
A családok anyagi gondjai miatt, valamint a gondozás, törődés, szeretet hiányából a veszélyeztetettség megemelkedett.	A hátrányos helyzetű gyermekekkel és családjukkal foglalkozó szakemberek továbbképzése a hátrányos helyzetű gyermekek nevelését, személyiségfejlesztését, illetve a szülők eredményes bevonását segítő ismeretek elsajátítása.
A demográfiai mutatók alapján csökken a gyermekek száma.	Az oktatási intézmények rövidebb nyári szünettel, csökkenthetnék a szülők terheit, ezzel is elősegítve a gyermekvállalást.

## 5. A nők helyzete, esélyegyenlősége

Az Önkormányzat és annak intézményei a helyzetelemzés készítésének időpontjában csak kevés adattal rendelkeznek a gender szempontok és problémák tekintetében.

A demográfiai és közszolgáltatási adatok vizsgálatából az alábbi összefüggések állapíthatók meg:  
 a település összlakosságának 49 %-a nő (308 fő);  
 a női lakosok több mint fele 19-65 éves tehát aktív korú (190 fő);  
 a nyugdíjas nők száma 67 fő.

A népesség nemek szerinti megoszlása a népességben belül helyi szinten is jól mutatja, hogy a nők átlagosan magasabb életkort érnek meg, mint a férfiak. Az állandó népességben belül a nők aránya a vizsgált időszakban többször változott.

Tapasztalataink szerint a nők között is kiemelten hátrányos helyzetben vannak

- a 45 év feletti nők a változó képzettségi követelmények,
- a pályakezdők a szakmai tapasztalat hiánya,
- a gyeseen lévő, illetve a kisgyermekes anyukák a munkából való kiesés miatt.

A veszélyeztetett korcsoportba tartozó nők foglalkoztatása különös figyelmet és támogatást igényel. Az anyagi kiszolgáltatottságukat fokozza, hogy sokan nem tudják felmutatni a nyugdíjjogosultsághoz szükséges ledolgozott munkaidőt.

### 5.1 A nők gazdasági szerepe és esélyegyenlősége

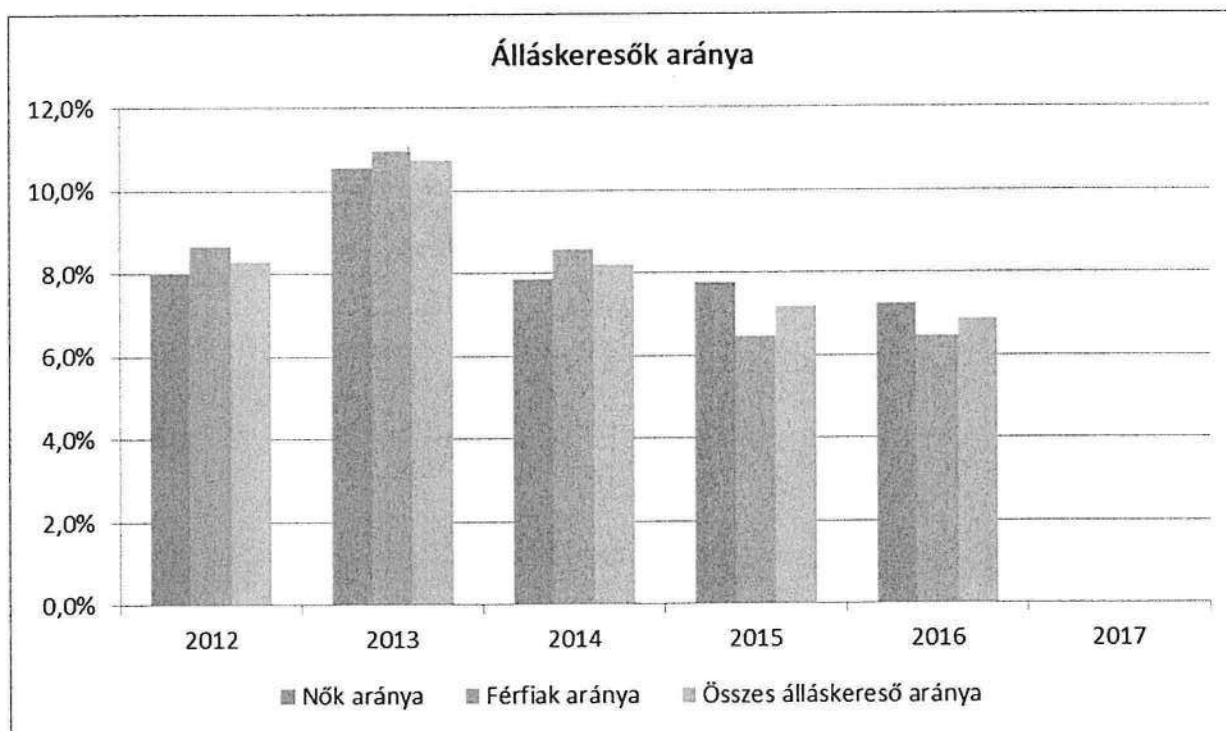
A közösségi esélyegyenlőség akcióprogram céljai között szerepel a gazdasági és szociális szférában a nők és férfiak esélyegyenlőségének érvényesítése, valamint a munka és a családi élet összeegyeztetése mind a férfiak, mind a nők számára. Az Önkormányzat, mint munkáltató eleget tesz az egyenlő munkáért egyenlő bér követelményének.

Tapasztalataink szerint a gyermekvállalás, a munkahelytől való hosszabb idejű távolmaradás nagymértékben rontja a nők munkaerőpiacra való visszalépésének esélyeit.

3.2.1. számú táblázat - Munkanélküliségi ráta nemek szerint

Év	15-64 év közötti állandó népesség (fő)			Regisztrált munkanélküli/nyilvántartott álláskeresők száma (fő)					
	Férfi (TS 0803)	Nő (TS 0804)	Összesen	Férfi (TS 0801)		Nő (TS 0802)		Összesen	
	(TS 0803)	Fő	Fő	Fő	%	Fő	%	Fő	%
2012	235	205	440	19	8,0%	18	8,7%	37	8,3%
2013	237	205	442	25	10,5%	23	11,0%	48	10,7%
2014	238	201	439	19	7,9%	17	8,6%	36	8,2%
2015	238	197	435	19	7,8%	13	6,5%	31	7,2%
2016	235	197	432	17	7,2%	13	6,5%	30	6,9%
2017	n.a.	n.a.	-	17	-	11	-	28	-

Forrás: TeIR, Nemzeti Munkaügyi Hivatal

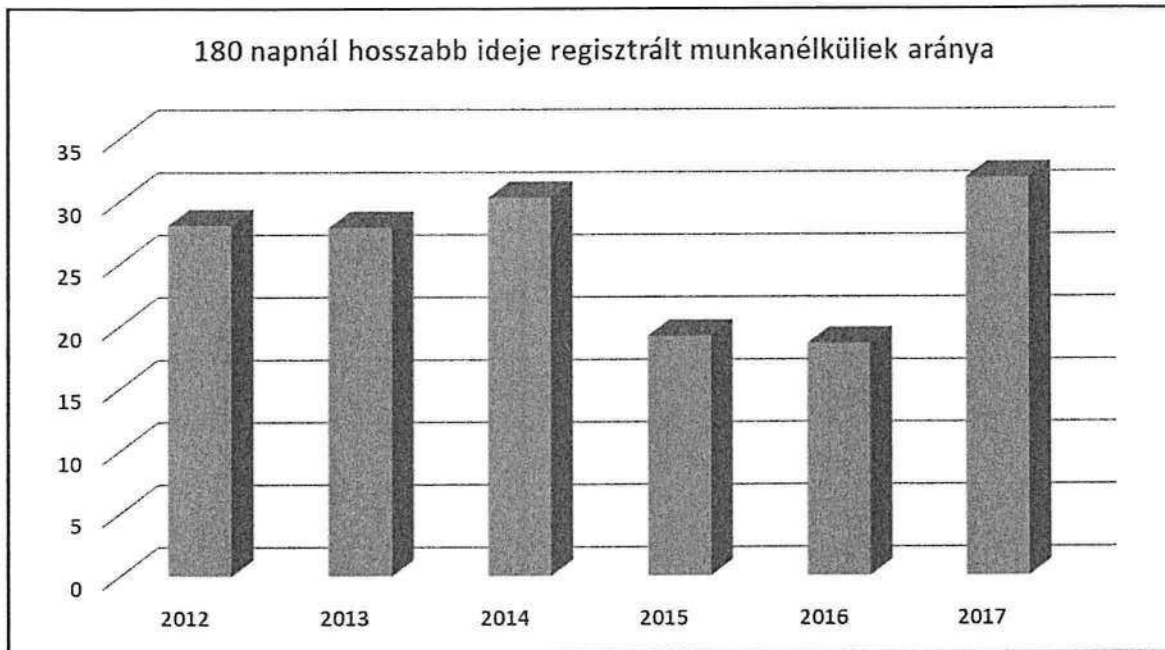


A nyilvántartott álláskereső nők száma 2012. és 2014. év között alacsonyabb volt az álláskereső férfiak számánál. Ez a tendencia 2015. évben megfordult.

**3.2.3. számú tábla - A 180 napnál hosszabb ideje regisztrált munkanélküliek/nyilvántartott álláskeresők száma és aránya nemek szerint**

Év	180 napnál hosszabb ideje regisztrált munkanélküliek aránya (TS 1501)	180 napon túli nyilvántartott álláskeresők száma nemek szerint			Nők és férfiak aránya, a 180 napon túli nyilvántartott álláskeresőkön belül	
	%	Férfi	Nő	Összesen	Férfiak	Nők
2012	28			0	#ZÉRÓOSZTÓ!	#ZÉRÓOSZTÓ!
2013	28			0	#ZÉRÓOSZTÓ!	#ZÉRÓOSZTÓ!
2014	30			0	#ZÉRÓOSZTÓ!	#ZÉRÓOSZTÓ!
2015	19			0	#ZÉRÓOSZTÓ!	#ZÉRÓOSZTÓ!
2016	19			0	#ZÉRÓOSZTÓ!	#ZÉRÓOSZTÓ!
2017	32			0	#ZÉRÓOSZTÓ!	#ZÉRÓOSZTÓ!

Forrás: TeIR, Nemzeti Munkaügyi Hivatal

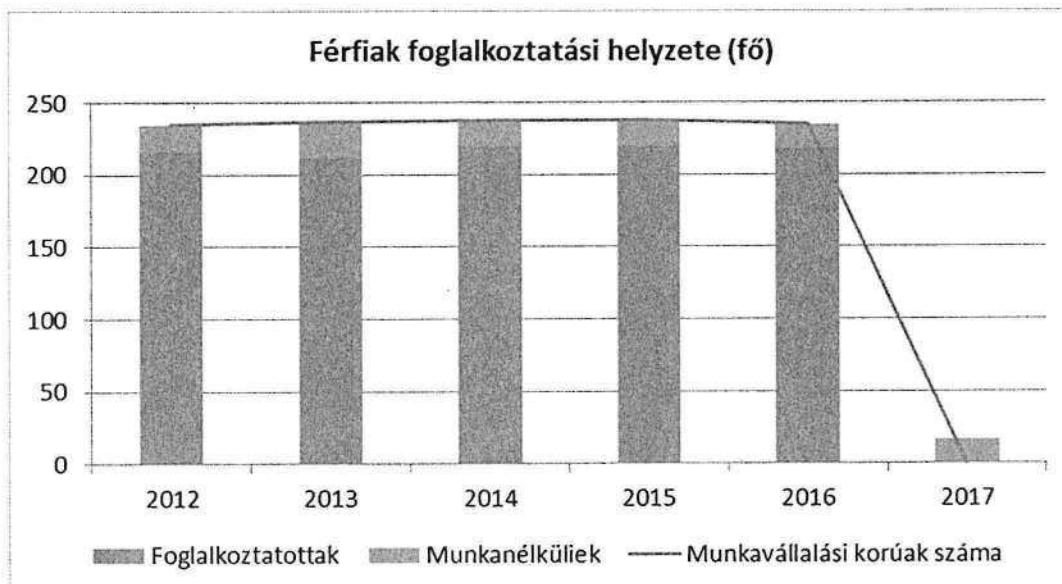


A 180 napnál régebben munkanélküliek számában a nemek szerinti megosztásra nem áll rendelkezésre adat. A tapasztalat szerint azonban a nők elhelyezkedése nehezebb, többen vannak hosszabb időre munka nélkül mint a férfiak.

**5.1.1. számú táblázat - Foglalkoztatás és munkanélküliség a nők körében**

Év	Munkavállalási korúak száma		Foglalkoztatottak		Munkanélküliek	
	Férfiak (TS 0803)	Nők (TS 0804)	Férfiak	Nők	Férfiak (TS 0801)	Nők (TS 0802)
2012	235	205	216	187	19	18
2013	237	205	212	183	25	23
2014	238	201	219	184	19	17
2015	238	197	220	184	19	13
2016	235	197	218	184	17	13
2017	n.a.	n.a.	-	-	17	11

Forrás: Telr és helyi adatgyűjtés







Megállapítható, hogy a munkavállalási korúak között arányosan legalább annyi a női munkanélküli, vagy adott esetben több mint a férfi munkanélküli. Összességében nagy különbség nem látható ebben az esetben.

**5.2 A munkaerő-piaci és családi feladatok összeegyeztetését segítő szolgáltatások (pl. bölcsődei, családi napközi, óvodai férőhelyek, férőhelyhiány; közintézményekben rugalmas munkaidő, családbarát munkahelyi megoldások stb.)**

A kisgyermeket nevelő nők és férfiak esélyeit a szolgáltatási hiányosságok alapvetően rontják. A községben bölcsődei ellátás, családi napközi nincsen. Az óvodai férőhelyek száma kielégíti a település igényeit.

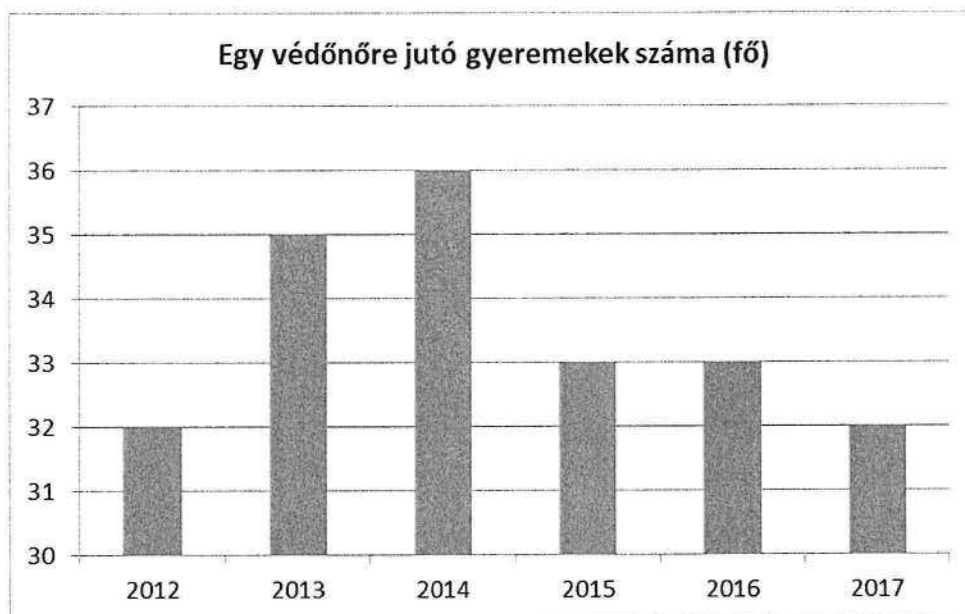
### 5.3 Családtervezés, anya- és gyermekgondozás területe

A családtervezés, anya- és gyermekgondozás a védőnői hálózat szakmai munkájában jelenik meg. Ennek során a szociálisan nehéz helyzetben élő várandós anya és gyermekekre fokozott figyelmet fordítanak. A leendő szülők számára a gyermekgondozással kapcsolatos ismeretek átadását már várandós korban kezdik meg: tanfolyamok, beszélgetések, családlátogatások formájában. Segítséget nyújtanak a családi-, szociális juttatások megismerésében és a hozzá tartozó nyomtatványok kitöltésében. Családtervezéssel kapcsolatban a gyermekek felvilágosítására alapvetően az általános iskola felső tagozataiban kerül sor.

**5.3. számú táblázat - Családtervezés, anya- és gyermekgondozás területe**

Év	Védőnők száma (TS 3201)	0-3 év közötti gyermekek száma	Átlagos gyermekszám védőnőnként
2012	1	32	32
2013	1	35	35
2014	1	36	36
2015	1	33	33
2016	1	33	33
2017	1	32	32

Forrás: TeIR és helyi adatgyűjtés



A településen egy védőnő található akinek a gondozásába tartozó gyermekek száma 2014. év óta folyamatosan csökken.

#### **5.4 A nőket érő erőszak, családon belüli erőszak**

Jellemzően az erőszak jó része a családban marad, hiszen a nőket, illetve a családokat érő erőszakos cselekedetek nagy része ma még felderítetlen. A gyermekvédelmi, szociális szolgáltatások, a védőnői hálózat, a rendőri tevékenység eredményeként, a jelzőrendszerek alapján egyre több esetre derül fény, egyre többen tudják, hogy problémáikkal hova fordulhatnak segítségért.

#### **5.5 Krízishelyzetben igénybe vehető szolgáltatások (pl. anyaothton, családok átmeneti otthona)**

A szolgáltatások közvetítése a Közös Önkormányzati hivatal és a családsegítő és gyermekvédelmi szolgálat feladata.

#### **5.6 A nők szerepe a helyi közéletben**

Az önkormányzat példamutatással hívja fel a figyelmet a nők társadalmi szerepvállalásának erősítésére.

#### **5.7 A nőket helyi szinten fokozottan érintő társadalmi problémák és felszámolásukra irányuló kezdeményezések**

A roma nők, a kisgyermeket nevelő, a sokgyermekes, vagy gyermeküket egyedül nevelő anyák, valamint a 45 év feletti nők különösen, többszörösen is hátrányos helyzetben vannak a munkaerőpiacon. Ennek oka egyebek között a magyar társadalom hagyományos családmódeljében keresendő: még ma is sokan vallják, hogy a nők helye a ház körül, a családban van, nem a munkaerőpiacon. A munkanélküliség aránya körükben magasabb, ez össztársadalmi probléma.

Szakmai tapasztalataink szerint a gyermek születését követően az otthon maradó szülő magányosnak érzi magát. Ezen programok szervezésével igyekeznek segíteni illetve elejét venni.

## 5.8 Következtetések: problémák beazonosítása, fejlesztési lehetőségek meghatározása.

A nők helyzete, esélyegyenlősége vizsgálata során településünkön	
beazonosított problémák	fejlesztési lehetőségek
A tartós munkanélküliség aránya a nők esetében magasabb.	A gyermekvállalás miatt a munkaerőpiactól hosszabb időre távol maradó nők számára speciális képzést nyújtó tanfolyamok szervezése.
A gyermekét egyedül nevelő, vagy több gyermeket nevelő család esetében a szegénység kockázata magas.	Szociális, gyermekjóléti szolgáltatások, ellátások során célzott támogatások körének kialakítása.
A gyermekgondozásból való visszatérés a munkaerő piacra mérsékli a szegénység kialakulásának kockázatát.	Családbarát munkahelyek létrehozása, támogatása.
A magányérzet kialakulásával nemcsak az anya mentális állapota lehet rosszabb, családi konfliktusokhoz is vezethet.	Szabadidős, családi programok szervezése, igény szerinti bővítése.

## 6. Az idősök helyzete, esélyegyenlősége

### 6.1 Az időskorú népesség főbb jellemzői (pl. száma, aránya, jövedelmi helyzete, demográfiai trendek stb.)

Az időskorúak családi állapotára jellemző, hogy korban előrehaladva fokozatosan csökken a házasok, és növekszik az özvegyek aránya.

A demográfiai folyamat jellemzőit az alábbiakban foglalhatjuk össze:

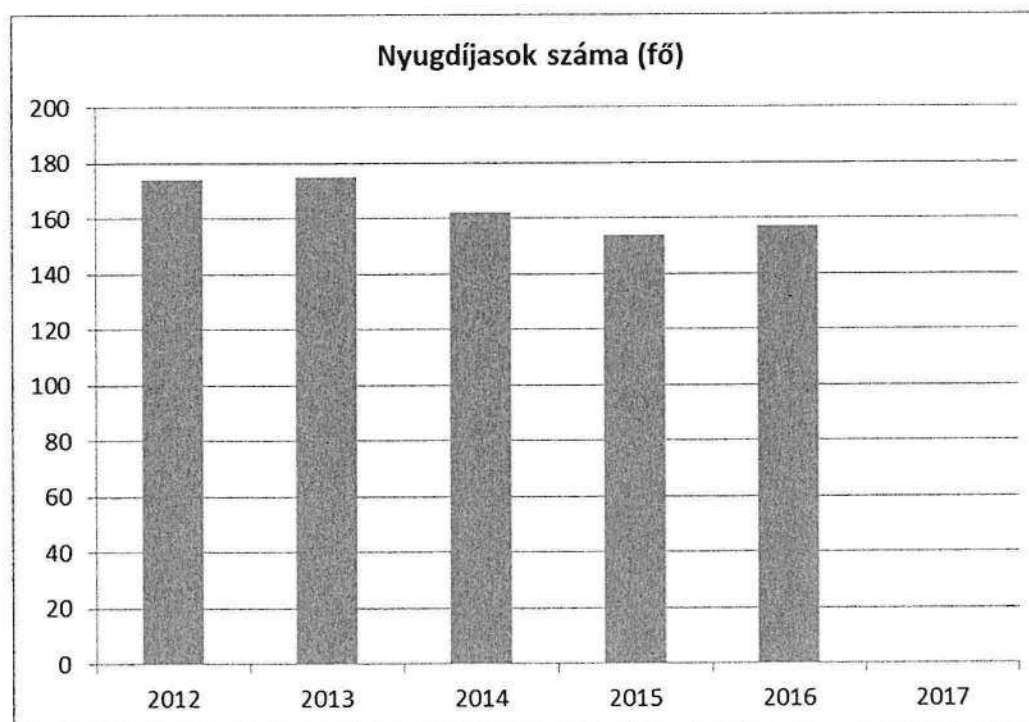
- növekszik az átlagéletkor,
- magasabb a középkorúak halandósága,
- nők hosszabb élettartama („feminization of ageing”).

Az időskorban jellemző megbetegedések - a daganatok, keringési zavarok, szív- és érrend- szeri megbetegedések, ízületi problémák - mellett pszichés problémák is jelen vannak. Az idős ember egyedül marad, izolálódik, szellemi és fizikai aktivitása hanyatlik, önellátási képessége beszűkül. Jellemző, hogy a betegségek általában együttesen fordulnak elő, különösen 70 éves kor fölött jellemzőek a súlyos, krónikus megbetegedések és az előrehaladott demencia.

#### 6.1.1. számú táblázat – Nyugdíjban, ellátásban, járadékban és egyéb járandóságban részesülők száma

Év	Nyugdíjban, ellátásban, járadékban és egyéb járandóságban részesülő férfiak száma (TS 5201)	Nyugdíjban, ellátásban, járadékban és egyéb járandóságban részesülő nők száma (TS 5301)	Összes nyugdíjas
2012	70	104	174
2013	69	106	175
2014	63	99	162
2015	61	93	154
2016	60	97	157
2017	n.a.	n.a.	-

Forrás: TeIR, KSH Tstar

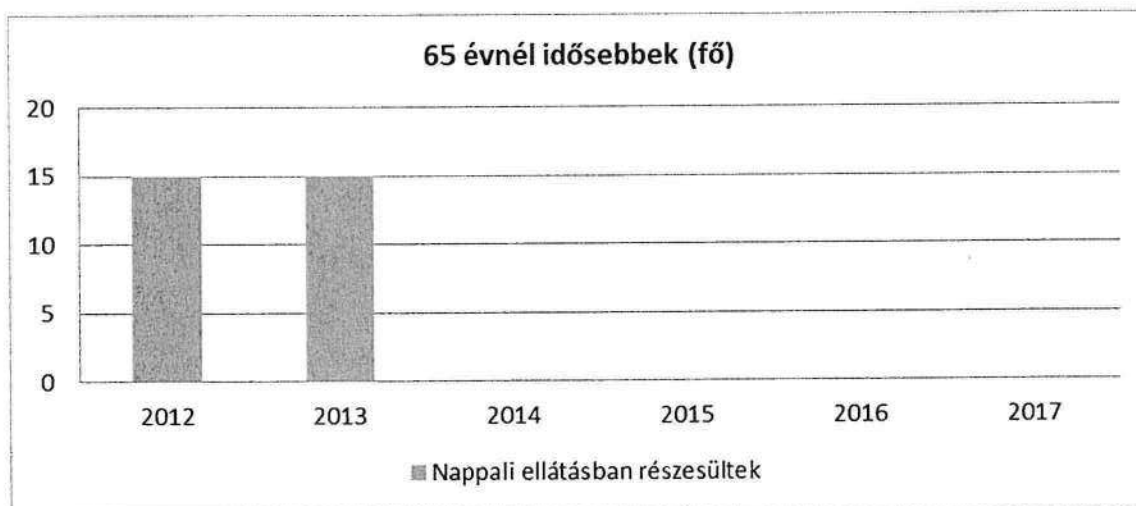


A nyugdíjasok száma a településen a vizsgált időszakban kis mértékben de szinte minden évben csökkent. Ennek oka a népesség csökkenése.

**6.3.1. számú táblázat - 65 évnél idősebb népesség és nappali ellátásban részesülő időskorúak száma**

Év	65 év feletti lakosság száma (TS 0328)	Nappali ellátásban részesülő időskorúak száma (TS 5101)	
	Fő	Fő	%
2012	113	15	13,27%
2013	113	15	13,27%
2014	110	n.a.	-
2015	110	n.a.	-
2016	109	n.a.	-
2017	n.a.	n.a.	-

Forrás: TeIR, KSH  
Tstar

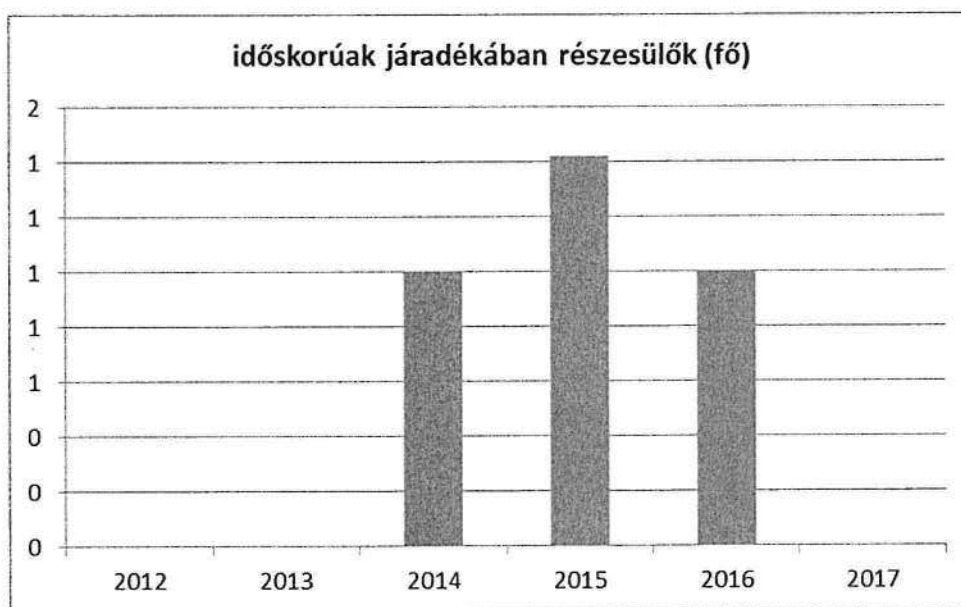


A településen a nappali ellátást biztosító intézményt 2014. évtől a fenntartó önkormányzat megszüntette.

### 6.3.2. számú táblázat - Időskorúak járadékában részesítettek átlagos száma

Év	Időskorúak járadékában részesítettek (évi) átlagos száma (fő) (TS 5701)
2012	n.a.
2013	n.a.
2014	1
2015	1
2016	1
2017	n.a.

Forrás: TeIR, KSH Tstar



Időskorúak járadékában a településen a vizsgált időszakban 2014-2016 évben 1-1 fő részesült.

### 6.2 Idősek munkaerő-piaci helyzete

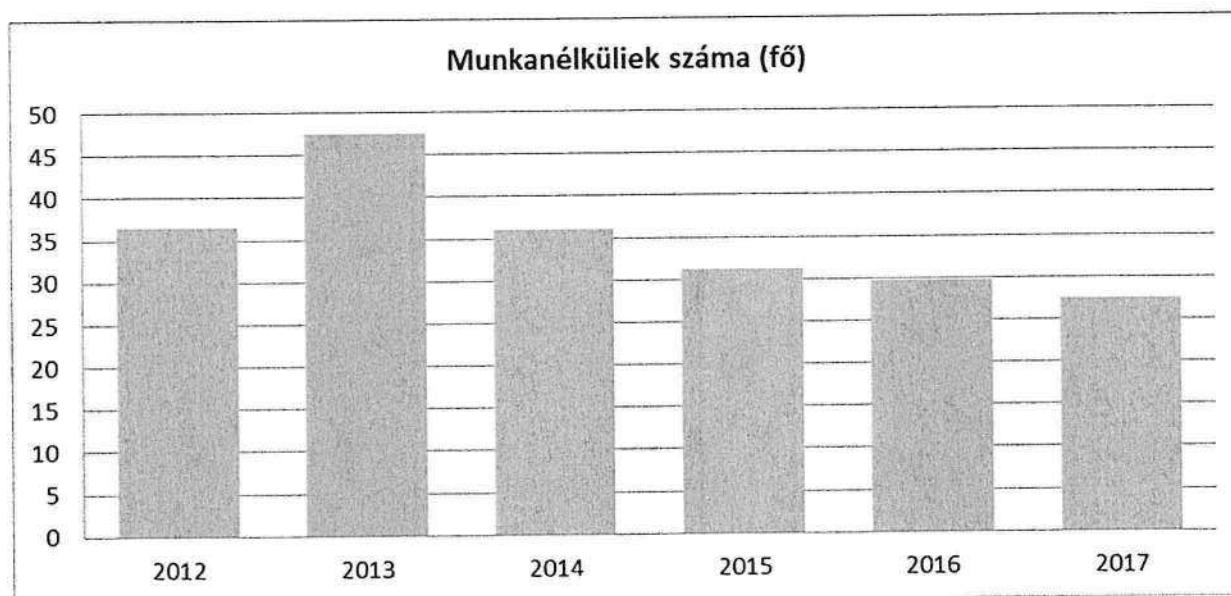
Az idősek, nyugdíjasok közül az egészségesek szívesen végeznének jövedelemkiegészítő tevékenységet. Erre esély, a munkaerő-piacon nincs, kivétel ha speciális tudással rendelkezik. jellemző a ház körüli mezőgazdasági munka végzése.

A Képviselő-testület kiemelten kezeli az időseket, és intézményein keresztül biztosítja az aktív bekapcsolódásukat a közéletbe.

6.2.3. számú táblázat - Hátrányos megkülönböztetés a foglalkoztatás terén

Év	Regisztrált munkanélküliek száma	55 év feletti regisztrált munkanélküliek száma (TS 1010 és TS 1011)		Tartós munkanélküliek száma	55 év feletti tartós munkanélküliek száma	
	Fő	Fő	%	Fő	Fő	%
2012	37	8	21%	0	na.	#ZÉRÓOSZTÓ!
2013	48	14	29%	0	na.	#ZÉRÓOSZTÓ!
2014	36	11	31%	0	na.	#ZÉRÓOSZTÓ!
2015	31	10	31%	0	na.	#ZÉRÓOSZTÓ!
2016	30	12	39%	0	na.	#ZÉRÓOSZTÓ!
2017	28	10	37%	0	na.	#ZÉRÓOSZTÓ!

Forrás: Helyi adatgyűjtés, TeIR



A munkanélküliek száma minden korosztályban csökkenést mutat.

6.3 Az időseket, az életkorral járó sajátos igények kielégítését célzó programok a településen

6.4.1. számú - Művelődési közintézmények adatai

Év	A nyilvános/települési könyvtárak száma (TS 3801)	A nyilvános/települési könyvtárak egységeinek száma (leltári állomány) (TS 3901)	Muzeális intézmények száma (TS 4001)	Közművelődési intézmények száma (TS 4101)
2012	1	12 425	n.a.	1
2013	1	11 923	n.a.	1
2014	1	11 923	n.a.	1
2015	1	11 923	n.a.	1
2016	1	11 923	n.a.	1
2017	n.a.	n.a.	n.a.	n.a.

Forrás: TEIR

A programokat az önkormányzat Idősek klubja intézménye szervezi.

#### 6.4 Következtetések: problémák beazonosítása, fejlesztési lehetőségek meghatározása.

Az idősek helyzete, esélyegyenlősége vizsgálata során településünkön	
beazonosított problémák	fejlesztési lehetőségek
Magas az egyedül élők aránya.	Az aktivitást és a függetlenséget megőrző programok, szolgáltatások szervezése. Képzések igény szerinti bővítése.
A morbiditási statisztikák rangsorában - a daganatok, keringési zavarok, szív- és érrendszeri megbetegedések, ízületi problémák - mellett pszichés problémák leggyakrabban előforduló betegségek.	Rendszeres mozgást biztosító szolgáltatások bővítése. Szűrővizsgálatok biztosítása. Prevenációs szemlélet erősítése, az egészségtudatos magatartás fejlesztése
Gyakran válnak áldozattá.	Idősek személyes környezetének, otthonának védelmét szolgáló intézkedések bővítése.