

6/2013. (IV. 29.)

R E N D E L E T E
az 2012. évi zárszámadásról

Bánokszentgyörgy Község Önkormányzatának képviselőtestülete a helyi önkormányzatokról szóló 1990. évi LXV. törvény 16. § (1) bekezdésében, az államháztartásról szóló 2011. évi CXCV. törvény 91. §-ában, valamint az államháztartás szervezeti beszámolási és könyvvezetési kötelezettségének sajátosságairól szóló 249/2000. (XII. 24.) Korm. rendelet 7. §-ában és a 10.§ (7) bekezdésében kapott felhatalmazás alapján az Alaptörvény 32. cikk (1) bekezdés a), f) és g) pontokban, a helyi önkormányzatokról szóló 1990. évi LXV. törvény 1. § (6) bekezdés b) pontjában és a 77. § (1) bekezdésében meghatározott feladatkörében eljárva a 2012. évi költségvetés végrehajtásáról a következőket rendeli el:

1§ (1) Bánokszentgyörgy község Önkormányzatának és intézményeinek az 2012. évi zárszámadását

89.972 eFt kiadással,
129.475 eFt bevétellel,
34.523 eFt záró pénzkészlettel,
40.138 eFt módosított pénzmaradvánnyal

elfogadja illetve jóváhagyja.

2 § (1) Bevétel fő összetevői:

MEGNEVEZÉS	Eredeti	Módosított	Teljesítés (eFt)
	előirányzat (eFt)		
I. MŰKÖDÉSI BEVÉTELEK			
1. Intézményi működési bevételek	6.949	8.290	7.314
1.1 Közhatalmi bevételek		20	20
1.2. Intézményi működéshez kapcsolódó egyéb bevétel			
1.3. Egyéb sajátos bevétel	6.649	7.266	6.285
1.4. ÁFA bevétel			
1.5. Kamatbevétel- működési	300	1.004	1.009
1.6. Továbbszámlázott szolgáltatás			
2. Önkormányzatok sajátos működési bevétele	41.741	39.370	38.542
2.1. Helyi adók	35.200	32.813	32.066
- Iparüzési adó áll.jell.végzett tev.után	30.000	27.613	27.403
- Iparüzési adó ideig.jell.tev.után			
- Magánszem. komm.adója	2.500	2.500	2.544
- Építményadó	2.700	2.700	2.119
2.2. Átengedett központi adók	6.391	6.391	6.311
- SZJA helyben maradó része	3.891	3.891	3.891
- Jöv.különbség mérséklése			
- Gépjárműadó	2.500	2.500	2.420
2.3. Bírságok, pótlékok	150	166	165
- Pótlékok	150	166	165
- Bírság			
- Helyszíni szabálysértési bírság			
2.4. Egyéb sajátos bevétel			

MEGNEVEZÉS	Eredeti	Módosított	Teljesítés (eFt)
	előirányzat (eFt)		
II. TÁMOGATÁSOK			
1. Önkormányzatok ktg.vetési támogatása	26.588	42.538	42.538
1.1 Normatív támogatás	15.213	15.047	15.047
- lakosságszámhoz kötött	3.813	3.813	3.813
- feladatmutatóhoz kötött	11.400	11.234	11.234
1.2. Központosított előirányzat		3.607	3.607
- Előző évi bérkompenzáció		15	15
- Könyvtári érdekltségínövelő tám.			
- Önkormányzati felzárkoztatási támogatás		3.592	3.592
1.3. Normatív kötött felhasználású tám.	11.375	10.350	10.350
- Kiegészítő tám.egyes közokt.feladathoz			
- Egyes szoc.feladatok kieg.támogatása	11.375	10.350	10.350
1.4. Fejlesztési célú támogatás			
1.5. Önhibájukon kív. hátrányos helyzetben lévő önk.		12.454	12.454
1.6. Egyéb központi támogatás		1.080	1.080
- adóssághozjáról során kapott támogatás			
- rendszeres gyermekvéd.kedv.természetbeni		319	319
- bérkompenzáció		761	761
III. FELHALMOZÁSI ÉS TŐKE JELLEGŰ BEVÉTELEK		3.500	3.500
1. Tárgyi eszközök, immat.jav.értékesítése		3.500	3.500
2. Önkormányzatok sajátos felh.és tőke jell.bev.			
IV. TÁMOGATÁSÉRTÉKŰ BEVÉTEL	14.741	17.067	17.049
1.Támogatásértékű működési bevétel	14.741	13.608	13.590
- TB alaptól átvett pénzeszköz	3.645	3.893	3.893
- Elkülönített állami pa.-tól átvett p.eszköz	3.954	3.527	3.527
- Fejezeti kezelésű pénzeszköz átvétel	144	144	126
- Központi ktg.vetési szervtől átvett pe.		331	331
- Helyi önkormányzattól átvett.pe.	50	50	50
- Kistérségi Társulástól átvett pe.	6.948	5.663	5.663
- Előző évi visszatérülések			
2. Támogatásértékű felhalmozási bevétel		3.459	3.459
V. VÉGLEGESEN ÁTVETT PÉNZESZKÖZÖK			
1. Működési célú pe.átvétel ÁHT-n kívülről			
2. Felhalmozási célú pe.átvét ÁHT-n kívülről			
VI.TÁMOGATÁSI KÖLCSÖNÖK VISSZATÉR.	450	450	322
VII. HITELEK	12.194		
1. Működési célú hitel, kötvény kibocsátása	12.194		
2. Felhalmozási célú hitel, kötvény kibocsátása			
VIII. PÉNZFORGALOM NÉLK. BEVÉTELEK	16.275	19.384	20.210
1. Előző évi pénzmaradvány igénybevétele	16.275	19.384	19.384
2. Előző évi vállalkozási eredmény igénybevétele			
3. Kiegyenlítő, függő, átfutó bevételek			826
ÖSSZES BEVÉTEL:	118.938	130.599	129.475

(2)Kiadás fő összetevői:

MEGNEVEZÉS	Eredeti előirányzat (eFt)	Módosított zat (eFt)	Teljesítés (eFt)
I. MŰKÖDÉSI KIADÁSOK	102.163	102.939	84.960
1. Személyi juttatások	12.856	13.474	13.253
2. Munaadókat terhelő járulékok	3.787	3.810	3.104
3. Dologi és folyó kiadások	38.943	38.263	28.629
- ebből: kamat kiadás			
4. Társadalmi és szoc.juttatások	14.177	14.992	13.559
5. Pénzforgalom nélküli kiadás			
- Működési tartalék			
6. Támogatások	32.400	32.400	26.415
- Támogatásértékű működési kia.	32.020	32.020	26.107
- Működési célú pe.átadás ÁHT-n kívülre	380	380	308
7. Hitel, kölcsön törlesztés			
II. FELHALMOZÁSI KIADÁSOK	16.625	27.510	3.717
1. Felhalmozási kiadások		981	981
2. Felújítási kiadások	16.625	26.529	2.736
3. Felhalmozási kamat kiadás			
4. Támogatások			
- Felhalmozási c.pe.átadás			
5. Pénzügyi befektetések kiadása			
6. Hitel, kölcsön törlesztés			
7. Pénzforgalom nélküli kiadások			
- Felhalmozási célú tartalék			
III. Kölcsönök nyújtása ÁHT-n kiv.	150	150	
IV. Kiegyenlítő, függő, átfutó kiadás			1.295
KIADÁSOK ÖSSZESEN:	118.938	130.599	88.677

3 § (1) Az Önkormányzat és az intézmények 2012. évi összevont pénzforgalmi mérlegét az 1. és a 2. számú melléklet tartalmazza.

4. § (1) Az Önkormányzat költségvetési szerveinek 2012.évi kiadásait a 7.számú melléklet, a bevételeit a 8.számú melléklet tartalmazza.

5 § (1) Az Önkormányzat és az intézmények 2012.évi felhalmozási és felújítási kiadásainak teljesítését 3.717 eFt összegben fogadja el.

6 § (1) Az Önkormányzat és az intézmények 2012. december 31-i állapot szerinti vagyonát a 3/a és a 3/b. számú mellékletben részletezett mérlegadatok alapján 207.816 eFt-ban állapítja meg.

7 § (1) Az Önkormányzat és az intézmények 2012. évi tárgyi eszközei állományának alakulását az 4. számú melléklet szerint hagyja jóvá.

8 § (1) A Képviselőtestület az Önkormányzat és intézmények létszámkeretét **10** főben hagyja jóvá, ebből közcélú foglalkoztatottak létszáma 4 fő.

9 § (1) Az Önkormányzat és az intézmények 2012. évi pénzmaradványát a 5. számú mellékletnek megfelelően fogadja el.

(2) A jóváhagyott pénzmaradványt a 6. számú melléklet szerint használható fel.

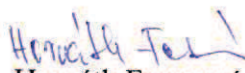
(3) A Képviselőtestület megbízza a körjegyzőt, hogy a pénzmaradványt érintő fizetési kötelezettség teljesítését biztosítsa, illetve kísérfje figyelemmel.

10 § (1)	1. Önállóan működő és gazdálkodó intézmények száma (db)	1
	a. Idősek Klubja Bánokszentgyörgy Kossuth út 53.	
	Idősek nappali ellátása	
	Feladatmutató: Ellátást igénylők száma	15
	Teljesítménymutató: Ellátást igénybe vevők száma:	12
	Szociális étkeztetés	
	Feladatmutató: Ellátást igénylők száma:	25
	Házi segítségnyújtás	
	Feladatmutató: Ellátást igénylők száma:	12
	b. Létszám (fő)	3
	2. 2012. dec.31-én működő nem önálló, szakfeladaton működő intézmények száma (db)	1
	a. Művelődési ház Bánokszentgyörgy Kossuth út 49.	
	Feladatmutató: Művelődési házak száma (db)	1
	Teljesítménymutató: -	

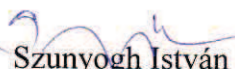
11 § (1) Ez a rendelet a kihirdetését követő napon lép hatályba..

(2) A rendelet kihirdetéséről a körjegyző helyben szokásos módon, kifüggesztéssel gondoskodik.

Bánokszentgyörgy, 2013. április 24.



Horváth Ferencé
polgármester




Szunyogh István
jegyző

Kihirdetve: Bánokszentgyörgy, 2013. április 29.




Szunyogh István
jegyző

1. melléklet a 6/2013. (IV. 29.) rendelethez

Önkormányzat Bánokszentgyörgy 2012.évi összevont pénzforgalmi mérlege
Adatok eFt-ban

KIADÁSOK	Eredeti előirányzat		Módosított előirányzat		Teljesítés		BEVÉTELEK		Eredeti előirányzat		Módosított előirányzat		Teljesítés	
	összes	%	összes	%	összes	%	összes	%	összes	%	összes	%	összes	%
Rendszeres személyi juttatás	6 345	98%	6 385	98%	6 264	98%	Egyéb saját működési bevétel	4 474	5 091	4 375	86%			
Nem rendszeres szem. juttatás	303	450	353	78%	353	78%	AFA bevétel, visszatérítés	300	1 004	1 004	100%			
Külső személyi juttatás	1 763	1 766	1 766	100%	1 766	100%	Kamat bevétel	4 774	6 095	5 379	88%			
Személyi juttatás összesen	8 411	8 601	8 601	97%	8 383	97%	Int.működési bevétel							
Munkaadókat terhelő járulékok	2 596	2 596	2 596	73%	1 890	73%	Műk. célú p.eszk.ÁHT-n kiv..							
Dologi kiadás AFA nélkül	24 832	25 200	25 200	74%	18 578	74%	Közhatalmi bevételek		20	20	100%			
Dologi kiadások AFA-ja	6 462	6 462	6 462	72%	4 636	72%	SZJA helyben maradó része	3 891	3 891	3 891	100%			
Egyéb folyó kia. kamat kiadás nélk.	410	614	602	98%	602	98%	SZJA jöv.kül.mérséklésére							
Kamat kiadás- Működési							Gépjárműadó	2 500	2 500	2 420	97%			
Dologi kiadás összesen	31 704	32 276	32 276	74%	23 816	74%	Termőföld SZJA-ja							
Felügy.alá tart.szerv. tám.	10 700	10 700	9 544	89%	9 544	89%	Helyi adók,pótlékok, bírságok	35 350	32 979	32 231	98%			
Támogatásértéktű működési kia.	32 020	32 020	26 107	82%	26 107	82%	Közhatalmi bevételek összesen	41 741	39 390	38 562	98%			
Műk.célú pe.átadás ÁHT-n kiv.	380	380	308	81%	308	81%	Tárgyi eszköz értékesítés		3 500	3 500	100%			
Társ.szoc.juttatások	14 177	14 992	13 559	90%	13 559	90%	Felhal. c. átvett pe. ÁHT-n kiv.							
P.eszk.átadás, támogatás	57 277	58 092	49 518	85%	49 518	85%	Felh.és tőke jell.bev.össz.	0	3 500	3 500	100%			
Beruházási kiadások		981	981	100%	981	100%	Önk.ktg.vetési támogatása	26 588	42 538	42 538	100%			
Felújítási kiadások	16 625	25 728	1 935	8%	1 935	8%	Támogatásértéktű műk.bevétel	14 741	13 608	13 590	100%			
Pénzügyi befektetések kia.							Támogatásértéktű felh.bevétel		3 459	3 459	100%			
Felh.c.pesz.átadás ÁHT-n kiv.							Előző évi visszatérülések							
Támogatásértéktű felhalmozási kia.							Tám.kieg.és átv.pesz.k.össz.	41 329	59 605	59 587	100%			
Felhalmozási kiadás összesen	16 625	26 709	2 916	11%	2 916	11%	Pénzforgalom nélk.bev.	16 275	19 384	19 384	100%			
Támogatási kölcsönök	150	150					Finanszírozási bevételek	12 194			0%			
Finanszírozási kiadások							Támogatási kölcsönök vissz.tér.	450	450	322	72%			
Pénzforgalom nélk. kiadás							Ktg.vet.bevétel	116 763	128 424	126 734	99%			
Ktgvetési kiadás	116 763	128 424	86 523	67%	86 523	67%	Függő.átfutó.kiegyenlítő bev.			497				
Kiegyenlítő, függő.átfutó kiad.			1 295		1 295									
KIADÁSOK ÖSSZESEN	116 763	128 424	87 818	68%	87 818	68%	BEVÉTELEK ÖSSZESEN	116 763	128 424	127 231	99%			

2. melléklet a 6/2013. (IV. 29.) rendelethez

Idősek Klubja Bánokszentgyörgy 2012.évi összevont pénzforgalmi mérlege

Adatok eFt-ban

KIADÁSOK	Eredeti		Módosított		Teljesítés		BEVÉTELEK		Eredeti		Módosított		Teljesítés	
	előirányzat	összes	előirányzat	összes	%	előirányzat	összes	%	előirányzat	összes	előirányzat	összes	%	előirányzat
Rendszeres személyi juttatás	4 135	4 375	4 375	4 372	100%				2 175	2 175	2 175	1 910	0%	
Nem rendszeres szem. juttatás	310	498	498	498	100%									
Külső személyi juttatás					0%									
Személyi juttatás összesen	4 445	4 873	4 873	4 870	100%									
Munkaadókat terhelő járulékok	1 191	1 214	1 214	1 214	100%				2 175	2 175	2 175	1 915	0%	
Dologi kiadás ÁFA nélkül	5 704	4 880	4 880	3 806	78%									
Dologi kiadások ÁFA-ja	1 535	1 107	1 107	1 007	91%									
Egyéb folyó kia. kamat kiadás nélk.														
Kamat kiadás														
Dologi kiadás összesen	7 239	5 987	5 987	4 813	80%									
Felügy.alá tart.szerv. tám.														
Támogatásértéktű működési kia.														
Támogatásértéktű felhalmozási kia.														
Műk.céltű pe.átadás ÁHT-n kiv.														
Felh.c.pesz.k.átadás ÁHT-n kiv.														
Társ.szoc.juttatások														
P.eszk.átadás, támogatás	0	0	0	0					0	0	0	0		
Tárgyi eszköz felh.kiadás									10 700	10 700	10 700	9 544	89%	
Tárgyi eszköz felújítás														
Pénzügyi befektetések kia.														
Felhalmozási kiadás összesen	0	801	801	801	100%									
Támogatási kölcsönök														
Finanszírozási kiadások	0	801	801	801	100%				10 700	10 700	10 700	9 544	89%	
Pénzforgalom nélk. kiadás	12 875	12 875	12 875	11 698	91%									
Kiegészítő, függő. átfutó kiad.														
KIADÁSOK ÖSSZESEN	12 875	12 875	12 875	11 698	91%				12 875	12 875	12 875	11 459	89%	
												329		
BEVÉTELEK ÖSSZESEN	12 875	12 875	12 875	11 788	92%									

3/a. melléklet az 6/2013. (IV.29.) rendelethez

Kimutatás Bánokszentgyörgy Önkormányzat és az intézmények 2012.évi vagyonáról

Eszközök

Megnevezés	Adatok eFt-ban																				
	Befektetett eszközök						Forgó eszközök														
	Immateriális javak, tárgyi eszközök		Pénzügyi eszközök		Üzemeltetésre átadott		Befektetett eszközök összesen		Követelések		Értékpapírok		Pénzeszközök		Egyéb aktív pü.eisz.		Forgó eszközök összesen		Eszközök összesen		
	Nyitó	Záró	Nyitó	Záró	Nyitó	Záró	Nyitó	Záró	Nyitó	Záró	Nyitó	Záró	Nyitó	Záró	Nyitó	Záró	Nyitó	Záró	Nyitó	Záró	
Idősek Klubja	0	801	0	0	0	0	801	0	0	0	0	0	90	0	0	0	0	0	0	0	891
Önkormányzat	150 920	144 547	5 676	5 963	4 925	162 559	154 826	9 536	9 536	3 550	3 550	14 404	34 433	3 285	4 580	30 775	52 099	193 334	206 925		
Összesen	150 920	145 348	5 676	5 963	4 925	162 559	155 627	9 536	9 536	3 550	3 550	14 404	34 523	3 285	4 580	30 775	52 189	193 334	207 816		

3/b. melléklet az 6/2013. (IV.29.) rendelethez

Kimutatás Bánokszentgyörgy Önkormányzat és az intézmények 2012. évi vagyonáról

FORRÁSOK

Megnevezés	Adatok eFt-ban														
	Saját tőke				Kötelezettségek				Kötelezettségek				Források összesen		
	Tartós tőke		Tőke változás		Rövid lejáratú		Hosszú lejáratú		Egyéb passzív		Kötelezettségek összesen		Nyitó	Záró	
	Nyitó	Záró	Nyitó	Záró	Nyitó	Záró	Nyitó	Záró	Nyitó	Záró	Nyitó	Záró			
Idősek Klubja	0	0	0	801	0	0	0	0	0	0	0	0	329	0	891
Önkormányzat	157 482	157 482	14 180	6 447	171 662	163 929	433	433	0	1 855	2 288	2 288	2 352	193 334	206 925
Mindösszesen	157 482	157 482	14 180	7 248	171 662	164 730	433	433	0	1 855	2 288	2 288	2 681	193 334	207 816

4. melléklet az 6/2013. (IV. 29.) rendelethez

Bánokszentgyörgy Önkormányzat és az intézmények tárgyi eszközei 2012.év

Megnevezés	Idősek Klubja		Önkormányzat					Összesen					Mindösszesen
	Ingatlan	Gépek, ber. felszer.	Immat. javak	Ingatlanok	Gépek, ber. felszer.	Járművek	Üzemelt. átadott	Immat. javak	Ingatlanok	Gépek, ber. felszer.	Járművek	Üzemelt. átadott	
Tárgyvi nyitó állomány	0	0	9 729	175 023	29 137	7 228	16 200	9 729	175 023	29 137	7 228	16 200	237 317
Beszerzés, létesítés				100	665				100	665	0		765
Tértismentes átadás													0
Felújítás	631			1 616					2 247				2 247
Egyéb növekedés										0			0
Előző évekből aktivált													0
Beszerzés, felújítás ÁFA	170			355	180				525	180		0	705
Összes növekedés	801	0	0	2 071	845	0	0	801	2 071	845	0	0	3 717
Értékesítés									0				0
Nem aktivált beruházás													0
Tértismentes átadás													0
Egyéb csökkenés													0
Összes csökkenés	0	0	0	0	0	0	0	0	0	0	0	0	0
Bruttóérték összesen	801	0	9 729	177 094	29 982	7 228	16 200	10 530	177 094	29 982	7 228	16 200	241 034
Tervezerinti értékcsökkenés nyitó állománya			9 729	30 407	27 111	2 950	10 237	9 729	30 407	27 111	2 950	10 237	80 434
Növekedés				6 775	1 230	1 284	1 038	0	6 775	1 230	1 284	1 038	10 327
Csökkenés									0		0	0	0
Értékcsökkenés össz.	0	0	9 729	37 182	28 341	4 234	11 275	9 729	37 182	28 341	4 234	11 275	90 761
Eszközök nettó értéke	801	0	0	139 912	1 641	2 994	4 925	801	139 912	1 641	2 994	4 925	150 273
0-ra leírt eszközök bruttó értéke			9 729	433	27 004			9 729	433	27 004	0	0	37 166

5. melléklet az 6/2013. (IV. 29.) rendelethez

Kimutatás Bánokszentgyörgy Önkormányzat és az intézmények 2012. évi felhasználható pénzmaradványáról

Adatok eFt-ban

Megnevezés	Idősek Klubja		Önkormányzat		Összesen	
	Nyitó	Záró	Nyitó	Záró	Nyitó	Záró
Bankszámlák záró egyenlege		90	14 385	34 433	14 385	34 523
Pénztárak és betét-könyvek egyenlegei			19		19	0
Záró pénzkészlet	0	90	14 404	34 433	14 404	34 523
Forgatási célú fin. Műveletek egyenlege			3 550	3 550	3 550	3 550
Ktgvetési aktív elszám-ok záróegyenlege			3 285	4 580	3 285	4 580
Ktgvetési passzív elszámolások záróegyenlege (-)		329	1 855	2 352	1 855	2 681
Egyéb aktív, passzív pénzügyi elsz. Összesen	0	-329	1 430	2 228	1 430	1 899
Előző évben képzett ktgvetési tartalékok maradványa					0	0
Tárgyévi helyesbített pénzmaradvány	0	-239	19 384	40 211	19 384	39 972
Ktg.vetési kiutalás kiutalatlan támogatás miatt						166
Ktg.vetési befizetés többlet támogatás miatt					0	0
Finanszírozásból származó korrekciók						
Módosított pénzmaradvány	0	-239	19 384	40 211	19 384	40 138
Kötelezettséggel terhelt pénzmaradvány	0	0	19 384	40 211	19 384	40 138

6. melléklet az 6/2013. (IV. 29.) rendelethez

Kimutatás az Önkormányzat 2012.évi felhasználható pénzmaradványáról

Tárgyévi költségvetési pénzmaradvány	40.138 eFt
Összes felhasználható pénzmaradvány	0 eFt
Az Önkormányzat kötelezettséggel terhelt pénzmaradványa	40.138 eFt
Működési maradvány	20.138eFt
ÖNHKI maradványa	10.422 eFt
Kenyeres Elemér Kistérségi Ált.Iskola finanszírozás	500 eFt
Céltartalék	9.216 eFt
Felhalmozási maradvány	20.000
- Polgármesteri Hivatal felújítása	20.000

7. melléklet az 6/2013 (IV. 29.) rendelethez

BÁNOKSZENTGYÖRGY ÖNKORMÁNYZAT INTÉZMÉNYEINK 2012.ÉVI KIADÁSAI CÍMENKÉNT

Adatok eFt-ban

CÍM	KIADÁSOK MEGNEVEZÉSE	EREDETI	MÓDOSÍTOTT	TELJESÍTÉS
		ELŐIRÁNYZAT		
Idősek Klubja	ÖSSZES KIADÁS	12 875	12 875	11 698
	1. Működési kiadások	12 875	12 074	10 897
	a.) Személyi juttatások	4 445	4 873	4 870
	b.) Munkaadókat terhelő járulékok	1 191	1 214	1 214
	c.) Dologi és folyó kiadások	7 239	5 987	4 813
	d.) Támogatások, társ.szoc.jutt.			
	e.) Kiegészítő, függő, átfutó kia.			
	2. Felhalmozási kiadások	0	801	801
	3. Létszám	3	3	3

8. melléklet az 6/2013. (IV.29.) rendelethez

BÁNOKSZENTGÖRGY ÖNKORMÁNYZAT INTÉZMÉNYEINEK 2012.ÉVI BEVÉTELEI CÍMENKÉNT

CÍM	BEVÉTEL MEGNEVEZÉSE	ÖSSZESEN			MŰKÖDÉSI BEVÉTEL			FELHALMOZÁSI BEVÉTEL		
		EREDETI ELŐIRÁNYZAT		TELJESÍTÉS	EREDETI ELŐIRÁNYZAT		TELJESÍTÉS	EREDETI ELŐIRÁNYZAT		TELJESÍTÉS
		12 875	2 175	11 788	12 875	2 175	11 788	0	0	0
	ÖSSZES BEVÉTEL	12 875	2 175	11 788	12 875	2 175	11 788	0	0	0
	1. Intézményi működési bevétel	2 175	2 175	1 915	2 175	2 175	1 915			
	2. Átvett pe.eszköz elkülönített állami pénzalapoktól	0	0	0						
	3. Átvett pe. helyi önk.	0	0	0						
	3. Pénzmaradvány	0	0	0						
	4. Támogatás	10 700	10 700	9 544	10 700	10 700	9 544	0	0	0
	5. Függgő, átfutó, kiegy. bev.			329			329			