

# Jegyzőkönyv

## **Bucsuta Község Önkormányzata Képviselő-testülete nyílt üléséről**

2023. november 23.

*Határozat száma: 122-125/2023. (XI. 23.)*

*Rendelet száma: 17/2023. (XII. 6.)*



## *J e g y z ő k ö n y v*

### **Bucsuta Község Önkormányzata Képviselő-testülete nyílt üléséről**

**Az ülés helye:** Gondozási Központ épülete

**Az ülés időpontja:** 2023. november 23. 16.30 óra

**Az ülés formája:** nyílt

**Jelen vannak:** Jelenléti ív szerint

**Igazoltan távol van:** -

**Kucséber József** polgármester köszöntötte a megjelenteket, megállapította, hogy az ülés határozatképes, az ülést megnyitotta. A képviselő-testület egyhangúlag egyetértett a napirenddel és az alábbiak szerint fogadta el.

#### **Napirend:**

- 1./ A Helyi Választási Bizottság tagjainak és póttagjainak megválasztása (írásban)  
Előadó: Szunyogh István jegyző
- 2./ Pusztamagyaródi Óvoda és konyha intézmény 2023. évi költségvetésének módosítása (írásban)  
Előadó: Kucséber József polgármester
- 3./ Bánokszentgyörgyi Közös Önkormányzati Hivatal 2023. évi költségvetésének módosítása (írásban)  
Előadó: Kucséber József polgármester
- 4./ Bucsuta Község Önkormányzat 2023. évi költségvetésének módosítása (írásban)  
Előadó: Kucséber József polgármester
- 5./ A 2023-2028 időszakra vonatkozó Helyi Esélyegyenlőségi Program elfogadása (írásban)  
Előadó: Kucséber József polgármester
- 6./ Buszmegálló áthelyezésének megtárgyalása (írásban)  
Előadó: Kucséber József polgármester
- 7./ Egyebek

#### **1./ A Helyi Választási Bizottság tagjainak és póttagjainak megválasztása (írásban)**

**Előadó: Szunyogh István jegyző**

**Kucséber József** polgármester felkérte Szunyogh István jegyzőt, hogy az előterjesztést ismertesse.

**Szunyogh István** elmondta, hogy az előterjesztést minden képviselő írásban megkapta. Ismertette annak tartalmát.

**Kucséber József** polgármester feltette szavazásra a Bucsuta helyi választási bizottság tagjainak és póttagjainak megválasztását.

Bucsuta Község Önkormányzata képviselő-testülete 5 igen szavazattal az alábbi határozatot alkotta.



**122/2023. (XI. 23.) Képviselő-testületi határozat**

Bucsuta Község Önkormányzatának Képviselő-testülete a választási eljárásról szóló 2013. évi XXXVI. törvény 23. § alapján a helyi választási bizottság tagjának, póttagjának a következő személyeket választja meg:

Tag:

Holeczmüller Renáta Bucsuta, Ady Endre út 49.  
Jámbor Anett Bucsuta, Rákóczi út 7.  
Váli Istvánné Bucsuta, Petőfi út 1.  
Pálfi Zsolt Bucsuta, Ady Endre út 1.  
Tóth Mária Bucsuta, Ady Endre út 3.

Póttag:

1. Gyurkó Csaba Bucsuta, Ady Endre út 33.  
2. Péter Zoltán Bucsuta, Rákóczi út 15.

Határidő: 2023. november 30.

Felelős: Szunyogh István jegyző

**2./ Pusztamagyaródi Óvoda és konyha intézmény 2023. évi költségvetésének módosítása (írásban)**

**Előadó: Kucséber József polgármester**

**Kucséber József** polgármester elmondta, hogy az anyag kiadásra került. Ismertette a kiadott anyagot. Kérte a képviselők véleményét.

Az előterjesztést a képviselők megtárgyalták egyetértettek annak elfogadásával.

**Kucséber József** polgármester feltette szavazásra a Pusztamagyaródi Óvoda és konyha 2023. évi költségvetése módosításának elfogadását.

Bucsuta Község Önkormányzata képviselő-testülete 5 igen szavazattal az alábbi határozatot alkotta.

**123/2023. (XI. 23.) Képviselő-testületi határozat**

Bucsuta Község Önkormányzata Képviselő-testülete a Pusztamagyaródi Óvoda és Konyha (székhelye: Pusztamagyaród, Kossuth Lajos út 2.) 2023. évi költségvetése módosítását a melléklet szerint elfogadta.

Határidő: 2023. december 31.

Felelős: Kucséber József polgármester

**3./ Bánokszentgyörgyi Közös Önkormányzati Hivatal 2023. évi költségvetésének módosítása (írásban)**

**Előadó: Kucséber József polgármester**

**Kucséber József** polgármester elmondta, hogy a közös önkormányzati hivatal 2023. évi költségvetését is szükséges módosítani. Felkérte Szunyogh István jegyzőt, hogy az előterjesztést ismertesse.

**Szunyogh István** jegyző az előterjesztést ismertette.



**Kucséber József** polgármester feltette szavazásra a Bánokszentgyörgyi Közös Önkormányzati Hivatal 2023. évi költségvetésének módosítását.

Bucsuta Község Önkormányzata képviselő-testülete 5 igen szavazattal az alábbi határozatot alkotta.

**124/2023. (XI. 23.) Képviselő-testületi határozat:**

Bucsuta Község Önkormányzata Képviselő-testülete a Bánokszentgyörgyi Közös Önkormányzati Hivatal 2023. évi költségvetéséről szóló 1/2023. (II. 2.) határozatának módosításáról lásd; melléklet.

Határidő: 2023. december 31.

Felelős: Szunyogh István jegyző

**4./ Bucsuta Község Önkormányzat 2023. évi költségvetésének módosítása (írásban)**

**Előadó: Kucséber József polgármester**

**Kucséber József** polgármester elmondta, hogy az anyag kiadásra került. Ismertette a kiadott anyagot. Kérte a képviselők véleményét.

A képviselők a javaslattal egyetértettek.

**Szunyogh István** elmondta, hogy a jogalkotásról szóló 2010. évi CXXX. törvény 18. §-a rendelkezik arról, hogy a jogszabály készítője előzetes hatásvizsgálat elvégzésével felméri a szabályozás várható következményeit. Ismertette az elkészített előzetes hatásvizsgálatot (lásd: melléklet).

**Kucséber József** polgármester feltette szavazásra Bucsuta Község Önkormányzatának a 2023. évi költségvetéséről szóló 2/2023. (III. 10.) önkormányzati rendelet módosításának elfogadását.

Bucsuta Község Önkormányzata képviselő-testülete 5 igen szavazattal az alábbi rendeletet alkotta.

**17/2023. (XII. 6.) önkormányzati rendelet**

Bucsuta Község Önkormányzat Képviselő-testülete 17/2023. (XII. 6.) önkormányzati rendelete az önkormányzat 2023. évi költségvetéséről szóló 2/2023. (III. 10.) önkormányzati rendelet módosításáról.

Lásd: melléklet.

**5./ A 2023-2028 időszakra vonatkozó Helyi Esélyegyenlőségi Program elfogadása (írásban)**

**Előadó: Kucséber József polgármester**

**Kucséber József** polgármester elmondta, hogy az előterjesztést minden képviselő megkapta. Ismertette annak tartalmát. Kiemelte, hogy a Helyi Esélyegyenlőségi Programot november 30.





napig kell elfogadniuk és 2028. évig szól. Javasolta, hogy a Helyi Esélyegyenlőségi Programot az önkormányzat az előterjesztés szerint fogadja el.

A képviselők az előterjesztést megismerték. Egyetértettek a javaslattal.

**Kucséber József** polgármester feltette szavazásra a Bucsuta Község Önkormányzata Helyi Esélyegyenlőségi Programjának 2023-2028 elfogadását.

Bucsuta Község Önkormányzata képviselő-testülete 5 igen szavazattal az alábbi határozatot alkotta.

**125/2023. (XII. 23.) Képviselő-testületi határozat**

Bucsuta Község Önkormányzata képviselő-testülete, Bucsuta Község Önkormányzata Helyi Esélyegyenlőségi Programját 2023-2028. elfogadta.

Felhatalmazza Kucséber József polgármestert, hogy Bucsuta Község Önkormányzata Helyi Esélyegyenlőségi Programját 2023-2028. aláírja.

Határidő: 2023. november 30.

Felelős: Kucséber József polgármester

**6./ Buszmegálló áthelyezésének megtárgyalása (írásban)**

**Előadó: Kucséber József polgármester**

**Kucséber József** polgármester elmondta, hogy mindenki látja a feltételeket. Az árat egy tervező tudná pontosan megmondani, de biztosan több millió forint. Kérte a képviselők véleményét.

A képviselők átbeszélték a lehetőségeket. Egyetértettek abban, hogy az önkormányzat nem tudja biztosítani a feltételeket a buszmegálló kiépítéséhez. Az anyagi forrása sincsen meg ahhoz, hogy a kérésnek eleget tudjon tenni.

**7./ Egyebek**

- **Kucséber József** polgármester tájékoztatta a képviselőket, hogy a Magyar Falu Program keretében pályázati kiírás jelent meg. Ismertette a fejlesztési célokat. Kiemelte, hogy az önkormányzat egy pályázatot nyújthat be. A beadási határidő 2024. január 18. Javasolta, hogy az önkormányzat falugondnoki gépjármű beszerzésére pályázzon, hiszen nincsen autójuk. Jelenleg az egyesület autóját használják. Kérte a képviselők véleményét.

A képviselők a javaslattal egyet értettek, beszélgetés alakult ki a lehetőségekről.

- **Kovácsné Péter Ildikó** megkérdezte, hogy igaz e, hogy Bucsuta kapta a legtöbb támogatást a közvilágítás üzemeltetéséhez, és ennek ellenére is kikapcsoltuk a lámpákat?



**Kucséber József** valóban kapott az önkormányzat támogatást a közvilágítás számláinak kifizetéséhez. A közvilágítás korlátozásáról a képviselő-testület döntött. Őt még senki nem kereste meg a faluból, hogy ez nincsen jól és változtassanak rajta.

**Kovácsné Péter Ildikó** nem érti, hogy miért nem a polgármesternél panaszkodnak az emberek.

Miután egyéb hozzászólás, észrevétel, javaslat nem volt a polgármester 17.30 órakor az ülést bezárta.

K.m.f.

 Kucséber József polgármester		 Szunyogh István jegyző
--	---	---



Bucsuta Község Polgármestere  
8893 Bucsuta, Petőfi út 2. T: 373-001

## MEGHÍVÓ

Bucsuta Község Önkormányzata Képviselő-testülete  
**2023. november 23-án (csütörtök) 16.30 órakor nyílt** ülést tart.

Helye: Gondozási Központ helyisége

### **Napirend:**

- 1./ A Helyi Választási Bizottság tagjainak és póttagjainak megválasztása (írásban)  
Előadó: Szunyogh István jegyző
- 2./ Pusztamagyaródi Óvoda és konyha intézmény 2023. évi költségvetésének módosítása (írásban)  
Előadó: Kucséber József polgármester
- 3./ Bánokszentgyörgyi Közös Önkormányzati Hivatal 2023. évi költségvetésének módosítása (írásban)  
Előadó: Kucséber József polgármester
- 4./ Bucsuta Község Önkormányzat 2023. évi költségvetésének módosítása (írásban)  
Előadó: Kucséber József polgármester
- 5./ A 2023-2028 időszakra vonatkozó Helyi Esélyegyenlőségi Program elfogadása (írásban)  
Előadó: Kucséber József polgármester
- 6./ Buszmegálló áthelyezésének megtárgyalása (írásban)  
Előadó: Kucséber József polgármester
- 7./ Egyebek

Tisztelettel kérem, hogy a testületi ülésen részt venni szíveskedjék.

Bucsuta, 2023. november 20.

Kucséber József  
polgármester





# Jelenléti ív

Bucsuta Község Önkormányzata Képviselő-testülete  
2023. november 23-án tartott nyílt ülésről

Kucséber József	polgármester	
Lukács Sándor	alpolgármester	
Kovácsné Péter Ildikó	képviselő	
Szakoleczai Márk	képviselő	
Kutfejné Bódis Szilvia	képviselő	

## Tanácskozási joggal meghívottak:

Szunyogh István	jegyző	
-----------------	--------	---

.....





*ELŐTERJESZTÉS*

**Bucsuta Község Önkormányzata Képviselő-testülete 2023. november 23-i ülésére**



## ELŐTERJESZTÉS

**Bucsuta Község Önkormányzata Képviselő-testülete 2023. november 23-i ülésére**

Tárgy: A Helyi Választási Bizottság tagjainak és póttagjainak megválasztása

### **Tisztelt Képviselő-testület!**

A 2024. évben megtartásra kerülő helyi önkormányzati, nemzetiségi és európai parlamenti választást megelőzően szükséges a helyi választási bizottságok megválasztása.

A választási eljárásról szóló 2013. évi XXXVI. törvény (továbbiakban: Ve.) 23. §-a alapján a helyi választási bizottság három – az egy szavazókörrrel rendelkező településen öt – tagját és legalább két póttagot a települési önkormányzat képviselő-testülete a helyi önkormányzati képviselők és polgármesterek általános választásának évét megelőző évben, október 1. és november 30. között választja meg; személyükre a helyi választási iroda vezetője tesz indítványt.

A Ve. 18. § (1) A választási bizottságnak nem lehet tagja

- a) a köztársasági elnök,
- b) a háznagy,
- c) képviselő,
- d) alpolgármester,
- e) jegyző,
- f) másik választási bizottság tagja, választási iroda tagja,
- g) a Magyar Honvédséggel szolgálati jogviszonyban álló hivatásos és szerződéses katona, honvéd tisztjelölt, honvéd altiszt-jelölt, és a tényleges szolgálatot ellátó önkéntes tartalékos katona, valamint
- h) jelölt.

(2) Nem lehet a választási bizottság választott tagja az (1) bekezdésben foglaltakon túl

- a) párt tagja,
- b) a választókerületben jelöltet állító jelölő szervezet tagja,
- c) a választókerületben induló jelölt hozzátartozója,
- d) a központi államigazgatási szervekről, valamint a Kormány tagjai és az államtitkárok jogállásáról szóló törvény szerinti központi államigazgatási szervvel vagy a választási bizottság illetékességi területén hatáskörrel rendelkező egyéb közigazgatási szervvel kormányzati szolgálati jogviszonyban, politikai szolgálati jogviszonyban, biztosi jogviszonyban, szolgálati vagy más, munkavégzésre irányuló jogviszonyban álló személy a közalkalmazott, a munkavállaló és az egészségügyi szolgálati viszonyban álló személy kivételével.

(3) Az (1) bekezdés f) pontja szerinti összeférhetlenségi ok nem vonatkozik

- a) az országgyűlési egyéni választókerületi választási bizottság tagjára, ha az egy szavazókörrrel rendelkező településen működő helyi választási bizottság kivételével az országgyűlési egyéni választókerület területén fekvő településen működő helyi választási bizottság tagjává választják, valamint

- b) az egy szavazókörrrel rendelkező településen működő helyi választási bizottság kivételével az országgyűlési egyéni választókerület területén fekvő településen működő helyi választási



bizottság tagjára, ha az országgyűlési egyéni választókerületi választási bizottság tagjává választják.

(4) A választási bizottság választott tagjának, póttagjának javasolt választópolgár a megválasztása előtt, a megbízott tag legkésőbb az eskütételét megelőzően írásban nyilatkozik arról, hogy vele szemben nem áll fenn összeférhetetlenség. A választási bizottság tagja, póttagja a vele szemben felmerült összeférhetetlenség tényét köteles haladéktalanul közölni a választási bizottság mellett működő választási iroda vezetőjével, továbbá bejelenteni a választási bizottság soron következő ülésén.

A Ve. szerint a helyi választási bizottság tagjaira a helyi választási iroda vezetője tesz indítványt.

A Ve. 25. § (1) A választási bizottság tagjaira és póttagjaira tett indítványhoz módosító javaslat nem nyújtható be.

(3) A választási bizottság tagjainak és póttagjainak megválasztásáról egy szavazással dönt az Országgyűlés, a közgyűlés, illetve a képviselő-testület.

A tagok és a póttagok előzetesen írásban nyilatkoztak arról, hogy a jelöltséget elvállalják, velük szemben a Ve. 18. § (1) és (2) bekezdéseiben foglalt összeférhetetlenség nem áll fenn.

Az érintettek előzetesen hozzájárultak az előterjesztés nyílt ülésen történő tárgyalásához.

Fentiekre tekintettel, kérem a Tisztelt Képviselőket a következő határozati javaslat elfogadására:

#### **Határozati javaslat:**

##### **.../2023. (XI. 23.) Képviselő-testületi határozat**

Bucsuta Község Önkormányzatának Képviselő-testülete a választási eljárásról szóló 2013. évi XXXVI. törvény 23. § alapján a helyi választási bizottság tagjának, póttagjának a következő személyeket választja meg:

Tag:

Holczmüller Renáta Bucsuta, Ady Endre út 49.

Jámbor Anett Bucsuta, Rákóczi út 7.

Váli Istvánné Bucsuta, Petőfi út 1.

Pálfi Zsolt Bucsuta, Ady Endre út 1.

Tóth Mária Bucsuta, Ady Endre út 3.

Póttag:

1. Gyurkó Csaba Bucsuta, Ady Endre út 33.

2. Péter Zoltán Bucsuta, Rákóczi út 15.

Határidő: 2023. november 30.

Felelős: Szunyogh István jegyző

Bucsuta, 2023. november 20.

  
Szunyogh István  
jegyző



*ELŐTERJESZTÉS*

**Bucsuta Község Önkormányzata Képviselő-testülete 2023. november 23-i ülésére**





.../2023. (...) képviselőtestületi határozat  
PUSZTAMAGYARÓDI ÓVODA ÉS KONYHA

2023. évi költségvetés módosítás  
(3. számú módosítás)

TERVEZET

Bucsuta Község Önkormányzat 6/2023. (II.8.) számú határozatában elfogadott bevételek és kiadások fő összegét 72 250 601 Ft összegben változatlanul hagyja.

A határozatban megállapított bevételeket növeli:

MEGNEVEZÉS	ROVAT	ÖSSZEG (Ft)
Kiszámlázott általános forgalmi adó	B406	1.821
Egyéb működésbevételek	B411	9.995
<b>BEVÉTEL NÖVEKEDÉS ÖSSZESEN</b>		<b>11.816</b>
<b>BEVÉTELEK ÖSSZESEN</b>		<b>11.816</b>

A határozatban megállapított kiadásokat növeli:

MEGNEVEZÉS	ROVAT	ÖSSZEG (Ft)
Normatív jutalmak	K1102	210
Foglalkoztatottak egyéb személyi juttatásai	K1113	50.000
Egyéb külső személyi juttatások	K123	64.740
Karbantartási, kisjavítási szolgáltatások	K334	100.000
Szakmai tevékenységet segítő szolgáltatások	K336	47.080
Egyéb szolgáltatások	K337	11.816
<b>KIADÁS NÖVEKEDÉS ÖSSZESEN</b>		<b>273.846</b>

A határozatban megállapított kiadásokat csökkenti:

MEGNEVEZÉS	ROVAT	ÖSSZEG (Ft)
Törvény szerinti illetmények, munkabérek	K1101	50.000
Vásárolt élelmezés	K332	100.210
Működési célú előzetesen felszámított ÁFA	K351	111.820
<b>KIADÁS CSÖKKENÉS ÖSSZESEN</b>		<b>262.030</b>
<b>KIADÁSOK ÖSSZESEN:</b>		<b>11.816</b>

Az óvodánál 2023. évben folyt be olyan térítési díj, ami korábbi évi volt, amikor az intézmény ÁFA körös volt, és mivel ebben az évben térült meg ezért meg kellett emelnünk a B406 rovatot.

AZ E.ON utalt 10.000 Ft kártérítést, mivel a hozzá benyújtott ügyben nem intézkedett határidőre, illetve a kerekítésekkel csökkentettük a rovatot, ezért a B411 rovatot az Óvodánál 9.995 Ft-tal emeltük meg.

Az óvodánál a betegszabadságok miatt kellett emelnünk a K1113 rovatot, ezzel párhuzamosan csökkentettük a törvényszerinti illetmények munkabérek sorát. A dologi kiadások között átcsoportosítások hajtottunk végre.

Határidő: azonnal

Felelős: Szunyogh István jegyző



123/2023. (XI.23.) képviselőtestületi határozat  
PUSZTAMAGYARÓDI ÓVODA ÉS KONYHA

2023. évi költségvetés módosítás  
(3. számú módosítás)

Bucsuta Község Önkormányzat 6/2023. (II.8.) számú határozatában elfogadott bevételek és kiadások fő összegét 72 250 601 Ft összegben változatlanul hagyja.

A határozatban megállapított bevételeket növeli:

MEGNEVEZÉS	ROVAT	ÖSSZEG (Ft)
Kiszámlázott általános forgalmi adó	B406	1.821
Egyéb működésbevételek	B411	9.995
<b>BEVÉTEL NÖVEKEDÉS ÖSSZESEN</b>		<b>11.816</b>
<b>BEVÉTELEK ÖSSZESEN</b>		<b>11.816</b>

A határozatban megállapított kiadásokat növeli:

MEGNEVEZÉS	ROVAT	ÖSSZEG (Ft)
Normatív jutalmak	K1102	210
Foglalkoztatottak egyéb személyi juttatásai	K1113	50.000
Egyéb külső személyi juttatások	K123	64.740
Karbantartási, kisjavítási szolgáltatások	K334	100.000
Szakmai tevékenységet segítő szolgáltatások	K336	47.080
Egyéb szolgáltatások	K337	11.816
<b>KIADÁS NÖVEKEDÉS ÖSSZESEN</b>		<b>273.846</b>

A határozatban megállapított kiadásokat csökkenti:

MEGNEVEZÉS	ROVAT	ÖSSZEG (Ft)
Törvény szerinti illetmények, munkabérek	K1101	50.000
Vásárolt ételmezés	K332	100.210
Működési célú előzetesen felszámított ÁFA	K351	111.820
<b>KIADÁS CSÖKKENÉS ÖSSZESEN</b>		<b>262.030</b>
<b>KIADÁSOK ÖSSZESEN:</b>		<b>11.816</b>

Határidő: azonnal

Felelős: Szunyogh István jegyző



*ELŐTERJESZTÉS*

**Bucsuta Község Önkormányzata Képviselő-testülete 2023. november 23-i ülésére**



.../2023. (...) képviselőtestületi határozat  
BÁNOKSZENTGYÖRGYI KÖZÖS ÖNKORMÁNYZATI HIVATAL

2023. évi költségvetés módosítás  
(3. számú módosítás)  
TERVEZET

Bucsuta Község Önkormányzata 1/2023. (II.2.) számú határozatában elfogadott bevételek és kiadások fő összegét 66.238.687 Ft összegre módosítja.

A határozatban megállapított bevételeket növeli:

MEGNEVEZÉS	ROVAT	ÖSSZEG (Ft)
Egyéb működési bevételek	B411	10.000
<b>BEVÉTEL NÖVEKEDÉS ÖSSZESEN</b>		<b>10.000</b>
<b>BEVÉTELEK ÖSSZESEN</b>		<b>10.000</b>

A határozatban megállapított kiadásokat növeli:

MEGNEVEZÉS	ROVAT	ÖSSZEG (Ft)
Villamosenergia	K3311	1.702
Vásárolt élelmezés	K332	107.480
Működési célú előzetesen felszámított ÁFA	K351	98.298
<b>KIADÁS NÖVEKEDÉS ÖSSZESEN</b>		<b>207.480</b>

A határozatban megállapított kiadásokat csökkenti:

MEGNEVEZÉS	ROVAT	ÖSSZEG (Ft)
Egyéb szolgáltatások	K337	197.480
<b>KIADÁS CSÖKKENÉS ÖSSZESEN</b>		<b>197.480</b>
<b>KIADÁSOK ÖSSZESEN</b>		<b>10.000</b>

Az előirányzat módosítás oka:

A Közös Hivatalnak utalt az E.ON 10.000 Ft kártérítést, mivel a hozzá benyújtott ügyben nem intézkedett határidőre, ezért a B411 rovatot megemeltük.

A Közös Hivatalnál a villamosenergia szolgáltatás áfa hatályán kívüli összeg nem volt elég, ezért meg kellett emelni 1.702 Ft-tal a rovatot. A nyugdíjas búcsúztatóra megrendelt ételért 107.480 Ft+ÁFA-t fizettünk, amivel költségvetéskor nem terveztünk, ezért átcsoportosítást hajtottunk végre. Megemeltük a K332 és a K351-es rovatot és ugyanezzel az összeggel csökkentettük a K337 rovatot az egyensúly megtartása miatt.

Határidő: azonnal

Felelős: Szunyogh István jegyző





**124/2023. (XI.23.) képviselőtestületi határozat**  
**BÁNOKSZENTGYÖRGYI KÖZÖS ÖNKORMÁNYZATI HIVATAL**

**2023. évi költségvetés módosítás**  
(3. számú módosítás)

Bucsuta Község Önkormányzata 1/2023. (II.2.) számú határozatában elfogadott bevételek és kiadások fő összegét 66.238.687 Ft összegre módosítja.

A határozatban megállapított bevételeket növeli:

<b>MEGNEVEZÉS</b>	<b>ROVAT</b>	<b>ÖSSZEG (Ft)</b>
Egyéb működési bevételek	B411	10.000
<b>BEVÉTEL NÖVEKEDÉS ÖSSZESEN</b>		<b>10.000</b>
<b>BEVÉTELEK ÖSSZESEN</b>		<b>10.000</b>

A határozatban megállapított kiadásokat növeli:

<b>MEGNEVEZÉS</b>	<b>ROVAT</b>	<b>ÖSSZEG (Ft)</b>
Villamosenergia	K3311	1.702
Vásárolt ételmezés	K332	107.480
Működési célú előzetesen felszámított ÁFA	K351	98.298
<b>KIADÁS NÖVEKEDÉS ÖSSZESEN</b>		<b>207.480</b>

A határozatban megállapított kiadásokat csökkenti:

<b>MEGNEVEZÉS</b>	<b>ROVAT</b>	<b>ÖSSZEG (Ft)</b>
Egyéb szolgáltatások	K337	197.480
<b>KIADÁS CSÖKKENÉS ÖSSZESEN</b>		<b>197.480</b>
<b>KIADÁSOK ÖSSZESEN</b>		<b>10.000</b>

Határidő: azonnal

Felelős: Szunyogh István jegyző



*ELŐTERJESZTÉS*

**Bucsuta Község Önkormányzata Képviselő-testülete 2023. november 23-i ülésére**



## Előterjesztés

**Tárgy:** Bucsuta Község Önkormányzatának az önkormányzat 2023. évi költségvetéséről szóló 11/2023. (V.29.) önkormányzati rendelet módosításáról (3. módosítás)

Tisztelt Képviselő-testület!

Az államháztartásról szóló 2011. CXCV. törvény 34. §-a alapján a helyi önkormányzat költségvetési rendeletében megjelenő bevételek és kiadások módosításáról, a kiadási előirányzatok közötti átcsoportosításról a képviselő-testület dönt.

A helyi önkormányzat költségvetési rendelete a polgármester számára lehetővé teheti a helyi önkormányzat bevételeinek és kiadásainak módosítását és a kiadási előirányzatok közötti átcsoportosítást.

A helyi önkormányzati költségvetési szerv bevételi előirányzatai és kiadási előirányzatai a Kormány rendeletében meghatározott esetben a helyi önkormányzati költségvetési szerv saját hatáskörében módosíthatók, a kiadási előirányzatok egymás között átcsoportosíthatók.

A képviselő-testület az előirányzat-módosítás, előirányzat-átcsoportosítás átvezetéseként - az első negyedév kivételével - negyedévenként, a döntése szerinti időpontokban, de legkésőbb az éves költségvetési beszámoló elkészítésének határidejéig, december 31-i hatállyal módosítja a költségvetési rendeletét.

Bucsuta Község Önkormányzat 11/2023. (V.29.) számú költségvetési rendeletében elfogadott bevételek és kiadások fő összegét **270 020 045 Ft** változatlanul hagyja jóvá.

Indokolási kötelezettség

A jogalkotásról szóló 2010. évi CXXX. törvény (továbbiakban: Jat.) 18. § (1) A jogszabály tervezetéhez a jogszabály előkészítője indokolást csatol, amelyben bemutatja azokat a társadalmi, gazdasági, szakmai okokat és célokat, amelyek a javasolt szabályozást szükségessé teszik, továbbá ismerteti a jogi szabályozás várható hatásait.

A Jat. 18. § (2) bekezdése alapján a jogszabály tervezetének indokolásában tájékoztatást kell adni a javasolt szabályozás és az európai uniós jogból eredő kötelezettségek összhangjáról, valamint a 20. § szerinti egyeztetési kötelezettségről.



## ÁLTALÁNOS INDOKOLÁS

A költségvetési rendelet 2.§. módosítására azért volt szükség, mert a kiadások között szükség volt a az egyéb dologi kiadások eredeti előirányzatának megemelésére a gázdíjtarozások után fizetett késedelmi kamatok miatt. A kiadási oldalon a tartalék került a fentiek figyelembevételével korrigálásra.

A rendelet 2. §. (1) bekezdésében megállapított kiadásokat növeli:

- Egyéb dologi kiadások (K355)	300 000
- Vásárolt élelmezés (K332)	657 727

**KIADÁS NÖVEKEDÉS ÖSSZESEN: 957 727**

A rendelet 2. §. (1) bekezdésében megállapított kiadásokat csökkenti:

- Tartalékok (K513)	200 000
- Üzemeltetési anyagok (K312)	757 727

**KIADÁS CSÖKKENÉS ÖSSZESEN: 957 727**

A jelenlegi költségvetés módosítását követően a bevételek és kiadások főösszege **270 020 045** forint maradt.

A fentiekre tekintettel Bucsuta Község Önkormányzatának az önkormányzat 2023. évi költségvetéséről szóló 16/2023. (X.13.) önkormányzati rendeletét módosítani kell.

A rendelet-tervezet az európai uniós jogból eredő kötelezettségekkel összhangban van.





## RÉSZLETES INDOKOLÁS

### 1. §

A rendelet módosított rendelkezéseit tartalmazza.

### 2. §

A rendelet hatályba léptető rendelkezéseit tartalmazza.

Bucsuta, 2023. november 20.

Kucséber József  
polgármester





## Hatásvizsgálati lap

### Bucsuta Község Önkormányzata az Önkormányzat 2023. évi költségvetéséről szóló rendelet módosításához

A jogalkotásról szóló 2010. évi CXXX. törvény 17.§ (1) bekezdése alapján az előzetes hatásvizsgálattal a jogszabály előkészítője felméri a szabályozás várható következményeit.

A törvény 17. § (2) bekezdése alapján az előzetes hatásvizsgálat keretében az alábbi tényezők vizsgálata szükséges.

#### 1. Társadalmi hatások

A lakosság tájékoztatása a rendelet-tervezet alapján biztosított.

#### 2. Gazdasági, költségvetési hatások

A rendeletben foglaltak gazdasági és költségvetési hatással bírnak. A 2023. év önkormányzati gazdálkodását határozza meg a rendelt.

#### 3. Környezeti hatások

A rendeletben foglaltak végrehajtásának környezetre gyakorolt hatása nincs.

#### 4. Egészségi következmények

A rendeletben foglaltak végrehajtásának egészségi következményei nincsenek.

#### 5. Adminisztratív terheket befolyásoló hatások

A rendeletben foglaltak végrehajtásának adminisztratív terheket befolyásoló hatásai nincsenek.

#### 6. A jogszabály megalkotásának szükségessége, a jogalkotás elmaradásának várható következményei

Bucsuta Község Önkormányzata képviselő-testülete módosítás hiányában a hatályos jogszabályoknak nem felelne meg a gazdálkodása.

#### 7. A jogszabály alkalmazásához szükséges személyi, szervezeti, tárgyi és pénzügyi feltételeket

A jogszabály alkalmazásához szükséges személyi, szervezeti, tárgyi és pénzügyi feltételek rendelkezésre állnak.

Bucsuta, 2023. november 20.

  
Szunyogh István  
jegyző





## TERVEZET

### Bucsuta Község Önkormányzata Képviselő-testületének ... önkormányzati rendelete

#### az önkormányzat 2023. évi költségvetéséről szóló 2/2022. (III. 10.) önkormányzati rendelet módosításáról

Bucsuta Község Önkormányzata az Alaptörvény 32. cikk (2) bekezdésében meghatározott eredeti jogalkotói hatáskörben, Alaptörvény 32.cikk (1) bekezdés f) pontjában meghatározott feladatkörében eljárva a következőket rendeli el:

#### 1. §

Az önkormányzat 2023. évi költségvetéséről szóló 2/2023. (III. 10.) önkormányzati rendelet 3. § (8) bekezdése helyébe a következő rendelkezés lép:

„(8) Az Önkormányzat a kiadások között 1 550 000 Ft általános, 0 Ft céltartalékot állapít meg.”

#### 2. §

(1) Az önkormányzat 2023. évi költségvetéséről szóló 2/2023. (III. 10.) önkormányzati rendelet 1. melléklete helyébe az 1. melléklet lép.

(2) Az önkormányzat 2023. évi költségvetéséről szóló 2/2023. (III. 10.) önkormányzati rendelet 2. melléklete helyébe a 2. melléklet lép.

(3) Az önkormányzat 2023. évi költségvetéséről szóló 2/2023. (III. 10.) önkormányzati rendelet 10. melléklete helyébe a 3. melléklet lép.

#### 3. §

(1) Ez a rendelet 2023. december 7-én lép hatályba.

(2) A rendelet kihirdetéséről a helyben szokásos módon, kifüggesztéssel a jegyző gondoskodik.

Bucsuta, 2023. november 23.

Kucséber József  
polgármester

Szunyogh István  
jegyző

Záradék:

Kihirdetve: 2023. december ...

Szunyogh István  
jegyző



**Bucsuta Önkormányzat**  
**2023. ÉVI KÖLTSÉGVETÉSÉNEK ÖSSZEVONT MÉRLEGE**

**BEVÉTELEK**

2. sz. táblázat

forintban

Sor-szám	Bevételi jogcím	2023. évi előirányzat	Módosítás I.	Módosítás II.	Módosítás III.	Módosítás IV.	2023. évi mód. előirányzat
	A	B	C	D	E	F	G
<b>1.</b>	<b>Önkormányzat működési támogatásai (1.1.+...+1.6.)</b>	<b>175 265 885</b>					<b>175 265 885</b>
1.1.	Helyi önkormányzatok működésének általános támogatása	30 437 567					30 437 567
1.2.	Teljesítési feladat egyes speciális és gazdasági feladatainak támogatása	149 408 303					149 408 303
1.3.	Teljesítési feladat egyes speciális feladatainak támogatása	512 470					512 470
1.4.	Teljesítési feladat kulturális feladatainak támogatása	2 863 925					2 863 925
1.5.	Működési célú helyi támogatások és költségvetési támogatások						
1.6.	Ellátásellátási szellemi bevételek	2 043 440					2 043 440
<b>2.</b>	<b>Működési célú támogatások államháztartáson belülről (2.1.+...+2.5.)</b>	<b>21 097 850</b>					<b>21 097 850</b>
2.1.	Elvonások és befizetések bevételei						
2.2.	Működési célú garancia- és kezességvállalásból megpótlások						
2.3.	Működési célú visszatérítendő támogatások, kölcsönök visszatérítése						
2.4.	Működési célú visszatérítendő támogatások, kölcsönök igénybevétele						
2.5.	Egyéb működési célú támogatások államháztartáson belülről	21 097 850					21 097 850
2.6.	2.5.-ből EU-s támogatás						
<b>3.</b>	<b>Felhalmozási célú támogatások államháztartáson belülről (3.1.+...+3.5.)</b>	<b>11 396 467</b>					<b>11 396 467</b>
3.1.	Felhalmozási célú önkormányzati támogatások	11 396 467					11 396 467
3.2.	Felhalmozási célú garancia- és kezességvállalásból megpótlások						
3.3.	Felhalmozási célú visszatérítendő támogatások, kölcsönök visszatérítése						
3.4.	Felhalmozási célú visszatérítendő támogatások, kölcsönök igénybevétele						
3.5.	Egyéb felhalmozási célú támogatások bevételei						
3.6.	3.5.-ből EU-s támogatás						
<b>4.</b>	<b>Közhatalmi bevételek (4.1.+...+4.7.)</b>	<b>2 060 000</b>					<b>2 060 000</b>
4.1.	Kommunális adó	450 000					450 000
4.2.	Ingatlanadó						
4.3.	Iskolai adó	1 000 000					1 000 000
4.4.	Tulajdonosi díj						
4.5.	Gépjárműadó						
4.6.	Egyéb áruhasználati és szolgáltatási adók						
4.7.	Egyéb közhatalmi bevételek	10 000					10 000
<b>5.</b>	<b>Működési bevételek (5.1.+...+5.11.)</b>	<b>12 030 750</b>					<b>12 030 750</b>
5.1.	Közeletrőlhasználati díjszabás						
5.2.	Szolgáltatások ellenértéke	6 011 060					6 011 060
5.3.	Közvetített szolgáltatások értéke						
5.4.	Tulajdonosi bevételek						
5.5.	Ellátási díjak						
5.6.	Kiszármazási átalány díjazási adó						
5.7.	Átalány díjazási adó visszatérítése						
5.8.	Kassza-bevételek és más pénzügyilegképző bevételek	50					50
5.9.	Egyéb pénzügyi műveletek bevételei						
5.10.	Ellátott általános iskolások						
5.11.	Egyéb működési bevételek	6 019 640					6 019 640
<b>6.</b>	<b>Felhalmozási bevételek (6.1.+...+6.5.)</b>						
6.1.	Immateriális javak értékesítése						
6.2.	Ingatlanok értékesítése						
6.3.	Egyéb tárgyi eszközök értékesítése						
6.4.	Részesedések értékesítése						
6.5.	Részesedések megszerzéséhez kapcsolódó bevételek						
<b>7.</b>	<b>Működési célú átvett pénzeszközök (7.1.+...+7.2.)</b>	<b>120 000</b>					<b>120 000</b>
7.1.	Működési célú garancia- és kezességvállalásból megpótlások ÁH-n kívülről						
7.2.	Működési célú visszatérítendő támogatások, kölcsönök visszatér. ÁH-n kívülről	120 000					120 000
7.3.	Egyéb működési célú átvett pénzeszköz						
7.4.	7.3.-ból EU-s támogatás (közvetlen)						
<b>8.</b>	<b>Felhalmozási célú átvett pénzeszközök (8.1.+8.2.+8.3.)</b>						
8.1.	Felhalmozási célú garancia- és kezességvállalásból megpótlások ÁH-n kívülről						
8.2.	Felhalmozási célú visszatérítendő támogatások, kölcsönök visszatér. ÁH-n kívülről						
8.3.	Egyéb felhalmozási célú átvett pénzeszköz						
8.4.	8.3.-ból EU-s támogatás (közvetlen)						
<b>9.</b>	<b>KÖLTSÉGVETÉSI BEVÉTELEK ÖSSZESEN: (1.+...+8.)</b>	<b>221 970 128</b>					<b>221 970 128</b>
<b>10.</b>	<b>Helyi, közlekedéshatalmi államháztartáson kívülről (10.1.+10.3.)</b>						
10.1.	Hosszú lejáratú hitelek, kölcsönök felvétele						
10.2.	Likviditási célú hitelek, kölcsönök felvétele pénzügyi vállalkozásról						
10.3.	Rövid lejáratú hitelek, kölcsönök felvétele						
<b>11.</b>	<b>Belülről értékpapírok bevételei (11.1.+...+11.4.)</b>						
11.1.	Forgalmi célú belülről értékpapírok bevétele, értékesítése						
11.2.	Forgalmi célú belülről értékpapírok kibocsátása						
11.3.	Belföldes célú belülről értékpapírok beváltása, értékesítése						
11.4.	Belföldes célú belülről értékpapírok kibocsátása						
<b>12.</b>	<b>Munkaadókat igénybevétele (12.1.+12.2.)</b>	<b>48 045 907</b>					<b>48 045 907</b>
12.1.	Ellátás- és ellátásnyújtó munkaadókat igénybevétele	48 045 907					48 045 907
12.2.	Ellátás- és ellátásnyújtó munkaadókat igénybevétele						
<b>13.</b>	<b>Belülről finanszírozás bevételei (13.1.+...+13.3.)</b>						
13.1.	Államháztartáson belüli megpótlások						





**Bucsuta Önkormányzat**  
**2023. ÉVI KÖLTSÉGVETÉSÉNEK ÖSSZEVONT MÉRLEGE**

13.2.	Aftarkalmazáson belüli megállapodások teljesítése					
13.3.	Bérek megfizetése					
14.	Külföldi finanszírozás bevételei (14.1 + ... 14.6.)					
14.1.	Felújítási célú külföldi értékpapírok beváltása, értékesítése					
14.2.	Belföldreai célú külföldi értékpapírok beváltása, értékesítése					
14.3.	Külföldi értékpapírok kibocsátása					
14.4.	Külföldi hitelek, kölcsönök felvétele					
15.	Váltóeszközök					
16.	A községben nem kapcsolódó társaságok bevételei					
17.	<b>FINANSZÍROZÁSI BEVÉTELEK ÖSSZESEN: (10. + ... +16.)</b>	<b>48 049 907</b>				<b>48 049 907</b>
18.	<b>KÖLTSÉGVETÉSI ÉS FINANSZÍROZÁSI BEVÉTELEK ÖSSZESEN: (9+17)</b>	<b>270 020 045</b>				<b>270 020 045</b>

Éves tervezett létszámellátás (fő):	2
Közfelújítások száma(fő):	8



**Bucستا Önkormányzat**  
**2023. ÉVI KÖLTSÉGVETÉSÉNEK ÖSSZE VONT MÉRLEGE**

2. sz. táblázat

forintban

Sor-szám	Kiadási jogcínek	2023. évi előirányzat	Módosítás I.	Módosítás II.	Módosítás III.	Módosítás IV.	2023. évi mód. előirányzat
	A	B	C	D	E	F	G
<b>I.</b>	<b>Működési költségvetés kiadásai (I.1+...+I.5+I.10.)</b>	<b>218 910 287</b>					<b>218 910 287</b>
I.1.	Személyi juttatások	35 430 430					35 430 430
I.2.	Munkaadókat terhelő járulékok és szociális hozzájárulási adó	2 575 306					2 575 306
I.3.	Dologi kiadások	40 780 117		100 000	200 000		41 080 117
I.4.	Ellátottak pénzbeli juttatásai	840 000					840 000
I.5.	Egyéb működési célú kiadások	147 284 434	150 000				147 434 434
I.6.	- Előző évi elmaradásokból származó befizetések						
I.7.	- Törvényi előíráson alapuló befizetések						
I.8.	- Elvonások és befizetések						
I.9.	- Garancia- és kezességvállalásból kifizetés ÁH-n belülre						
I.10.	- Visszatérítendő tőm., kölcsönök nyújtása ÁH-n belülre						
I.11.	- Visszatérítendő tőm., kölcsönök törlesztése ÁH-n belülre						
I.12.	- Egyéb működési célú támogatások ÁH-n belülre beleértve	3 090 318					2 899 318
I.13.	- Egyéb működési célú támogatások ÁH-n belülre tőm.	144 579 116					144 579 116
I.14.	- Visszatérítendő tőm., kölcsönök nyújtása ÁH-n kívülre						
I.15.	- Árkiegészítések, ártámogatások						
I.16.	- Kiszámlázások						
I.17.	- Egyéb működési célú támogatások államháztartáson kívülre	615 000	150 000				765 000
I.18.	Tartalékok	2 000 000	-150 000	-190 000	-200 000		1 559 000
I.19.	- az I.18-ból - Alapítvány tartásért	2 000 000	-150 000	-100 000	-200 000		1 559 000
I.20.	- Céltartalékok						
<b>II.</b>	<b>Felhalmozási költségvetés kiadásai (II.1.+II.2.+II.3.)</b>	<b>44 835 684</b>					<b>44 835 684</b>
II.1.	Beruházások						
II.2.	2.1.-ből EU-s forrásból megvalósuló beruházás						
II.3.	Felújítások	44 835 684					44 835 684
II.4.	2.3.-ból EU-s forrásból megvalósuló felújítás						
II.5.	Egyéb felhalmozási kiadások						
II.6.	2.5.-ből - Garancia- és kezességvállalásból kifizetés ÁH-n belülre						
II.7.	- Visszatérítendő tőm., kölcsönök nyújtása ÁH-n belülre						
II.8.	- Visszatérítendő tőm., kölcsönök törlesztése ÁH-n belülre						
II.9.	- Egyéb felhalmozási célú támogatások ÁH-n belülre						
II.10.	- Garancia- és kezességvállalásból kifizetés ÁH-n kívülre						
II.11.	- Visszatérítendő tőm., kölcsönök nyújtása ÁH-n kívülre						
II.12.	- Lakástámogatás						
II.13.	- Egyéb felhalmozási célú tőm. államháztartáson kívülre						
<b>3.</b>	<b>KÖLTSÉGVETÉSI KIADÁSOK ÖSSZESEN (I+II)</b>	<b>263 745 971</b>					<b>263 745 971</b>
<b>4.</b>	<b>Ellát-, ártámogatásból államháztartáson kívülre (4.1.+...+4.3.)</b>						
4.1.	Hosszú lejáratú hitelek, kölcsönök törlesztése pénzügyi vállalkozásoknak						
4.2.	Létfenntartási célú hitelek, kölcsönök törlesztése pénzügyi vállalkozásoknak						
4.3.	Rövid lejáratú hitelek, kölcsönök törlesztése pénzügyi vállalkozásoknak						
<b>5.</b>	<b>Belföldi értékpapírok kiadásai (5.1.+...+5.4.)</b>						
5.1.	Forgatási célú belföldi értékpapírok vásárlása						
5.2.	Befizetési célú belföldi értékpapírok vásárlása						
5.3.	Kiszámlázások beváltása						
5.4.	Éven belüli lejáratú belföldi értékpapírok beváltása						
5.5.	Belföldi kötvények beváltása						
5.6.	Éven túl lejáratú belföldi értékpapírok beváltása						
<b>6.</b>	<b>Belföldi finanszírozás kiadásai (6.1.+...+6.4.)</b>	<b>6 274 074</b>					<b>6 274 074</b>
6.1.	Államháztartáson belüli megelőlegezések folyósítása						
6.2.	Államháztartáson belüli megelőlegezések visszafizetése	6 274 074					6 274 074
6.3.	Pénzeszközök lekötésére befizetés elhelyezése						
6.4.	Pénzügyi lízing kiadásai						
<b>7.</b>	<b>Külföldi finanszírozás kiadásai (7.1.+...+7.3.)</b>						
7.1.	Forgatási célú külföldi értékpapírok vásárlása						
7.2.	Befizetési célú külföldi értékpapírok vásárlása						
7.3.	Külföldi értékpapírok beváltása						
7.4.	Hitelek, kölcsönök törlesztése külföldi pénzügyi intézményeknek						
7.5.	Hitelek, kölcsönök törlesztése külföldi pénzügyi intézményeknek						
<b>8.</b>	<b>Adóssághoz nem kapcsolódó elmaradottak ügyfelek</b>						
<b>9.</b>	<b>Vállalkozások</b>						
<b>10.</b>	<b>FINANSZÍROZÁSI KIADÁSOK ÖSSZESEN: (6.+...+9.)</b>	<b>6 274 074</b>					<b>6 274 074</b>
<b>11.</b>	<b>KIADÁSOK ÖSSZESEN: (3.+10.)</b>	<b>270 020 045</b>					<b>270 020 045</b>

**KÖLTSÉGVETÉSI, FINANSZÍROZÁSI BEVÉTELEK ÉS KIADÁSOK EGYENLEGE**

2. sz. táblázat

forintban

1	Költségvetési hiány, előlátás (kötségvetési bevételek 9. sor - költségvetési kiadások)	-41 775 833					-41 775 833
2	Finanszírozási bevételek, kiadások egyenlege (finanszírozási bevételek 17. sor - finanszírozási kiadások 10. sor)	41 775 833					41 775 833
(4+)							



**Bacsuta Önkormányzat  
2023. ÉVI KÖLTSÉGVETÉS  
KÖTELEZŐ FELADATAINAK MÉRLEGE**

**BEVÉTELEK**

1. sz. táblázat

forintban

Sor- szám	Bevételi jogtípus	2023. évi előirányzat	Módosítás I.	Módosítás II.	Módosítás III.	Módosítás IV.	2023. évi mód. előirányzat
	A	B	C	D	E	F	G
1.	Önkormányzat működési támogatásai (1.1.+...+1.6.)	153 433 764					153 433 764
1.1.	Helyi önkormányzatok működésének általános támogatása	4 452 886					4 452 886
1.2.	Teljesítési cék egyes szociális és gyermekjóléti feladatainak támogatása	143 591 083					143 591 083
1.3.	Teljesítési cék gyermekotthonosítási feladatainak támogatása	512 430					512 430
1.4.	Teljesítési cék kulturális feladatainak támogatása	2 863 925					2 863 925
1.5.	Működési célú havi támogatások és költségvetési támogatások						
1.6.	Egyéb működési célú támogatások	2 043 440					2 043 440
2.	Működési célú támogatások államháztartáson belülről (2.1.+...+2.5.)	14 640 319					14 640 319
2.1.	Elvonások és befizetések bevételei						
2.2.	Működési célú garancia- és kezességvállalásból megtrótlások						
2.3.	Működési célú visszatérítendő támogatások, kölcsönök visszatérítése						
2.4.	Működési célú visszatérítendő támogatások, kölcsönök igénybevétele						
2.5.	Egyéb működési célú támogatások bevételei	14 640 319					14 640 319
2.6.	2.5.-ből EU-s támogatás						
3.	Felhalmozási célú támogatások államháztartáson belülről (3.1.+...+3.5.)	11 396 467					11 396 467
3.1.	Felhalmozási célú önkormányzati támogatások	11 396 467					11 396 467
3.2.	Felhalmozási célú garancia- és kezességvállalásból megtrótlások						
3.3.	Felhalmozási célú visszatérítendő támogatások, kölcsönök visszatérítése						
3.4.	Felhalmozási célú visszatérítendő támogatások, kölcsönök igénybevétele						
3.5.	Egyéb felhalmozási célú támogatások bevételei						
3.6.	3.5.-ből EU-s támogatás						
4.	Közfizetési bevételek (4.1.+...+4.7.)						
4.1.	Kommunális adó						
4.2.	Építési adó						
4.3.	Árvalói adó						
4.4.	Tulajdonosi adó						
4.5.	Óvjárműadó						
4.6.	Egyéb áruhasználati és szolgáltatási adók						
4.7.	Egyéb közfizetési bevételek						
5.	Működési bevételek (5.1.+...+ 5.11.)	50 000					50 000
5.1.	Közvetítéskénti elvonások						
5.2.	Szolgáltatások ellenértéke	50 000					50 000
5.3.	Közvetített szolgáltatások értéke						
5.4.	Tulajdonosi bevételek						
5.5.	Értékpapírok						
5.6.	Kiszármazott általános forgalmi adó						
5.7.	Általános forgalmi adó visszatérítése						
5.8.	Kamatbevételek és más nyereségjellegű bevételek						
5.9.	Egyéb pénzügyi műveletek bevételei						
5.10.	Bürokrácia elleni harcok bevételei						
5.11.	Egyéb működési bevételek						
6.	Felhalmozási bevételek (6.1.+...+6.5.)						
6.1.	Immateriális javak értékesítése						
6.2.	Ingatlanok értékesítése						
6.3.	Egyéb tárgyi eszközök értékesítése						
6.4.	Részesedések értékesítése						
6.5.	Részesedések megvásárlásához kapcsolódó bevételek						
7.	Működési célú ásveti pénzeszközök (7.1. + ... + 7.3.)						
7.1.	Működési célú garancia- és kezességvállalásból megtrótlások ÁH-n kívülről						
7.2.	Működési célú visszatérítendő támogatások, kölcsönök visszatér. ÁH-n kívülről						
7.3.	Egyéb működési célú ásveti pénzeszközök						
7.4.	7.3.-ból EU-s támogatás (közvetlen)						
8.	Felhalmozási célú ásveti pénzeszközök (8.1.+8.2.+8.3.)						
8.1.	Felhalmozási célú garancia- és kezességvállalásból megtrótlások ÁH-n kívülről						
8.2.	Felhalmozási célú visszatérítendő támogatások, kölcsönök visszatér. ÁH-n kívülről						
8.3.	Egyéb felhalmozási célú ásveti pénzeszközök						
8.4.	8.3.-ból EU-s támogatás (közvetlen)						
9.	KÖLTSÉGVETÉSI BEVÉTELEK ÖSSZESEN (1.+...+8.)	179 520 550					179 520 550
10.	Ellát-, ellátásfelvételi államháztartáson kívülről (10.1.+10.3.)						
10.1.	Hozzájárulások, kölcsönök igénybevétele						
10.2.	Likvidációs célú kölcsönök, kölcsönök felvétele pénzügyi vállalkozásról						
10.3.	Rövid lejáratú kölcsönök, kölcsönök felvétele						
11.	Belföldi értékpapírok bevételei (11.1. + ... + 11.4.)						
11.1.	Forgalmi célú belföldi értékpapírok bevételei, értékesítése						
11.2.	Forgalmi célú belföldi értékpapírok kibocsátása						
11.3.	Befektetési célú belföldi értékpapírok bevételei, értékesítése						
11.4.	Befektetési célú belföldi értékpapírok kibocsátása						
12.	Mandátumaj igénybevétele (12.1. + 12.2.)	24 540 937					24 540 937
12.1.	Ellát- és költségvetési mandátumaj igénybevétele	24 540 937					24 540 937
12.2.	Bürokrácia elleni harcok mandátumaj igénybevétele						
13.	Belföldi finanszírozás bevételei (13.1. + ... + 13.3.)						
13.1.	Államháztartáson belüli megelőlegezések						
13.2.	Államháztartáson belüli megelőlegezések törlesztése						



**Bucsuta Önkormányzat**  
**2023. ÉVI KÖLTSÉGVETÉS**  
**KÖTELEZŐ FELADATAINAK MÉRLEGE**

13.3	Belföldi magánoktatás					
14.	Közhatalmi finanszírozás bevételei (14.1.+...+14.4.)					
14.1	Forgalmi célú közhatalmi értékpapírok beváltása, értékesítése					
14.2	Dofkaszói célú közhatalmi értékpapírok beváltása, értékesítése					
14.3	Közhatalmi értékpapírok kibocsátása					
14.4	Közhatalmi hűtők, kölcsönök felvétele					
15.	Váltóbevételek					
16.	Adóssághoz nem kapcsolódó származékos ügyletek bevételei					
17.	FINANSZÍROZÁSI BEVÉTELEK ÖSSZESEN: (10. + ... +16.)	24 540 937				24 540 937
18.	KÖLTSÉGVETÉSI ÉS FINANSZÍROZÁSI BEVÉTELEK ÖSSZESEN: (9+17)	204 861 487				204 061 487





Bucsa Önkormányzat  
2023. ÉVI KÖLTSÉGVETÉS  
KÖTELEZŐ FELADATAINAK MÉRLEGE

## KIADÁSOK

2. sz. táblázat

forintban

Sor- szám	Kiadási jogcínek	2023. évi előirányzat	Módosítás I.	Módosítás II.	Módosítás III.	Módosítás IV.	2023. évi mód. előirányzat
	A	B	C	D			E
1.	Működési költségvetés kiadásai (1.1+...+1.5.+1.8.)	180 846 777					180 846 777
1.1.	Szociális juttatások	13 071 855					13 071 855
1.2.	Munkaadókat terhelő járulékok és szociális hozzájárulási adó	973 847					973 847
1.3.	Dologi kiadások	16 576 541			200 000		16 876 541
1.4.	Ellátottak pénzbeli juttatásai	840 000					840 000
1.5.	Egyéb működési célú kiadások	147 204 434	150 000	100 000			147 534 434
1.6.	- Előző évi elmaradásokból pótlásra fordítottak						
1.7.	- Törvényi előírások alapuló befizetések						
1.8.	- Elvonások és befizetések						
1.9.	- Garancia- és kezességvállalásból kifizetés ÁH-n belülre						
1.10.	- Visszatérítendő úti, költségek nyújtása ÁH-n belülre						
1.11.	- Visszatérítendő úti, költségek pótlására ÁH-n belülre						
1.12.	- Egyéb működési célú támogatások ÁH-n belülre törzsről	2 090 318					2 090 318
1.13.	- Egyéb működési célú támogatások ÁH-n belülre újr.	144 579 116					144 579 116
1.14.	- Visszatérítendő úti, költségek nyújtása ÁH-n kívülre						
1.15.	- Adóssághozjárások, ártámogatások						
1.16.	- Kiszármazások						
1.17.	- Egyéb működési célú támogatások államháztartáson kívülre	615 000	130 000				745 000
1.18.	Tartalékok	2 000 000	-150 000	-100 000	-200 000		1 550 000
1.19.	- az 1.18-ból - Államos tartalék	2 000 000	-150 000	-100 000	-200 000		1 550 000
1.20.	- Célmunkák						
2.	Felhalmozási költségvetés kiadásai (2.1.+2.3.+2.5.)	33 214 710					33 214 710
2.1.	Beruházások						
2.2.	2.1.-ből EU-s forrásból megvalósuló beruházás						
2.3.	Felújítások	33 214 710					33 214 710
2.4.	2.3.-ból EU-s forrásból megvalósuló felújítás						
2.5.	Egyéb felhalmozási kiadások						
2.6.	2.5.-ből - Garancia- és kezességvállalásból kifizetés ÁH-n belülre						
2.7.	- Visszatérítendő támogatások költségei nyújtása ÁH-n belülre						
2.8.	- Visszatérítendő támogatások költségei pótlására ÁH-n belülre						
2.9.	- Egyéb felhalmozási célú támogatások ÁH-n belülre						
2.10.	- Garancia- és kezességvállalásból kifizetés ÁH-n kívülre						
2.11.	- Visszatérítendő támogatások költségei nyújtása ÁH-n kívülre						
2.12.	- Lakástámogatás						
2.13.	- Egyéb felhalmozási célú támogatások államháztartáson kívülre						
3.	KÖLTSÉGVETÉSI KIADÁSOK ÖSSZESEN (1+2)	204 061 487					204 061 487
4.	Hird-, köznevelési célú államháztartáson kívüli (4.1. + ... + 4.3.)						
4.1.	Hozzájárulások, költségek pótlására pénzügyi vállalkozásnak						
4.2.	Likvidációs célú költségek pótlására pénzügyi vállalkozásnak						
4.3.	Hirdetési célú költségek pótlására pénzügyi vállalkozásnak						
5.	Belföldi értékpapírok kiadásai (5.1. + ... + 5.6.)						
5.1.	Forgalmi célú belföldi értékpapírok vásárlása						
5.2.	Befizetési célú belföldi értékpapírok vásárlása						
5.3.	Kiszármazások beváltása						
5.4.	Éves belső lejáratú belföldi értékpapírok beváltása						
5.5.	Belföldi kötvények beváltása						
5.6.	Évesnél lejjelre belföldi értékpapírok beváltása						
6.	Belföldi finanszírozás kiadásai (6.1. + ... + 6.4.)						
6.1.	Államháztartáson belüli megelőlegezések folyósítása						
6.2.	Államháztartáson belüli megelőlegezések visszafizetése						
6.3.	Pénzeszközök lekötési költségei elhelyezésre						
6.4.	Pénzügyi lízing kiadásai						
7.	Külföldi finanszírozás kiadásai (7.1. + ... + 7.5.)						
7.1.	Forgalmi célú külföldi értékpapírok vásárlása						
7.2.	Befizetési célú külföldi értékpapírok vásárlása						
7.3.	Külföldi értékpapírok beváltása						
7.4.	Hirdetési, költségek pótlására külföldi forrásnyújtások visszafizetése						
7.5.	Hirdetési, költségek pótlására külföldi pénzeszközök						
8.	Adóssághozjárások, ártámogatások, államháztartáson kívüli						
9.	Váltások kiadásai						
10.	FINANSZÍROZÁSI KIADÁSOK ÖSSZESEN: (4.+...+9.)						
11.	KIADÁSOK ÖSSZESEN: (2.+10.)	204 061 487					204 061 487

## SÉGVETÉSI, FINANSZÍROZÁSI BEVÉTELEK ÉS KIADÁSOK EGYEN

3. sz. táblázat

forintban

1.	Költségvetési hány, többlet (költségvetési bevételek 9. sor - költségvetési kiadások)	-24 540 937					-24 540 937
2.	Finanszírozási többlet, kiadások egyenlege (finanszírozási bevételek 11. sor - finanszírozási kiadások 10. sor)	24 540 937					24 540 937



**Bucsuta Önkormányzat**  
**2023. ÉVI KÖLTSÉGVETÉS**  
**ÖNKÉNT VÁLLALT FELADATAINAK MÉRLEGE**  
**BEVÉTELEK**

I. sz. táblázat

forrásban

Sor-szám	Bevételi jogcím	2023. évi előirányzat	Módosítás I.	Módosítás II.	Módosítás III.	Módosítás IV.	2023. évi mód. előirányzat
	A	B	C	D			E
1.	Önkormányzat működési támogatásai (1.1.+...+1.6.)	14 917 424					14 917 424
1.1.	Helyi önkormányzatok működésének általános támogatása	9 970 024					9 970 024
1.2.	Teljesítmény célú egyes eszközök és gépjárművek feladatainak támogatása	5 947 400					5 947 400
1.3.	Teljesítmény célú gyermekékeztetési feladatok támogatása						
1.4.	Teljesítmény célú kulturális feladatok támogatása						
1.5.	Működési célú helyi támogatások és költségvetési támogatások						
1.6.	Egyéb működési célú támogatások						
2.	Működési célú támogatások államháztartáson belülről (2.1.+...+2.5.)						
2.1.	Egyéb működési célú támogatások						
2.2.	Működési célú garancia- és kezességvállalásból megvalósuló támogatások						
2.3.	Működési célú visszatérítendő támogatások, kölcsönök visszatérítése						
2.4.	Működési célú visszatérítendő támogatások, kölcsönök igénybevétele						
2.5.	Egyéb működési célú támogatások bevételei						
2.6.	2.5.-ből EU-s támogatás						
3.	Felhalmozási célú támogatások államháztartáson belülről (3.1.+...+3.5.)						
3.1.	Felhalmozási célú önkormányzati támogatások						
3.2.	Felhalmozási célú garancia- és kezességvállalásból megvalósuló támogatások						
3.3.	Felhalmozási célú visszatérítendő támogatások, kölcsönök visszatérítése						
3.4.	Felhalmozási célú visszatérítendő támogatások, kölcsönök igénybevétele						
3.5.	Egyéb felhalmozási célú támogatások bevételei						
3.6.	3.5.-ből EU-s támogatás						
4.	Közfizetési bevételek (4.1.+...+4.7.)	2 668 000					2 668 000
4.1.	Környezetvédelmi adó	450 000					450 000
4.2.	Megterhelési adó						
4.3.	Ingószaki adó	1 600 000					1 600 000
4.4.	Tulajdonosi díj						
4.5.	Gépjárműadó						
4.6.	Egyéb ingószaki és ingatlanügyi adók						
4.7.	Egyéb közfizetési bevételek	60 000					60 000
5.	Működési bevételek (5.1.+...+5.11.)	11 980 600					11 980 600
5.1.	Közfizetési bevételek						
5.2.	Szolgáltatások értékesítése	5 961 000					5 961 000
5.3.	Közfizetési szolgáltatások értékesítése						
5.4.	Tulajdonosi bevételek						
5.5.	Értékesítési díjak						
5.6.	Közterületek általános forgalmi adó						
5.7.	Általános forgalmi adó visszatérítése						
5.8.	Kamatbevételek és más pénzügyi jellegű bevételek						
5.9.	Egyéb pénzügyi műveletek bevételei						
5.10.	Biztosító által fizetett kártérítés						
5.11.	Egyéb működési bevételek	6 019 540					6 019 540
6.	Felhalmozási bevételek (6.1.+...+6.8.)						
6.1.	Immateriális javak értékesítése						
6.2.	Ingatlanok értékesítése						
6.3.	Egyéb tárgyi eszközök értékesítése						
6.4.	Részesedések értékesítése						
6.5.	Részesedések megvásárlásához kapcsolódó bevételek						
7.	Működési célú ásványi nyersanyagok (7.1.+...+7.3.)						
7.1.	Működési célú garancia- és kezességvállalásból megvalósuló ÁH-n kívülről						
7.2.	Működési célú visszatérítendő támogatások, kölcsönök visszatér. ÁH-n kívülről						
7.3.	Egyéb működési célú ásványi nyersanyagok						
7.4.	7.3.-ból EU-s támogatás (közvetlenül)						
8.	Felhalmozási célú ásványi nyersanyagok (8.1.+8.2.+8.3.)						
8.1.	Felhalmozási célú garancia- és kezességvállalásból megvalósuló ÁH-n kívülről						
8.2.	Felhalmozási célú visszatérítendő támogatások, kölcsönök visszatér. ÁH-n kívülről						
8.3.	Egyéb felhalmozási célú ásványi nyersanyagok						
8.4.	8.3.-ból EU-s támogatás (közvetlenül)						
9.	KÖLTSÉGVETÉSI BEVÉTELEK ÖSSZESEN (1.+...+8.)	28 958 024					28 958 024
10.	Helyi, államháztartáson belülről (10.1.+10.3.)						
10.1.	Helyi önkormányzatok általános támogatása						
10.2.	Likvidációs célú bevételek, kölcsönök felvételére pénzügyi vállalkozásnál						
10.3.	Rövid lejáratú bevételek, kölcsönök felvételére						
11.	Belföldi értékpapírok bevételei (11.1.+...+11.4.)						
11.1.	Forgalmi célú belföldi értékpapírok felvétele, értékesítése						
11.2.	Forgalmi célú belföldi értékpapírok kibocsátása						
11.3.	Belföldi célú belföldi értékpapírok felvétele, értékesítése						
11.4.	Belföldi célú belföldi értékpapírok kibocsátása						
12.	Maradvány igénybevétele (12.1.+12.2.)	23 508 970					23 508 970
12.1.	Előző évi költségvetési maradványok igénybevétele	23 508 970					23 508 970
12.2.	Előző évi vállalkozási maradványok igénybevétele						
13.	Belföldi finanszírozás bevételei (13.1.+...+13.3.)						
13.1.	Államháztartáson belüli megelőlegezések						
13.2.	Államháztartáson belüli megelőlegezések törlesztése						



**Bacsuta Önkormányzat**  
**2023. ÉVI KÖLTSÉGVETÉS**  
**ÖNKÉNT VÁLLALT FELADATAINAK MÉRLEGE**

13.3.	Bérek megfizetése					
14.	Költségtérítési bevételek (14.1.+...+14.4.)					
14.1.	Forgalmi célú közzétett értékpapírok bevételai, értékesítés					
14.2.	Befizetési célú közzétett értékpapírok bevételai, értékesítés					
14.3.	Közzétett értékpapírok kibocsátása					
14.4.	Közzétett kötvény, kölcsönök felvétele					
15.	Változatlanul					
16.	Adóssághoz nem kapcsolódó finanszírozású ügyek bevételai					
17.	FINANSZÍROZÁSI BEVÉTELEK ÖSSZESEN: (10. + ... +16.)	23 908 970				23 908 970
18.	KÖLTSÉGVETÉSI ÉS FINANSZÍROZÁSI BEVÉTELEK ÖSSZESEN: (9+17)	52 466 994				52 466 994



**Bucsa Önkormányzat**  
**2023. ÉVI KÖLTSÉGVETÉS**  
**ÖNKÉNT VÁLLALT FELADATAINAK MÉRLEGE**

**KIADÁSOK**

2. sz. táblázat

forintban

Sor-szám	Kiadási jogcímek	2023. évi előirányzat	Módosítás I.	Módosítás II.	Módosítás III.	Módosítás IV.	2023. évi előirányzat
	A	B	C	D			E
1.	Működési költségvetés kiadásai (1.1.+...+1.5.+1.18.)	30 846 020					30 846 020
1.1.	Személyi juttatások	8 770 575					8 770 575
1.2.	Munkaadókat terhelő járulékok és szociális hozzájárulási adó	1 132 019					1 132 019
1.3.	Dologi kiadások	20 940 426					20 940 426
1.4.	Ellátások pénzügyi juttatásai						
1.5.	Egyéb működési célú kiadások						
1.6.	- Előző évi elmaradványból származó befejezések						
1.7.	- Tervezési elbírálás alatti befejezések						
1.8.	- Elvonások és befizetések						
1.9.	- Garancia- és kezességvállalásból kifizetés ÁH-n belülre						
1.10.	- Visszatérítendő tőm., kölcsönök nyújtása ÁH-n belülre						
1.11.	- Visszatérítendő tőm., kölcsönök teljesítése ÁH-n belülre						
1.12.	- Egyéb működési célú támogatások ÁH-n belülre átkerül						
1.13.	- Egyéb működési célú támogatások ÁH-n belülre tőm.						
1.14.	- Visszatérítendő tőm., kölcsönök nyújtása ÁH-n kívülre						
1.15.	- Adóssághoztérítések, ártámogatások						
1.16.	- Kamattámogatások						
1.17.	- Egyéb működési célú támogatások államháztartáson kívülre						
1.18.	Tartalékok						
1.19.	- az 1.18-ból - Általános tartalék						
1.20.	- Céltartalék						
2.	Felhalmozási költségvetés kiadásai (2.1.+2.3.+2.5.)	21 620 974					21 620 974
2.1.	Beruházások						
2.2.	2.1.-ből EU-s forrásból megvalósuló beruházás						
2.3.	Fejlesztések	21 620 974					21 620 974
2.4.	2.3.-ból EU-s forrásból megvalósuló fejlesztés						
2.5.	Egyéb felhalmozási kiadások						
2.6.	2.5.-ből - Garancia- és kezességvállalásból kifizetés ÁH-n belülre						
2.7.	- Visszatérítendő támogatások, kölcsönök nyújtása ÁH-n belülre						
2.8.	- Visszatérítendő támogatások, kölcsönök teljesítése ÁH-n belülre						
2.9.	- Egyéb felhalmozási célú támogatások ÁH-n belülre						
2.10.	- Garancia- és kezességvállalásból kifizetés ÁH-n kívülre						
2.11.	- Visszatérítendő támogatások, kölcsönök nyújtása ÁH-n kívülre						
2.12.	- Lakástámogatás						
2.13.	- Egyéb felhalmozási célú támogatások államháztartáson kívülre						
3.	<b>KÖLTSÉGVETÉSI KIADÁSOK ÖSSZESEN (1+2)</b>	<b>52 466 994</b>					<b>52 466 994</b>
4.	Hitel-, kölcsönfelvételről államháztartáson kívülre (4.1. + ... + 4.3.)						
4.1.	Hosszú lejáratú hitelek, kölcsönök felvételére pénzügyi vállalkozásnak						
4.2.	Lévedési célú hitelek, kölcsönök felvételére pénzügyi vállalkozásnak						
4.3.	Rövid lejáratú hitelek, kölcsönök felvételére pénzügyi vállalkozásnak						
5.	Belföldi értékpapírok kiadásai (5.1. + ... + 5.4.)						
5.1.	Forgalmi célú belföldi értékpapírok vásárlása						
5.2.	Befizetési célú belföldi értékpapírok vásárlása						
5.3.	Készletjegyek beváltása						
5.4.	Éven belüli lejáratú belföldi értékpapírok beváltása						
5.5.	Belföldi kötvények beváltása						
5.6.	Évesitől lejáratú belföldi értékpapírok beváltása						
6.	Belföldi finanszírozás kiadásai (6.1. + ... + 6.4.)						
6.1.	Államháztartáson belüli megelőlegezések felvételére						
6.2.	Államháztartáson belüli megelőlegezések visszafizetése						
6.3.	Finanszintételek lekötésének bevételeinek elhelyezése						
6.4.	Pénzügyi lízing kiadásai						
7.	Külföldi finanszírozás kiadásai (7.1. + ... + 7.5.)						
7.1.	Forgalmi célú külföldi értékpapírok vásárlása						
7.2.	Befizetési célú külföldi értékpapírok vásárlása						
7.3.	Külföldi értékpapírok beváltása						
7.4.	Hitelek, kölcsönök teljesítése külföldi kormányzati és szervezeti szinten						
7.5.	Hitelek, kölcsönök teljesítése külföldi pénzügyi intézményeknek						
8.	Adóssághoztérítések, ártámogatások						
9.	Váltókiadások						
10.	<b>FINANSZÍROZÁSI KIADÁSOK ÖSSZESEN: (4.+...+9.)</b>						
11.	<b>KIADÁSOK ÖSSZESEN: (3.+10.)</b>	<b>52 466 994</b>					<b>52 466 994</b>

**KÖLTSÉGVETÉSI, FINANSZÍROZÁSI BEVÉTELEK ÉS KIADÁSOK EGYENLEGE**

3. sz. táblázat

forintban

1.	Költségvetés hiány, többlet (= költségvetési bevételek 5. sor - költségvetési kiadások 3. sor)	-23 508 970					-23 508 970
2.	Finanszírozási bevételek, kiadások egyenlege (finanszírozási bevételek 17. sor - finanszírozási kiadások 10. sor) (+/-)	23 508 970					23 508 970





**Bucsa Önkormányzat**  
**2023. ÉVI KÖLTSÉGVETÉS**  
**ÁLLAMIGAZGATÁSI FELADATAINAK MÉRLEGE**  
**BEVÉTELEK**

1. sz. táblázat

forinban

Sor- szám	Bevételek jogcíme	2023. évi előirányzat	Módosítás I.	Módosítás II.	Módosítás III.	Módosítás IV.	2023. évi mód. előirányzat
	A	B	C	D	E	F	G
<b>1.</b>	<b>Önkormányzat működési támogatásai (1.1.+...+1.6.)</b>	<b>6 914 477</b>					<b>6 914 477</b>
1.1.	Helyi önkormányzatok működésének általános támogatása	6 914 477					6 914 477
1.2.	Teljesítmői és egyes szociális és gyermekjóléti feladatok támogatása						
1.3.	Teljesítmői és gyermekjóléti feladatok támogatása						
1.4.	Teljesítmői és kulturális feladatok támogatása						
1.5.	Működési célú helyi támogatások és központosított támogatások						
1.6.	Felhalmozásból finanszírozott bevételek						
<b>2.</b>	<b>Működési célú támogatások államháztartáson belülről (2.1.+...+2.5.)</b>	<b>6 456 737</b>					<b>6 456 737</b>
2.1.	Egyeszkedő és befizetések bevételei						
2.2.	Működési célú garancia- és kezességvállalásból megérkezők						
2.3.	Működési célú visszatérítendő támogatások, kölcsönök visszatérítése						
2.4.	Működési célú visszatérítendő támogatások, kölcsönök igénybevétele						
2.5.	Egyéb működési célú támogatások bevételei	6 456 737					6 456 737
2.6.	2.5.-ből EU-s támogatás						
<b>3.</b>	<b>Felhalmozási célú támogatások államháztartáson belülről (3.1.+...+3.5.)</b>						
3.1.	Felhalmozási célú önkormányzati támogatások						
3.2.	Felhalmozási célú garancia- és kezességvállalásból megérkezők						
3.3.	Felhalmozási célú visszatérítendő támogatások, kölcsönök visszatérítése						
3.4.	Felhalmozási célú visszatérítendő támogatások, kölcsönök igénybevétele						
3.5.	Egyéb felhalmozási célú támogatások bevételei						
3.6.	3.5.-ből EU-s támogatás						
<b>4.</b>	<b>Közhatalmi bevételek (4.1.+...+4.7.)</b>						
4.1.	Építményadó						
4.2.	Időközlekedési adó						
4.3.	Iparűzési adó						
4.4.	Talajterhelési díj						
4.5.	Gépjárműadó						
4.6.	Egyéb áruhasználati és szolgáltatási adók						
4.7.	Egyéb közhatalmi bevételek						
<b>5.</b>	<b>Működési bevételek (5.1.+...+5.11.)</b>	<b>150</b>					<b>150</b>
5.1.	Kiszármazékok elvételéből						
5.2.	Szolgáltatások elvételéből						
5.3.	Képviseleti szolgáltatások értéke						
5.4.	Tulajdonosi bevételek						
5.5.	Ellátási díjak						
5.6.	Kiszármazékok általános forgalmi adó						
5.7.	Általános forgalmi adó visszatérítés						
5.8.	Kamatbevételek és más nyereségjellegű bevételek	50					50
5.9.	Egyéb pénzügyi műveletek bevételei						
5.10.	Biztosító által fizetett kárpótlás						
5.11.	Egyéb működési bevételek	100					100
<b>6.</b>	<b>Felhalmozási bevételek (6.1.+...+6.5.)</b>						
6.1.	Immateriális javak értékesítése						
6.2.	Ingatlanok értékesítése						
6.3.	Egyéb tárgyi eszközök értékesítése						
6.4.	Részesedések értékesítése						
6.5.	Részesedések megvásárlásához kapcsolódó bevételek						
<b>7.</b>	<b>Működési célú ásványi nyersanyagok (7.1. + ... + 7.3.)</b>	<b>120 000</b>					<b>120 000</b>
7.1.	Működési célú garancia- és kezességvállalásból megérkezők ÁH-n kívülről						
7.2.	Működési célú visszatérítendő támogatások, kölcsönök visszatér. ÁH-n kívülről	120 000					120 000
7.3.	Egyéb működési célú ásványi nyersanyagok						
7.4.	7.3.-ból EU-s támogatás (kivévelem)						
<b>8.</b>	<b>Felhalmozási célú ásványi nyersanyagok (8.1.+8.2.+8.3.)</b>						
8.1.	Felhalmozási célú garancia- és kezességvállalásból megérkezők ÁH-n kívülről						
8.2.	Felhalmozási célú visszatérítendő támogatások, kölcsönök visszatér. ÁH-n kívülről						
8.3.	Egyéb felhalmozási célú ásványi nyersanyagok						
8.4.	8.3.-ból EU-s támogatás (kivévelem)						
<b>9.</b>	<b>KÖLTSÉGVETÉSI BEVÉTELEK ÖSSZESEN: (1+...+8)</b>	<b>12 481 564</b>					<b>12 481 564</b>
10.	Helyi, közpénzügyi feladat államháztartáson kívülről (10.1.+10.2.)						
10.1.	Rövid lejáratú hitelek, kölcsönök felvétele						
10.2.	Hosszú lejáratú hitelek, kölcsönök felvétele pénzügyi vállalkozástól						
10.3.	Rövid lejáratú hitelek, kölcsönök felvétele						
11.	Belföldi értékpapírok bevételei (11.1. +...+ 11.4.)						
11.1.	Forgalmi célú belföldi értékpapírok behatalma, értékesítése						
11.2.	Forgalmi célú belföldi értékpapírok kibocsátása						
11.3.	Bekezdési célú belföldi értékpapírok behatalma, értékesítése						
11.4.	Bekezdési célú belföldi értékpapírok kibocsátása						
12.	Maradvány igénybevétele (12.1. + 12.2.)						
12.1.	Első év költségvetési maradványának igénybevétele						
12.2.	Első év vállalkozási maradványának igénybevétele						
13.	Belföldi finanszírozás bevételei (13.1. + ... + 13.3.)						
13.1.	Államháztartáson belüli megelőlegezések						
13.2.	Államháztartáson belüli megelőlegezések törlesztése						



**Bucsuta Önkormányzat**  
**2023. ÉVI KÖLTSÉGVETÉS**  
**ÁLLAMIGAZGATÁSI FELADATAINAK MÉRLEGE**

13.3.	Bérek megfizetése					
14.	Költséghelyettesítési bevételek (14.1.+...+14.4.)					
14.1.	Felújítási célú közzétett értékpapírok beváltása, értékesítése					
14.2.	Belföldi célú közzétett értékpapírok beváltása, értékesítése					
14.3.	Külföldi értékpapírok kibocsátása					
14.4.	Külföldi hitelek kölcsönök felvétele					
15.	Változóbevételek					
16.	Adóssághoz nem kapcsolódó származékos ügyletek bevételei					
17.	FINANSZÍROZÁSI BEVÉTELEK ÖSSZESEN: (16. + ... +16.)					
18.	KÖLTSÉGVETÉSI ÉS FINANSZÍROZÁSI BEVÉTELEK ÖSSZESEN: (9+17)	13 491 564				13 491 564



**Bucsa Önkormányzat**  
**2023. ÉVI KÖLTSÉGVETÉS**  
**ÁLLAMIGAZGATÁSI FELADATAINAK MÉRLEGE**

**KIADÁSOK**

3. sz. táblázat

folytatás

Sor- szám	Kiadási jogcínek	2023. évi előirányzat	Módosítás I.	Módosítás II.	Módosítás III.	Módosítás IV.	2023. évi mód. előirányzat
	A	B	C	D			E
<b>1.</b>	<b>Működési költségvetés kiadásai (1.1+...+1.5+1.18.)</b>	<b>7 217 490</b>					<b>7 217 490</b>
1.1.	Személyi juttatások	3 588 000					3 588 000
1.2.	Munkaadókat terhelő járulékok és szociális hozzájárulási adó	466 440					466 440
1.3.	Dologi kiadások	3 163 050					3 163 050
1.4.	Egyéb működési célú kiadások						
1.5.	Egyéb működési célú kiadások						
1.6.	- Előző évi előirányzatból származó bevételek						
1.7.	- Társadalmi célú támogatások államháztartáson kívülről						
1.8.	- Elvonások és befizetések						
1.9.	- Garancia- és kezességvállalásból kifizetés ÁH-n belülről						
1.10.	- Visszatérítendő tőke, kölcsönök nyújtása ÁH-n belülről						
1.11.	- Visszatérítendő tőke, kölcsönök törlesztése ÁH-n belülről						
1.12.	- Egyéb működési célú támogatások ÁH-n belülről önkormányzaton belül						
1.13.	- Egyéb működési célú támogatások ÁH-n belülről más szervezetektől						
1.14.	- Visszatérítendő tőke, kölcsönök nyújtása ÁH-n kívülről						
1.15.	- Adóssághozjárások, ártérítések						
1.16.	- Kamattámogatások						
1.17.	- Egyéb működési célú támogatások államháztartáson kívülről						
1.18.	Tartalékok						
1.19.	- az 1.18-ból - Általános tartalék						
1.20.	- Céltartalék						
<b>2.</b>	<b>Felhalmozási költségvetés kiadásai (2.1.+2.3.+2.5.)</b>						
2.1.	Beruházások						
2.2.	2.1.-ből EU-s forrásból megvalósuló beruházás						
2.3.	Felújítások						
2.4.	2.3.-ból EU-s forrásból megvalósuló felújítás						
2.5.	Egyéb felhalmozási kiadások						
2.6.	2.5.-ből - Garancia- és kezességvállalásból kifizetés ÁH-n belülről						
2.7.	- Visszatérítendő támogatások, kölcsönök nyújtása ÁH-n belülről						
2.8.	- Visszatérítendő támogatások, kölcsönök törlesztése ÁH-n belülről						
2.9.	- Egyéb felhalmozási célú támogatások ÁH-n belülről						
2.10.	- Garancia- és kezességvállalásból kifizetés ÁH-n kívülről						
2.11.	- Visszatérítendő támogatások, kölcsönök nyújtása ÁH-n kívülről						
2.12.	- Lakástámogatás						
2.13.	- Egyéb felhalmozási célú támogatások államháztartáson kívülről						
<b>3.</b>	<b>KÖLTSÉGVETÉSI KIADÁSOK ÖSSZESEN (1+2)</b>	<b>7 217 490</b>					<b>7 217 490</b>
<b>4.</b>	<b>Hitel-, kölcsönfelvételre államháztartáson kívülről (4.1.+...+4.3.)</b>						
4.1.	Hosszú lejáratú hitelek, kölcsönök törlesztése pénzügyi vállalkozásnak						
4.2.	Likviditási célú hitelek, kölcsönök törlesztése pénzügyi vállalkozásnak						
4.3.	Rövid lejáratú hitelek, kölcsönök törlesztése pénzügyi vállalkozásnak						
<b>5.</b>	<b>Belülről értékpapírok kiadásai (5.1.+...+5.6.)</b>						
5.1.	Forgatási célú belülről értékpapírok vásárlása						
5.2.	Befizetési célú belülről értékpapírok vásárlása						
5.3.	Készletjegyek beváltása						
5.4.	Éven belüli lejáratú belülről értékpapírok beváltása						
5.5.	Belülről kötvények beváltása						
5.6.	Éven elő lejáratú belülről értékpapírok beváltása						
<b>6.</b>	<b>Belülről finanszírozás kiadásai (6.1.+...+6.6.)</b>	<b>6 274 074</b>					<b>6 274 074</b>
6.1.	Államháztartáson belüli megkötések felvételére						
6.2.	Államháztartáson belüli megkötések visszafizetése	6 274 074					6 274 074
6.3.	Pénzügyi vállalkozás likviditási hiteleinek elhelyezése						
6.4.	Pénzügyi lízing kiadásai						
<b>7.</b>	<b>Külföldi finanszírozás kiadásai (7.1.+...+7.5.)</b>						
7.1.	Forgatási célú külföldi értékpapírok vásárlása						
7.2.	Befizetési célú külföldi értékpapírok vásárlása						
7.3.	Külföldi értékpapírok beváltása						
7.4.	Hitelek, kölcsönök törlesztése külföldi pénzügyi vállalkozásnak azonnali befizetésekkel						
7.5.	Hitelek, kölcsönök törlesztése külföldi pénzügyi vállalkozásnak későbbi befizetésekkel						
<b>8.</b>	<b>Adóssághozjárások nem kapcsolódó szervezetek és egyének felé</b>						
<b>9.</b>	<b>Vállalkozások</b>						
<b>10.</b>	<b>FINANSZÍROZÁSI KIADÁSOK ÖSSZESEN (4+...+9)</b>	<b>6 274 074</b>					<b>6 274 074</b>
<b>11.</b>	<b>KIADÁSOK ÖSSZESEN: (3.+10.)</b>	<b>13 491 564</b>					<b>13 491 564</b>

**KÖLTSÉGVETÉSI, FINANSZÍROZÁSI BEVÉTELEK ÉS KIADÁSOK EGYENLEGE**

3. sz. táblázat

folytatás

<b>1.</b>	<b>Költségvetési hány, többlet / költségvetési bevételek 9. sor - költségvetési kiadások 3.</b>	<b>6 274 074</b>					<b>6 274 074</b>
<b>2.</b>	<b>Finanszírozási bevételek, kiadások egyenlege (finanszírozási bevételek 17. sor - finanszírozási kiadások 10. sor)</b>	<b>-6 274 074</b>					<b>-6 274 074</b>



**I. Működési célú bevételek és kiadások mérlege  
(Önkormányzati szinten)**

*forintban!*

Sor- szám	Bevételek		Kiadások	
	Megnevezés	2023. év	Megnevezés	2023. év
	<b>A</b>	<b>B</b>	<b>C</b>	<b>D</b>
1.	Önkormányzatok működési támogatásai	175 265 865	Személyi juttatások	25 430 430
2.	Működési célú támogatások államháztartáson belülről	21 097 056	Munkaadókat terhelő járulékok és szociális hozzájárulási adó	2 575 306
3.	2.-ből EU-s támogatás		Dologi kiadások	41 080 117
4.	Közhatalmi bevételek	2 060 000	Ellátottak pénzbeli juttatásai	840 000
5.	Működési bevételek	12 030 750	Egyéb működési célú kiadások	147 434 434
6.	Működési célú átvett pénzeszközök	120 000	Tartalékok	1 550 000
7.	Elszámolásból származó bevételek		Előző évi elszámolások	
8.				
9.				
10.				
11.				
12.				
<b>13.</b>	<b>Költségvetési bevételek összesen (1.+2.+4.+5.+6.+8.+...+12.)</b>	<b>210 573 671</b>	<b>Költségvetési kiadások összesen (1.+...+12.)</b>	<b>218 910 287</b>
14.	Hiány belső finanszírozásnak bevételei (15.+...+18.)	14 610 690	Értékpapír vásárlás, visszavásárlás	
15.	Költségvetési maradvány igénybevétele	14 610 690	Likvidációs célú hitelek törlesztése	
16.	Vállalkozási maradvány igénybevétele		Rövid lejáratú hitelek törlesztése	
17.	Betét visszavonásából származó bevétel		Hosszú lejáratú hitelek törlesztése	
18.	Egyéb belső finanszírozási bevételek		Kölcsön törlesztése	
19.	Hiány külső finanszírozásnak bevételei (20.+...+21.)		Forgatási célú belső, külföldi értékpapírok vásárlása	
20.	Likvidációs célú hitelek, kölcsönök felvétele		Pénzeszközök lekötött betétként elhelyezése	
21.	Értékpapírok bevételei		Adóssághoz nem kapcsolódó származékos ügyletek	
22.	Változóbevételek		Változókiadások	
23.	Adóssághoz nem kapcsolódó származékos ügyletek bevételei		Egyéb belső finanszírozási kiadások	6 274 074
24.	Működési célú finanszírozási bevételek összesen (14.+19.+22.+23.)	14 610 690	Működési célú finanszírozási kiadások összesen (14.+...+23.)	6 274 074
<b>25.</b>	<b>BEVÉTEL ÖSSZESEN (13.+24.)</b>	<b>225 184 361</b>	<b>KIADÁSOK ÖSSZESEN (13.+24.)</b>	<b>225 184 361</b>
26.	Költségvetési hiány:	8 336 616	Költségvetési többlet:	-
27.	Tárgyévi hiány:	-	Tárgyévi többlet:	-





**II. Felhalmozási célú bevételek és kiadások mérlege**  
(Önkormányzati szinten)

forintban!

Sor- szám	Bevételek		Kiadások	
	Megnevezés A	2023. év B	Megnevezés C	2023. év D
1.	Felhalmozási célú támogatások államháztartáson belülről	11 396 467	Bemutatók	
2.	1.-ből EU-s támogatás		1.-ből EU-s forrásból megvalósuló beruházás	
3.	Felhalmozási bevételek		Felújítások	44 835 684
4.	Felhalmozási célú áruvet pótlások árbevétele		3.-ből EU-s forrásból megvalósuló felújítás	
5.	4.-ből EU-s támogatás (közvetlen)		Egyéb felhalmozási kiadások	
6.	Egyéb felhalmozási célú bevételek			
7.				
8.				
9.				
10.				
11.				
12.	<b>Költségvetési bevételek összesen: (1.+3.+4.+6.+...+11.)</b>	<b>11 396 467</b>	<b>Tartalékok</b>	
13.	<i>Hány belföld finanszírozás bevételei (14+...+18)</i>	<i>33 439 217</i>	<b>Költségvetési kiadások összesen: (3.+5.+...+11.)</b>	<b>44 835 684</b>
14.	Költségvetési maradvány igénybevétele	33 439 217	Értékpapír vásárlása, visszavásárlása	
15.	Vállalkozási maradvány igénybevétele		Hitelek törlesztése	
16.	Betét visszavonásából származó bevétel		Rövid lejáratú hitelek törlesztése	
17.	Értékpapír értékesítése		Hosszú lejáratú hitelek törlesztése	
18.	Egyéb belső finanszírozási bevételek		Kölcsön törlesztése	
19.	<i>Hány külső finanszírozás bevételei (20+...+24)</i>		Befektetési célú belföldi, külföldi értékpapírok vásárlása	
20.	Hosszú lejáratú hitelek, kölcsönök felvétele		Betét elhelyezése	
21.	Likviditási célú hitelek, kölcsönök felvétele		Pénzügyi lízing kiadásai	
22.	Rövid lejáratú hitelek, kölcsönök felvétele			
23.	Értékpapírok kibocsátása			
24.	Egyéb külső finanszírozási bevételek			
25.	Felhalmozási célú finanszírozási bevételek összesen (13.+19.)	33 439 217	Felhalmozási célú finanszírozási kiadások összesen (13.+...+24.)	
26.	<b>BEVÉTELEK ÖSSZESEN (12+25)</b>	<b>44 835 684</b>	<b>KIADÁSOK ÖSSZESEN (12+25)</b>	<b>44 835 684</b>
27.	<b>Költségvetési hiány:</b>	<b>33 439 217</b>	<b>Költségvetési többlet:</b>	<b>-</b>
28.	<b>Tárgyévi hiány:</b>	<b>-</b>	<b>Tárgyévi többlet:</b>	<b>44 835 684</b>



Megnevezés	01810 Önkormányzatok előirányzat	04123 STAKT Köztisztaság	64010 Egyéb támogatás mellékelések (közvetlen)	90003 Helyi adó	06601 Zöldterület kezelés	01339 Egyéb támogatás családiaként (közvetlen)	04348 Közműk költsé	618016 Tűzvédelmi szolg.	01130 Önkormányzati juttatások	049210 Emlékosztály szolg.	065282828
Helyi előirányzatok más államháztartáson kívülről (B111)	39 431 383	0	0	0	0	0	0	0	0	0	20 437 567
Teljesítmények megvalósítására (B111)	149 408 503	0	0	0	0	0	0	0	0	0	149 408 503
Teljesítmények megvalósítására (B112)	412 416	0	0	0	0	0	0	0	0	0	412 430
Teljesítmények megvalósítására (B114)	2 663 925	0	0	0	0	0	0	0	0	0	0
Teljesítmények megvalósítására (B115)	0	0	0	0	0	0	0	0	0	0	0
Előirányzatok megvalósítására (B116)	2 043 445	0	0	0	0	0	0	0	0	0	2 043 449
Önkormányzatok működésének előirányzatjai (B11)	178 265 803	0	0	0	0	0	0	0	0	0	172 481 940
Árnyékotvetés 2023. évi költségvetés (B16)	0	14 640 319	0	0	0	0	0	0	6 456 737	0	4 456 737
Előirányzatok megvalósítására (B16)	0	14 640 319	0	0	0	0	0	0	0	0	14 640 319
Helyi előirányzatok és költségvetési szervek (B16)	0	0	0	0	0	0	0	0	0	0	0
Működési célú támogatások államháztartáson kívülről (B1)	175 265 803	14 640 319	0	0	0	0	0	0	6 456 737	0	196 362 923
Felhalmozási célú előirányzatok (B23)	0	0	0	0	0	0	0	0	0	0	11 396 467
Felhalmozási célú támogatások ÁHT-on kívülről (B23)	0	0	0	0	0	0	0	0	0	0	11 396 467
Megvalósuló kormányzati adók (B12)	0	450 900	0	0	0	0	0	0	0	0	450 900
Helyi adó (B15)	1 600 000	0	0	0	0	0	0	0	0	0	1 600 000
Közműmelletti bevételek (B399)	10 900	0	0	0	0	0	0	0	0	0	10 900
Közműmelletti bevételek (B3)	2 900 999	0	0	0	0	0	0	0	0	0	2 900 999
Közműmelletti bevételek (B401)	0	0	0	0	0	0	0	0	0	0	0
Előirányzatok megvalósítására (B402)	0	0	0	0	50 000	0	0	0	0	0	50 000
Közműmelletti bevételek (B403)	0	0	0	0	0	0	0	0	0	0	0
Tulajdonosi bevételek (B404)	0	0	0	0	0	0	0	0	0	0	0
Ellátási díjak (B405)	0	0	0	0	0	0	0	0	0	0	0
Közműmelletti bevételek (B406)	0	0	0	0	0	0	0	0	0	0	0
Egyéb működési bevételek (B411)	0	0	6 019 240	0	0	0	0	0	0	0	6 019 240
Biztosítási díjak (B410)	0	0	0	0	0	0	0	0	0	0	0
Működési célú bevételek (B4)	0	0	6 019 240	0	0	0	0	0	0	0	6 019 240
Ingatlanok értékesítése (B52)	0	0	0	0	0	0	0	0	0	0	0
Felhalmozási bevételek (B6)	0	0	0	0	0	0	0	0	0	0	0
Működési célú támogatások államháztartáson kívülről (B64)	0	0	0	0	0	0	0	0	120 000	0	120 000
Felhalmozási célú támogatások államháztartáson kívülről (B64)	0	0	0	0	0	0	0	0	120 000	0	120 000
Felhalmozási célú támogatások államháztartáson kívülről (B6401)	0	0	0	0	0	0	0	0	0	0	0
Egyéb felhalmozási célú támogatások államháztartáson kívülről (B6404)	0	0	0	0	0	0	0	0	0	0	0
Felhalmozási célú támogatások államháztartáson kívülről (B65)	0	0	0	0	0	0	0	0	0	0	0
Felhalmozási célú támogatások államháztartáson kívülről (B67)	0	0	0	0	0	0	0	0	0	0	0
Közműmelletti bevételek (B1-87)	175 265 803	14 640 319	6 019 240	2 660 000	20 000	0	11 396 467	0	6 456 737	5 961 999	221 970 139
Működési célú támogatások államháztartáson kívülről (B813)	0	0	0	0	0	0	0	0	0	0	0
BEVÉTELEK ÖSSZESEN	175 265 803	14 640 319	6 019 240	2 660 000	20 000	0	11 396 467	0	6 456 737	5 961 999	221 970 139
BEVÉTELEK ÖSSZESEN	175 265 803	14 640 319	6 019 240	2 660 000	20 000	0	11 396 467	0	6 456 737	5 961 999	221 970 139





Megnevezés	064010 Köztisztviselők	104037 Irányítók	103060 Egyéb szakszemélyek	010010 Társasági adó	010018 Önkormányzatok működésére	900070 Tiszteletdíj	ÖSSZESEN
Törvény szerinti illetmények (K1101)	0	0	0	0	0	0	21 146 400
Állami elvált juttatások (K1107)	0	0	0	0	0	0	0
Köztisztviselők juttatásai (K1109)	0	0	0	0	0	0	71 000
Egyéb szakszemély juttatásai (K1113)	0	0	0	0	0	0	400 000
Egyéb költségvetési juttatások (K1116)	0	0	0	0	0	0	24 000
Egyéb köznevelési szakszemély juttatásai (K11)	0	0	0	0	0	0	31 661 400
Vállalkozás-kezelési juttatások (K121)	0	0	0	0	0	0	3 588 000
Egyéb köznevelési juttatások (K122)	0	0	0	0	0	0	200 000
Különféle természetű juttatások (K12)	0	0	0	0	0	0	3 788 000
Személyi juttatások összesen (K1)	0	0	0	0	0	0	24 639 400
Szociális hozzájárulási adó (K21)	0	0	0	0	0	0	3 576 366
Munkaadókat terhelő járulékok (K3)	0	0	0	0	0	0	2 575 366
Szociális nyugdíj beszorítás (K311)	0	0	0	0	0	0	276 000
Üzemeltetési anyagok beszorítása (K312)	0	0	0	0	0	0	3 013 366
Értéktartás (K31)	0	0	0	0	0	0	7 288 766
Információs szolgáltatások igénybevétele (K321)	0	0	0	0	0	0	60 000
Egyéb kommunikációs szolgáltatások (K322)	0	0	0	0	0	0	248 000
Kommunikációs szolgáltatások (K32)	0	0	0	0	0	0	308 000
Közvetlen díjak (K331)	3 523 000	0	0	0	0	0	17 861 406
Érték	3 523 000	0	0	0	0	0	4 283 200
Állások	0	0	0	0	0	0	12 648 200
Érték	0	0	0	0	0	0	216 000
Világítás előirányzat (K332)	0	1 170 157	0	0	0	0	1 170 157
Szociális szolgáltatások (K335)	0	0	0	0	0	0	0
Közvetített szolgáltatások (K336)	200 000	0	0	0	0	0	811 417
Szociális, köznevelési szolgáltatások (K334)	0	0	0	0	0	0	15 000
Szociális szolgáltatást nyújtó szervezetek (K338)	0	0	0	0	0	0	5 342 870
Egyéb szolgáltatások (K339)	0	0	0	0	0	0	640 000
Egyéb szolgáltatások tartozásai (K337)	0	0	0	0	0	0	24 840 352
Szolgáltatások kiadásai (K30)	3 723 000	1 170 157	0	0	0	0	8 230 466
Működési célú előirányzatok (K351)	1 151 164	0	0	0	0	0	630 988
Egyéb költségvetési kiadások (K355)	0	0	0	0	0	0	8 650 488
Külföldi befutó, egyéb költségvetési kiadások (K35)	1 151 164	0	0	0	0	0	41 080 117
Díjazás kiadásai (K3)	4 874 164	1 170 157	0	0	0	0	840 000
Települési segély (K403)	0	0	840 000	0	0	0	2 090 318
Értéktartás előirányzatok (K4)	0	0	840 000	0	0	0	148 579 136
Egyéb más célú társasági vállalkozás kiadásai (K50001:K50007)	0	0	0	2 680 316	0	0	763 000
Egyéb más célú társasági vállalkozás kiadásai (K50008)	0	0	0	1 444 579 116	0	0	1 550 000
Egyéb más célú társasági vállalkozás kiadásai (K51200)	0	0	0	0	0	0	148 984 434
Tartások (K513)	0	0	0	0	0	1 550 000	0
Egyéb működési célú kiadások (K5)	0	0	0	145 669 434	0	0	0
Egyéb tárgyi eszközök beszorítása, leírásai (K64)	0	0	0	0	0	0	0
Önkormányzatok működésének célú kiadásai (K6)	0	0	0	0	0	0	0
Egyéb tárgyi eszközök beszorítása, leírásai (K67)	0	0	0	0	0	0	0
Önkormányzatok működésének célú kiadásai (K6)	0	0	0	0	0	0	0
Beruházások (K6)	0	0	0	0	0	0	0
Beruházások költségvetési kiadásai (K71)	0	0	0	0	0	0	35 831 311
Felújítások célú előirányzatok (K74)	0	0	0	0	0	0	9 764 472
Felújítások (K7)	0	0	0	0	0	0	44 835 684
Köztisztviselők kiadásai (K1-K7)	4 874 164	1 170 157	840 000	145 669 434	0	1 550 000	263 745 971
Ellátottak pénzbeli juttatásai (K81111)	0	0	0	0	0	0	0
Megelőző évi kiadások (K901)	0	0	0	0	0	0	6 274 074
KIADÁSOK ÖSSZESEN	4 874 164	1 170 157	840 000	146 659 434	0	1 550 000	270 029 045

**Bucsuta Község Önkormányzata Képviselő-testületének 17/2023. (XII. 6.) önkormányzati rendelete**

**az önkormányzat 2023. évi költségvetéséről szóló 2/2022. (III. 10.) önkormányzati rendelet módosításáról**

Bucsuta Község Önkormányzata az Alaptörvény 32. cikk (2) bekezdésében meghatározott eredeti jogalkotói hatáskörben, Alaptörvény 32. cikk (1) bekezdés f) pontjában meghatározott feladatkörében eljárva a következőket rendeli el:

**1. §**

Az önkormányzat 2023. évi költségvetéséről szóló 2/2023. (III. 10.) önkormányzati rendelet 3. § (8) bekezdése helyébe a következő rendelkezés lép:

„(8) Az Önkormányzat a kiadások között 1 550 000 Ft általános, 0 Ft céltartalékot állapít meg.”

**2. §**

(1) Az önkormányzat 2023. évi költségvetéséről szóló 2/2023. (III. 10.) önkormányzati rendelet 1. melléklete helyébe az 1. melléklet lép.

(2) Az önkormányzat 2023. évi költségvetéséről szóló 2/2023. (III. 10.) önkormányzati rendelet 2. melléklete helyébe a 2. melléklet lép.

(3) Az önkormányzat 2023. évi költségvetéséről szóló 2/2023. (III. 10.) önkormányzati rendelet 10. melléklete helyébe a 3. melléklet lép.

**3. §**

(1) Ez a rendelet 2023. december 7-én lép hatályba.

(2) A rendelet kihirdetéséről a helyben szokásos módon, kifüggesztéssel a jegyző gondoskodik.

Bucsuta, 2023. november 23.

Kucséber József  
polgármester



Szunyogh István  
jegyző

Záradék:

Kihirdetve: 2023. december 6.

Szunyogh István  
jegyző

This is a second instance of the official seal of Bucsuta Község Önkormányzata Képviselő-testülete, identical to the one in the previous block.





**Bucsuta Önkormányzat**  
**2023. ÉVI KÖLTSÉGVETÉSÉNEK ÖSSZEVONT MÉRLEGE**

**BEVÉTELEK**

I. sz. táblázat

forrásban

Sor- szám	Bevételi jogcím	2023. évi előirányzat	Módosítás I.	Módosítás II.	Módosítás III.	Módosítás IV.	2023. évi mód. előirányzat
	A	B	C	D	E	F	G
1.	Önkormányzat működési támogatásai (1.1.+...+1.6.)	175 265 865					175 265 865
1.1.	Helyi önkormányzatok működésének általános támogatása	20 437 567					20 437 567
1.2.	Települési önkormányzatok egyes szociális és gyermekjóléti feladatainak támogatása	149 408 503					149 408 503
1.3.	Települési önkormányzatok gyermekjóléti feladatainak támogatása	512 430					512 430
1.4.	Települési önkormányzatok kulturális feladatainak támogatása	2 863 925					2 863 925
1.5.	Működési célú helyi támogatások és költségvetési támogatások						
1.6.	Ellátásellátásból származó bevételek	2 043 440					2 043 440
2.	Működési célú támogatások államháztartáson belülről (2.1.+...+2.5.)	21 097 056					21 097 056
2.1.	Hivordék és befizetések bevételei						
2.2.	Működési célú garancia- és kezességvállalásból megérkezők						
2.3.	Működési célú visszatérítendő támogatások, kölcsönök visszatérülése						
2.4.	Működési célú visszatérítendő támogatások, kölcsönök igénybevétele						
2.5.	Egyéb működési célú támogatások államháztartáson belülről	21 097 056					21 097 056
2.6.	2.5.-ből EU-s támogatás						
3.	Felhalmozási célú támogatások államháztartáson belülről (3.1.+...+3.5.)	11 396 467					11 396 467
3.1.	Felhalmozási célú önkormányzati támogatások	11 396 467					11 396 467
3.2.	Felhalmozási célú garancia- és kezességvállalásból megérkezők						
3.3.	Felhalmozási célú visszatérítendő támogatások, kölcsönök visszatérülése						
3.4.	Felhalmozási célú visszatérítendő támogatások, kölcsönök igénybevétele						
3.5.	Egyéb felhalmozási célú támogatások bevételei						
3.6.	3.5.-ből EU-s támogatás						
4.	Közfizetési bevételek (4.1.+...+4.7.)	2 066 000					2 066 000
4.1.	Kommunális adó	450 000					450 000
4.2.	Végvesztésként adó						
4.3.	Iskolai adó	1 000 000					1 000 000
4.4.	Tulajdonosi díj						
4.5.	Gépjárműadó						
4.6.	Egyéb árulásműlet és szolgáltatási adók						
4.7.	Egyéb közfizetési bevételek	10 000					10 000
5.	Működési bevételek (5.1.+...+5.11.)	12 036 750					12 036 750
5.1.	Képzésért járó díjak						
5.2.	Szolgáltatások ellenértéke	6 011 060					6 011 060
5.3.	Közvetített szolgáltatások értéke						
5.4.	Tulajdonosi bevételek						
5.5.	Értékesítési díjak						
5.6.	Köznevelési általános forgalmi adó						
5.7.	Általános forgalmi adó visszatérítése						
5.8.	Kiszármazások és más nyereségjellegű bevételek	50					50
5.9.	Egyéb pénzügyi műveletek bevételei						
5.10.	Biztosítói díjak fizetési különbözlete						
5.11.	Egyéb működési bevételek	6 019 640					6 019 640
6.	Felhalmozási bevételek (6.1.+...+6.5.)						
6.1.	Immateriális javak értékesítése						
6.2.	Ingatlanok értékesítése						
6.3.	Egyéb tárgyi eszközök értékesítése						
6.4.	Béreskedők értékesítése						
6.5.	Részvételből származó ellenérték-kapcsolódó bevételek						
7.	Működési célú átvett pénzeszközök (7.1.+...+7.3.)	120 000					120 000
7.1.	Működési célú garancia- és kezességvállalásból megérkezők ÁH-n kívülről						
7.2.	Működési célú visszatérítendő támogatások, kölcsönök visszatér. ÁH-n kívülről	120 000					120 000
7.3.	Egyéb működési célú átvett pénzeszközök						
7.4.	7.3.-ból EU-s támogatás (közvetlen)						
8.	Felhalmozási célú átvett pénzeszközök (8.1.+8.2.+8.3.)						
8.1.	Felhalmozási célú garancia- és kezességvállalásból megérkezők ÁH-n kívülről						
8.2.	Felhalmozási célú visszatérítendő támogatások, kölcsönök visszatér. ÁH-n kívülről						
8.3.	Egyéb felhalmozási célú átvett pénzeszközök						
8.4.	8.3.-ból EU-s támogatás (közvetlen)						
9.	KÖLTSÉGVETÉSI BEVÉTELEK ÖSSZESEN: (1.+...+8.)	221 970 128					221 970 128
10.	Helyi, köznevelési államháztartáson kívülről (10.1.+10.3.)						
10.1.	Honosajjáró díjak, kölcsönök felvétele						
10.2.	Likvidációs célú hitelek, kölcsönök felvétele pénzügyi vállalkozástól						
10.3.	Rövid lejáratú hitelek, kölcsönök felvétele						
11.	Belföldi értékpapírok bevételei (11.1.+...+11.4.)						
11.1.	Forgalmi célú belföldi értékpapírok bevétel, értékesítése						
11.2.	Forgalmi célú belföldi értékpapírok kibocsátása						
11.3.	Befizetési célú belföldi értékpapírok bevétel, értékesítése						
11.4.	Befizetési célú belföldi értékpapírok kibocsátása						
12.	Maradvány igénybevétele (12.1.+12.2.)	48 049 907					48 049 907
12.1.	Előző év költségvetési maradványának igénybevétele	48 049 907					48 049 907
12.2.	Előző év vállalkozási maradványának igénybevétele						
13.	Belföldi finanszírozás bevételei (13.1.+...+13.3.)						
13.1.	Államháztartáson belüli megpályázások						



**Bucsuta Önkormányzat**  
**2023. ÉVI KÖLTSÉGVETÉSÉNEK ÖSSZEVONT MÉRLEGE**

13.2.	Államháztartáson belüli megadónegyzetek törlesztése					
13.3.	Betétik megvásárlása					
14.	Külföldi finanszírozás bevételei (14.1.+...+14.6.)					
14.1.	Forgalmi célú külföldi értékpapírok beváltása, értékesítése					
14.2.	Befektetési célú külföldi értékpapírok beváltása, értékesítése					
14.3.	Külföldi értékpapírok kibocsátása					
14.4.	Külföldi hitelek, kölcsönök felvétele					
15.	Váltsólevelek					
16.	Adóssághoz nem kapcsolódó pénzügyeskedési tevékenység bevételei					
17.	FINANSZÍROZÁSI BEVÉTELEK ÖSSZESEN: (10. + ... +16.)	48 049 907				48 049 907
18.	KÖLTSÉGVETÉSI ÉS FINANSZÍROZÁSI BEVÉTELEK ÖSSZESEN: (8+17)	270 020 045				270 020 045

Éves tervezett Munkaadókatörvény (M):	3
Kiegészítőkötészetek száma (K):	8



**Bucsuta Önkormányzat**  
**2023. ÉVI KÖLTSÉGVETÉSÉNEK ÖSSZEVONT MÉRLEGE**

2. sz. táblázat

forintban

Sor-szám	Kiadási jogcínek	2023. évi előirányzat	Módosítás I.	Módosítás II.	Módosítás III.	Módosítás IV.	2023. évi mód. előirányzat
	A	B	C	D	E	F	G
<b>1.</b>	<b>Működési költségvetés kiadásai (1.1+...+1.5+1.18.)</b>	<b>218 910 287</b>					<b>218 910 287</b>
1.1.	Személyi juttatások	35 430 430					35 430 430
1.2.	Munkaadókat terhelő járulékok és szociális hozzájárulási adó	2 575 306					2 575 306
1.3.	Dologi kiadások	40 780 117		100 000	200 000		41 080 117
1.6.	Ellátottak pénzbeli juttatásai	840 000					840 000
1.5.	Egyéb működési célú kiadások	147 284 434	150 000				147 434 434
1.6.	- Előző évi elmaradásokból származó befizetések						
1.7.	- Törvényi előírás alapján alapuló befizetések						
1.8.	- Elvonások és befizetések						
1.9.	- Garancia- és kezességvállalásból kifizetés ÁH-n belülre						
1.10.	- Visszatérítendő tőm., kölcsönök nyújtása ÁH-n belülre						
1.11.	- Visszatérítendő tőm., kölcsönök teljesítése ÁH-n belülre						
1.12.	- Egyéb működési célú támogatások ÁH-n belülre kértve	3 090 318					3 090 318
1.13.	- Egyéb működési célú támogatások ÁH-n belülre tőm.	144 579 116					144 579 116
1.14.	- Visszatérítendő tőm., kölcsönök nyújtása ÁH-n kívülről						
1.15.	- Árkiegészítések, ártámogatások						
1.16.	- Kamattámogatások						
1.17.	- Egyéb működési célú támogatások államháztartáson kívülről	615 000	150 000				765 000
1.18.	Tartalékok	2 000 000	-150 000	-100 000	-200 000		1 550 000
1.19.	- az 1.18-ból - Államháztartáson kívülről	2 000 000	-150 000	-100 000	-200 000		1 550 000
1.20.	- Céltartalékok						
<b>2.</b>	<b>Felhalmozási költségvetés kiadásai (2.1.+2.3.+2.5.)</b>	<b>44 835 684</b>					<b>44 835 684</b>
2.1.	Beruházások						
2.2.	2.1.-ből EU-s forrásból megvalósuló beruházás						
2.3.	Felújítások	44 835 684					44 835 684
2.4.	2.3.-ból EU-s forrásból megvalósuló felújítás						
2.5.	Egyéb felhalmozási kiadások						
2.6.	2.5.-ből - Garancia- és kezességvállalásból kifizetés ÁH-n belülre						
2.7.	- Visszatérítendő tőm., kölcsönök nyújtása ÁH-n belülre						
2.8.	- Visszatérítendő tőm., kölcsönök teljesítése ÁH-n belülre						
2.9.	- Egyéb felhalmozási célú támogatások ÁH-n belülre						
2.10.	- Garancia- és kezességvállalásból kifizetés ÁH-n kívülről						
2.11.	- Visszatérítendő tőm., kölcsönök nyújtása ÁH-n kívülre						
2.12.	- Lakástámogatás						
2.13.	- Egyéb felhalmozási célú tőm. államháztartáson kívülről						
<b>3.</b>	<b>KÖLTSÉGVETÉSI KIADÁSOK ÖSSZESEN (1+2)</b>	<b>263 745 971</b>					<b>263 745 971</b>
<b>4.</b>	<b>Helyi, közhatalmasági államháztartáson kívülről (4.1. + ... + 4.3.)</b>						
4.1.	Hosszú lejáratú hitelek, kölcsönök törlesztése pénzügyi vállalkozásnak						
4.2.	Likviditási célú hitelek, kölcsönök törlesztése pénzügyi vállalkozásnak						
4.3.	Rövid lejáratú hitelek, kölcsönök törlesztése pénzügyi vállalkozásnak						
<b>5.</b>	<b>Belföldi értékpapírok kiadásai (5.1. + ... + 5.6.)</b>						
5.1.	Forgalmi célú belföldi értékpapírok vásárlása						
5.2.	Befizetési célú belföldi értékpapírok vásárlása						
5.3.	Készletértékek beváltása						
5.4.	Éves befizetési célú belföldi értékpapírok beváltása						
5.5.	Belföldi kötvények beváltása						
5.6.	Éves célú lejáratú belföldi értékpapírok beváltása						
<b>6.</b>	<b>Belföldi finanszírozás kiadásai (6.1. + ... + 6.6.)</b>	<b>6 274 674</b>					<b>6 274 674</b>
6.1.	Államháztartáson belüli megelőlegezések folyósítása						
6.2.	Államháztartáson belüli megelőlegezések visszafizetése	6 274 674					6 274 674
6.3.	Pénzeszközök lefedési bevételek elhelyezése						
6.4.	Pénzügyi tárgy kiadásai						
<b>7.</b>	<b>Külföldi finanszírozás kiadásai (7.1. + ... + 7.5.)</b>						
7.1.	Forgalmi célú külföldi értékpapírok vásárlása						
7.2.	Befizetési célú külföldi értékpapírok vásárlása						
7.3.	Külföldi értékpapírok beváltása						
7.4.	Hitelek, kölcsönök törlesztése külföldi pénzügyi vállalkozásnak						
7.5.	Hitelek, kölcsönök törlesztése külföldi pénzügyi vállalkozásnak						
<b>8.</b>	<b>Adóssághoz nem kapcsolódó mátranzitívon egyetlen</b>						
<b>9.</b>	<b>Változatlan</b>						
<b>10.</b>	<b>FINANSZÍROZÁSI KIADÁSOK ÖSSZESEN: (4.+...+9.)</b>	<b>6 274 674</b>					<b>6 274 674</b>
<b>11.</b>	<b>KIADÁSOK ÖSSZESEN: (3.+10.)</b>	<b>270 020 645</b>					<b>270 020 645</b>

**KÖLTSÉGVETÉSI, FINANSZÍROZÁSI BEVÉTELEK ÉS KIADÁSOK EGYENLEGE**

3. sz. táblázat

forintban

1.	Költségvetési hiány, többlet ( költségvetési bevételek 5. sor - költségvetési kiadások 3. sor)	-41 775 833					-41 775 833
2.	Finanszírozási bevételek, kiadások egyenlege (finanszírozási bevételek 17. sor - finanszírozási kiadások 10. sor)	41 775 833					41 775 833



**Bucsuta Önkormányzat  
2023. ÉVI KÖLTSÉGVETÉS  
KÖTELEZŐ FELADATAINAK MÉRLEGE**

**BEVÉTELEK**

T. sz. táblázat

forintban

Sor- szám	Bevételi jogcím	2023. évi előirányzat	Módosítás I.	Módosítás II.	Módosítás III.	Módosítás IV.	2023. évi mód. előirányzat
	A	B	C	D	E	F	G
<b>1.</b>	<b>Önkormányzat működési támogatásai (1.1.+...+1.6.)</b>	<b>159 433 764</b>					<b>159 433 764</b>
1.1.	Helyi önkormányzatok működésének általános támogatása	4 452 886					4 452 886
1.2.	Települési önkormányzatok egyes szociális és gyermekjóléti feladatainak támogatása	143 561 083					143 561 083
1.3.	Települési önkormányzatok gyermekjóléti feladatainak támogatása	512 430					512 430
1.4.	Települési önkormányzatok kulturális feladatainak támogatása	2 863 925					2 863 925
1.5.	Működési célú önkormányzatok és költségvetési támogatások						
1.6.	Ellátásból származó bevételek	2 043 440					2 043 440
<b>2.</b>	<b>Működési célú támogatások államháztartáson belülről (2.1.+...+2.5.)</b>	<b>14 640 319</b>					<b>14 640 319</b>
2.1.	Elvonások és befizetések bevételei						
2.2.	Működési célú garancia- és kezességvállalásból megérkezők						
2.3.	Működési célú visszatérítendő támogatások, kölcsönök visszatérítése						
2.4.	Működési célú visszatérítendő támogatások, kölcsönök igénybevétele						
2.5.	Egyéb működési célú támogatások bevételei	14 640 319					14 640 319
2.6.	2.5.-ből EU-s támogatás						
<b>3.</b>	<b>Felhalmozási célú támogatások államháztartáson belülről (3.1.+...+3.5.)</b>	<b>11 396 467</b>					<b>11 396 467</b>
3.1.	Felhalmozási célú önkormányzati támogatások	11 396 467					11 396 467
3.2.	Felhalmozási célú garancia- és kezességvállalásból megérkezők						
3.3.	Felhalmozási célú visszatérítendő támogatások, kölcsönök visszatérítése						
3.4.	Felhalmozási célú visszatérítendő támogatások, kölcsönök igénybevétele						
3.5.	Egyéb felhalmozási célú támogatások bevételei						
3.6.	3.5.-ből EU-s támogatás						
<b>4.</b>	<b>Közhatalmi bevételek (4.1.+...+4.7.)</b>						
4.1.	Kommunális adó						
4.2.	Időjárólajzási adó						
4.3.	Iskolai adó						
4.4.	Tulajdonosi díj						
4.5.	Gépjárműadó						
4.6.	Egyéb árulásokból és szolgáltatásból adó						
4.7.	Egyéb közhatalmi bevételek						
<b>5.</b>	<b>Működési bevételek (5.1.+...+5.11.)</b>	<b>50 000</b>					<b>50 000</b>
5.1.	Kiszármazásokból származók						
5.2.	Szolgáltatások ellenértéke	50 000					50 000
5.3.	Közelelő szolgáltatások értéke						
5.4.	Tulajdonosi bevételek						
5.5.	Ellátási díjak						
5.6.	Kiszármazási általános forgalmi adó						
5.7.	Általános forgalmi adó visszatérítése						
5.8.	Kiszármazások és más nyereségjellegű bevételek						
5.9.	Egyéb pénzügyi műveletek bevételei						
5.10.	Részesedések értékesítése						
5.11.	Egyéb működési bevételek						
<b>6.</b>	<b>Felhalmozási bevételek (6.1.+...+6.5.)</b>						
6.1.	Kommunális javak értékesítése						
6.2.	Jogutólagos értékesítés						
6.3.	Egyéb tárgyi eszközök értékesítése						
6.4.	Részesedések értékesítése						
6.5.	Részesedések megszerzéséhez kapcsolódó bevételek						
<b>7.</b>	<b>Működési célú átvett pénzeszközök (7.1.+...+7.3.)</b>						
7.1.	Működési célú garancia- és kezességvállalásból megérkezők ÁH-n kívülről						
7.2.	Működési célú visszatérítendő támogatások, kölcsönök visszatér. ÁH-n kívülről						
7.3.	Egyéb működési célú átvett pénzeszközök						
7.4.	7.3.-ból EU-s támogatás (költségvetés)						
<b>8.</b>	<b>Felhalmozási célú átvett pénzeszközök (8.1.+8.2.+8.3.)</b>						
8.1.	Felhalmozási célú garancia- és kezességvállalásból megérkezők ÁH-n kívülről						
8.2.	Felhalmozási célú visszatérítendő támogatások, kölcsönök visszatér. ÁH-n kívülről						
8.3.	Egyéb felhalmozási célú átvett pénzeszközök						
8.4.	8.3.-ból EU-s támogatás (költségvetés)						
<b>9.</b>	<b>KÖLTSÉGVETÉSI BEVÉTELEK ÖSSZESEN: (1.+...+8.)</b>	<b>179 520 550</b>					<b>179 520 550</b>
<b>10.</b>	<b>Hírel-, köznevelési feladat államháztartáson kívülről (10.1.+10.3.)</b>						
10.1.	Hírel- és köznevelési feladatok költségeinek felvételére						
10.2.	Lábjegyzeti célú költségek, költségek felvétele pénzügyi vállalkozásról						
10.3.	Részesedések értékesítése, költségek felvétele						
<b>11.</b>	<b>Belföldi értékpapírok bevételei (11.1.+...+11.4.)</b>						
11.1.	Forgatási célú belföldi értékpapírok bevételei, értékesítés						
11.2.	Forgatási célú belföldi értékpapírok kibocsátása						
11.3.	Befizetési célú belföldi értékpapírok bevételei, értékesítés						
11.4.	Befizetési célú belföldi értékpapírok kibocsátása						
<b>12.</b>	<b>Maradvány igénybevétele (12.1.+12.2.)</b>	<b>24 540 937</b>					<b>24 540 937</b>
12.1.	Előző év költségvetési maradványának igénybevétele	24 540 937					24 540 937
12.2.	Előző év vállalkozási maradványának igénybevétele						
<b>13.</b>	<b>Belföldi finanszírozás bevételei (13.1.+...+13.3.)</b>						
13.1.	Államháztartáson belüli megelőlegezések						
13.2.	Államháztartáson belüli megelőlegezések törlesztése						





**Bucsuta Önkormányzat**  
**2023. ÉVI KÖLTSÉGVETÉS**  
**KÖTELEZŐ FELADATAINAK MÉRLEGE**

13.3	Beszélt megrendelésbe					
14.	Közföldi finanszírozás bevételei (14.1.+...+14.4.)					
14.1.	Forgalmi adó közföldi értékpapírok beváltása, ártárolásba					
14.2.	Belekezesi adó közföldi értékpapírok beváltása, ártárolásba					
14.3.	Közföldi értékpapírok kibocsátása					
14.4.	Közföldi hűvelők, költségek felvétele					
15.	Váltsóbevételek					
16.	Adóssághoz nem kapcsolódó zérószaldós ügyletek bevételei					
17.	FINANSZÍROZÁSI BEVÉTELEK ÖSSZESEN: (14. + ... +16.)	34 540 937				34 540 937
18.	KÖLTSÉGVETÉSI ÉS FINANSZÍROZÁSI BEVÉTELEK ÖSSZESEN: (8+17)	204 061 487				204 061 487



**Bucseta Önkormányzat  
2023. ÉVI KÖLTSÉGVETÉS  
KÖTELEZŐ FELADATAINAK MÉRLEGE**

**KIADÁSOK**

2. sz. táblázat

forintban

Sor- szám	Kiadási jogcínek	2023. évi előirányzat	Módosítás I.	Módosítás II.	Módosítás III.	Módosítás IV.	2023. évi mód. előirányzat
	A	B	C	D			E
<b>1.</b>	<b>Működési költségvetés kiadásai (1.1+...+1.5.+1.18.)</b>	<b>180 846 777</b>					<b>180 846 777</b>
1.1.	Személyi juttatások	13 071 855					13 071 855
1.2.	Munkaadókat terhelő járulékok és szociális hozzájárulási adó	973 847					973 847
1.3.	Dologi kiadások	16 076 641			200 000		16 876 641
1.4.	Ellátottak pénzbeli juttatásai	840 000					840 000
1.5.	Egyéb működési célú kiadások	147 284 434	150 000	100 000			147 534 434
1.6.	- Előző évi elmaradottakból származó befizetések						
1.7.	- Törvényi előírások alapján befizetések						
1.8.	- Elvonások és befizetések						
1.9.	- Garancia- és kezességvállalásból kifizetés ÁH-n belülre						
1.10.	- Visszatérítendő tőke, kölcsönök nyújtása ÁH-n belülre						
1.11.	- Visszatérítendő tőke, kölcsönök törlesztése ÁH-n belülre						
1.12.	- Egyéb működési célú támogatások ÁH-n belülre önkormányzatoktól	2 090 318					2 090 318
1.13.	- Egyéb működési célú támogatások ÁH-n belülre más szervezetektől	144 579 110					144 579 110
1.14.	- Visszatérítendő tőke, kölcsönök nyújtása ÁH-n kívülre						
1.15.	- Államháztartáson kívülről nyújtott kölcsönök törlesztése						
1.16.	- Kamattámogatások						
1.17.	- Egyéb működési célú támogatások államháztartáson kívülre	415 000	150 000				565 000
1.18.	Tartalékok	2 000 000	-150 000	-100 000	-200 000		1 550 000
1.19.	- az 1.18-ból - Alapítványi tartalék	2 000 000	-150 000	-100 000	-200 000		1 550 000
1.20.	- Célterületi tartalék						
<b>2.</b>	<b>Felhalmozási költségvetés kiadásai (2.1.+2.3.+2.5.)</b>	<b>23 214 710</b>					<b>23 214 710</b>
2.1.	Beruházások						
2.2.	2.1.-ből EU-s forrásból megvalósuló beruházás						
2.3.	Felújítások	23 214 710					23 214 710
2.4.	2.3.-ból EU-s forrásból megvalósuló felújítás						
2.5.	Egyéb felhalmozási kiadások						
2.6.	2.5.-ből - Garancia- és kezességvállalásból kifizetés ÁH-n belülre						
2.7.	- Visszatérítendő támogatások, kölcsönök nyújtása ÁH-n belülre						
2.8.	- Visszatérítendő támogatások, kölcsönök törlesztése ÁH-n belülre						
2.9.	- Egyéb felhalmozási célú támogatások ÁH-n belülre						
2.10.	- Garancia- és kezességvállalásból kifizetés ÁH-n kívülre						
2.11.	- Visszatérítendő támogatások, kölcsönök nyújtása ÁH-n kívülre						
2.12.	- Lakástámogatás						
2.13.	- Egyéb felhalmozási célú támogatások államháztartáson kívülre						
<b>3.</b>	<b>KÖLTSÉGVETÉSI KIADÁSOK ÖSSZESEN (1+2)</b>	<b>204 061 487</b>					<b>204 061 487</b>
<b>4.</b>	<b>Hitelek, kölcsönfelvételre államháztartáson kívülre (4.1. + ... + 4.3.)</b>						
4.1.	Hosszú lejáratú hitelek, kölcsönök törlesztése pénzügyi vállalkozásnak						
4.2.	Likviditási célú hitelek, kölcsönök törlesztése pénzügyi vállalkozásnak						
4.3.	Rövid lejáratú hitelek, kölcsönök törlesztése pénzügyi vállalkozásnak						
<b>5.</b>	<b>Belföldi értékpapírok kiadásai (5.1. + ... + 5.6.)</b>						
5.1.	Forgalmi célú belföldi értékpapírok vásárlása						
5.2.	Befizetési célú belföldi értékpapírok vásárlása						
5.3.	Kiszármazások beváltása						
5.4.	Éves befűlt lejáratú belföldi értékpapírok beváltása						
5.5.	Belföldi kötvények beváltása						
5.6.	Évesnél lejjel lejáratú belföldi értékpapírok beváltása						
<b>6.</b>	<b>Belföldi finanszírozás kiadásai (6.1. + ... + 6.4.)</b>						
6.1.	Államháztartáson belüli megelőlegezések folyósítása						
6.2.	Államháztartáson belüli megelőlegezések visszafizetése						
6.3.	Pénzeszközök költséges beszerzése elhelyezésre						
6.4.	Pénzügyi lízing kiadásai						
<b>7.</b>	<b>Külföldi finanszírozás kiadásai (7.1. + ... + 7.5.)</b>						
7.1.	Forgalmi célú külföldi értékpapírok vásárlása						
7.2.	Befizetési célú külföldi értékpapírok vásárlása						
7.3.	Külföldi értékpapírok beváltása						
7.4.	Hitelek, kölcsönök törlesztése külföldi pénzügyi szervezeteknek						
7.5.	Hitelek, kölcsönök törlesztése külföldi pénzügyi szervezeteknek						
<b>8.</b>	<b>Adóssághoz nem kapcsolódó műveletekhez igények</b>						
<b>9.</b>	<b>Változatlanok</b>						
<b>10.</b>	<b>FINANSZÍROZÁSI KIADÁSOK ÖSSZESEN: (4.+...+9.)</b>						
<b>11.</b>	<b>KIADÁSOK ÖSSZESEN: (3.+10.)</b>	<b>204 061 487</b>					<b>204 061 487</b>

**SÉGVETÉSI, FINANSZÍROZÁSI BEVÉTELEK ÉS KIADÁSOK EGYEN**

3. sz. táblázat

forintban

1.	Költségvetési hiány, többlet ( költségvetési bevételek 9. sor - költségvetési kiadások 11. sor)	-24 540 937					-24 540 937
2.	Finanszírozási bevételek, kiadások egyenlege (finanszírozási bevételek 11. sor - finanszírozási kiadások 10. sor)	24 540 937					24 540 937



**Bucsa Önkormányzat**  
**2023. ÉVI KÖLTSÉGVETÉS**  
**ÖNKÉNT VÁLLALT FELADATAINAK MÉRLEGE**  
**BEVÉTELEK**

1. sz. táblázat

forrásban

Sor- szám	Bevételi jogtípus	2023. évi előirányzat	Módosítás I.	Módosítás II.	Módosítás III.	Módosítás IV.	2023. évi mód. előirányzat
	A	B	C	D			E
1.	<b>Önkormányzat működési támogatásai (1.1.+...+1.6.)</b>	<b>14 917 424</b>					<b>14 917 424</b>
1.1.	Helyi önkormányzatok működésének általános támogatása	9 076 004					9 076 004
1.2.	Teljesítési dík olyan szociális és gyermekjóléti feladatainak támogatása	5 847 420					5 847 420
1.3.	Teljesítési dík gyermekvédelmi feladatainak támogatása						
1.4.	Teljesítési dík kulturális feladatainak támogatása						
1.5.	Működési célú köz támogatások és köznevelési támogatások						
1.6.	Elsősorú célú adóssághoz bevételek						
2.	<b>Nyilvános célú támogatások államháztartáson belülről (2.1.+...+2.5.)</b>						
2.1.	Elsősorú és köznevelési bevételek						
2.2.	Működési célú garancia- és kezességvállalásból megpótlások						
2.3.	Működési célú visszatérítendő támogatások, kölcsönök visszatérítése						
2.4.	Működési célú visszatérítendő támogatások, kölcsönök igénybevétele						
2.5.	Egyéb nyilvános célú támogatások bevételei						
2.6.	2.5.-ből EU-s támogatás						
3.	<b>Felhalmozási célú támogatások államháztartáson belülről (3.1.+...+3.5.)</b>						
3.1.	Felhalmozási célú önkormányzati támogatások						
3.2.	Felhalmozási célú garancia- és kezességvállalásból megpótlások						
3.3.	Felhalmozási célú visszatérítendő támogatások, kölcsönök visszatérítése						
3.4.	Felhalmozási célú visszatérítendő támogatások, kölcsönök igénybevétele						
3.5.	Egyéb felhalmozási célú támogatások bevételei						
3.6.	3.5.-ből EU-s támogatás						
4.	<b>Közhatalmi bevételek (4.1.+...+4.7.)</b>	<b>2 000 000</b>					<b>2 000 000</b>
4.1.	Kormányati adó	450 000					450 000
4.2.	Idézési jogdíj						
4.3.	Ipari adó	1 600 000					1 600 000
4.4.	Tulajdonosi díj						
4.5.	Céginformáció						
4.6.	Egyéb irathozzártai és szolgáltatási adók						
4.7.	Egyéb közhatalmi bevételek	10 000					10 000
5.	<b>Működési bevételek (5.1.+...+ 5.11.)</b>	<b>11 986 600</b>					<b>11 986 600</b>
5.1.	Kiszámlázható előiránatok						
5.2.	Szolgáltatások értékesítése	5 901 000					5 901 000
5.3.	Közvetlen szolgáltatások értéke						
5.4.	Tulajdonosi bevételek						
5.5.	Ellátási díjak						
5.6.	Kiszámlázható előiránatok fogadási adó						
5.7.	Általános forgalmi adó visszatérítése						
5.8.	Kamatbevételek és más pénzügyi eszköz bevételek						
5.9.	Egyéb pénzügyi műveletek bevételei						
5.10.	Biztosító által fizetett kártérítés						
5.11.	Egyéb működési bevételek	6 014 540					6 014 540
6.	<b>Felhalmozási bevételek (6.1.+...+6.5.)</b>						
6.1.	Immateriális javak értékesítése						
6.2.	Ingatlanok értékesítése						
6.3.	Egyéb tárgyi eszközök értékesítése						
6.4.	Részesedések értékesítése						
6.5.	Részesedések megvásárlásához kapcsolódó bevételek						
7.	<b>Működési célú átvett pénzeszközök (7.1. + ... + 7.3.)</b>						
7.1.	Működési célú garancia- és kezességvállalásból megpótlások ÁH-n kívülről						
7.2.	Működési célú visszatérítendő támogatások, kölcsönök visszatér. ÁH-n kívülről						
7.3.	Egyéb működési célú átvett pénzeszközök						
7.4.	7.3.-ból EU-s támogatás (közvetlen)						
8.	<b>Felhalmozási célú átvett pénzeszközök (8.1.+8.2.+8.3.)</b>						
8.1.	Felhalmozási célú garancia- és kezességvállalásból megpótlások ÁH-n kívülről						
8.2.	Felhalmozási célú visszatérítendő támogatások, kölcsönök visszatér. ÁH-n kívülről						
8.3.	Egyéb felhalmozási célú átvett pénzeszközök						
8.4.	8.3.-ból EU-s támogatás (közvetlen)						
9.	<b>KÖLTSÉGVETÉSI BEVÉTELEK ÖSSZESEN: (1+...+9)</b>	<b>28 958 024</b>					<b>28 958 024</b>
10.	<b>Hirdet-, közbeszerzési felhatalmazású bevételek (10.1.+10.3.)</b>						
10.1.	Hirdetési kiadások bevételei, kölcsönök felvétele						
10.2.	Létesítési célú bevételek, kölcsönök felvétele pénzügyi vállalkozástól						
10.3.	Rövid lejáratú bevételek, kölcsönök felvétele						
11.	<b>Belföldi értékpapírok bevételei (11.1. +...+ 11.4.)</b>						
11.1.	Fogadási célú belföldi értékpapírok bevételei, értékesítése						
11.2.	Fogadási célú belföldi értékpapírok kibocsátása						
11.3.	Befizetési célú belföldi értékpapírok bevételei, értékesítése						
11.4.	Befizetési célú belföldi értékpapírok kibocsátása						
12.	<b>Maradvány igénybevétele (12.1. + 12.2.)</b>	<b>23 508 970</b>					<b>23 508 970</b>
12.1.	Előző év költségvetési maradványának igénybevétele	23 508 970					23 508 970
12.2.	Előző év vállalkozási maradványának igénybevétele						
13.	<b>Belföldi finanszírozás bevételei (13.1. + ... + 13.3.)</b>						
13.1.	Államháztartáson belüli megelőlegezések						
13.2.	Államháztartáson belüli megelőlegezések törlesztése						



**Bucsuta Önkormányzat**  
**2023. ÉVI KÖLTSÉGVETÉS**  
**ÖNKÉNT VÁLLALT FELADATAINAK MÉRLEGE**

13.3.	Biztosítékszámítások				
14.	Külföldi finanszírozás bevételei (14.1.+...+14.4.)				
14.1.	Forgalmi célú külföldi értékpapírok bevételai, értékesítési				
14.2.	Belföldi célú külföldi értékpapírok bevételai, értékesítési				
14.3.	Külföldi értékpapírok kibocsátása				
14.4.	Külföldi hitelek, kölcsönök felvétele				
15.	Váltsóbevételek				
16.	Adószámlázó nem kapcsolódó szerszámok ügyletei bevételei				
17.	FINANSZÍROZÁSI BEVÉTELEK ÖSSZESEN: (13.+ ... +16.)	33 508 970			33 508 970
18.	KÖLTSÉGVETÉSI ÉS FINANSZÍROZÁSI BEVÉTELEK ÖSSZESEN: (9.+17)	52 466 594			52 466 594





**Bucsuta Önkormányzat**  
**2023. ÉVI KÖLTSÉGVETÉS**  
**ÖNKÉNT VÁLLALT FELADATAINAK MÉRLEGE**

**KIADÁSOK**

2. sz. táblázat

forintban

Sor- szám	Kiadási jogcínek	2023. évi előirányzat	Módosítás I.	Módosítás II.	Módosítás III.	Módosítás IV.	2019. évi előirányzat
	A	B	C	D			E
1.	Működési költségvetés kiadásai (1.1.+...+1.5.+1.16.)	20 940 020					20 940 020
1.1.	Személyi juttatások	8 770 575					8 770 575
1.2.	Munkaadókat terhelő járulékok és szociális hozzájárulási adó	1 135 019					1 135 019
1.3.	Dologi kiadások	20 940 426					20 940 426
1.4.	Ellátottak pénzbeli juttatásai						
1.5.	Egyéb működési célú kiadások						
1.6.	- Előző évi elmaradottból származó befizetések						
1.7.	- Tervezési célúan alapuló befizetések						
1.8.	- Elvonások és befizetések						
1.9.	- Garancia- és kezességvállalásból kifizetés ÁH-n belülről						
1.10.	- Visszatérítendő tőke, kölcsönök nyújtása ÁH-n belülről						
1.11.	- Visszatérítendő tőke, kölcsönök törlesztése ÁH-n belülről						
1.12.	- Egyéb működési célú támogatások ÁH-n belülről okmány						
1.13.	- Egyéb működési célú támogatások ÁH-n belülről tőke						
1.14.	- Visszatérítendő tőke, kölcsönök nyújtása ÁH-n kívülről						
1.15.	- Adóssághoz nem kapcsolódó államháztartáson kívülről						
1.16.	- Kiszármazások						
1.17.	- Egyéb működési célú támogatások államháztartáson kívülről						
1.18.	Tartalékok						
1.19.	- az 1.18-ból - Államháztartáson kívülről						
1.20.	- Célhasználat						
2.	Felhalmozási költségvetés kiadásai (2.1.+2.3.+2.5.)	21 620 974					21 620 974
2.1.	Beruházások						
2.2.	2.1.-ből EU-s forrásból megvalósuló beruházás						
2.3.	Felújítások	21 620 974					21 620 974
2.4.	2.3.-ból EU-s forrásból megvalósuló felújítás						
2.5.	Egyéb felhalmozási kiadások						
2.6.	2.5.-ből - Garancia- és kezességvállalásból kifizetés ÁH-n belülről						
2.7.	- Visszatérítendő támogatások, kölcsönök nyújtása ÁH-n belülről						
2.8.	- Visszatérítendő támogatások, kölcsönök törlesztése ÁH-n belülről						
2.9.	- Egyéb felhalmozási célú támogatások ÁH-n belülről						
2.10.	- Garancia- és kezességvállalásból kifizetés ÁH-n kívülről						
2.11.	- Visszatérítendő támogatások, kölcsönök nyújtása ÁH-n kívülről						
2.12.	- Lakástámogatás						
2.13.	- Egyéb felhalmozási célú támogatások államháztartáson kívülről						
3.	<b>KÖLTSÉGVETÉSI KIADÁSOK ÖSSZESEN (1+2)</b>	<b>52 466 994</b>					<b>52 466 994</b>
4.	Hitel-, kölcsönfelvételre államháztartáson kívülről (4.1. + ... + 4.3.)						
4.1.	Hosszú lejáratú hitelek, kölcsönök törlesztése pénzügyi vállalkozásnak						
4.2.	Likviditási célú hitelek, kölcsönök törlesztése pénzügyi vállalkozásnak						
4.3.	Rövid lejáratú hitelek, kölcsönök törlesztése pénzügyi vállalkozásnak						
5.	Belföldi értékpapírok kiadásai (5.1. + ... + 5.6.)						
5.1.	Forgalmi célú belföldi értékpapírok vásárlása						
5.2.	Belföldi célú belföldi értékpapírok vásárlása						
5.3.	Kiszármazások beváltása						
5.4.	Éves beérő lejáratú belföldi értékpapírok beváltása						
5.5.	Belföldi kötvények beváltása						
5.6.	Éves lejáró lejáratú belföldi értékpapírok beváltása						
6.	Belföldi finanszírozás kiadásai (6.1. + ... + 6.4.)						
6.1.	Államháztartáson belüli megelőlegezések folyósítása						
6.2.	Államháztartáson belüli megelőlegezések visszafizetése						
6.3.	Pénzeszközök közötti beváltás elhelyezése						
6.4.	Pénzügyi lízing kiadásai						
7.	Külföldi finanszírozás kiadásai (7.1. + ... + 7.5.)						
7.1.	Forgalmi célú külföldi értékpapírok vásárlása						
7.2.	Belföldi célú külföldi értékpapírok vásárlása						
7.3.	Külföldi értékpapírok beváltása						
7.4.	Hitelek, kölcsönök törlesztése külföldi keresztyéneknek nemzetközi szervezeteknek						
7.5.	Hitelek, kölcsönök törlesztése külföldi pénzügyi szervezeteknek						
8.	Adóssághoz nem kapcsolódó államháztartáson kívülről						
9.	Váltsókövetések						
10.	<b>FINANSZÍROZÁSI KIADÁSOK ÖSSZESEN: (4.+...+9.)</b>						
11.	<b>KIADÁSOK ÖSSZESEN: (3.+10.)</b>	<b>52 466 994</b>					<b>52 466 994</b>

**KÖLTSÉGVETÉSI, FINANSZÍROZÁSI BEVÉTELEK ÉS KIADÁSOK EGYENLEGE**

3. sz. táblázat

forintban

1	Költségvetési hiány, többlet ( költségvetési bevételek 9. sor - költségvetési kiadások 3. sor)	-23 508 970					-23 508 970
2.	Finanszírozási bevételek, kiadások egyenlege (finanszírozási bevételek 17. sor - finanszírozási kiadások 10. sor) (+/-)	23 508 970					23 508 970



Bucsa Önkormányzat  
2023. ÉVI KÖLTSÉGVETÉS  
ÁLLAMIGAZGATÁSI FELADATAINAK MÉRLEGE

## BEVÉTELEK

7. sz. táblázat

forintban

Sor- szám	Bevétel jogán	2023. évi előirányzat	Módosítás I.	Módosítás II.	Módosítás III.	Módosítás IV.	2023. évi mód. előirányzat
	A	B	C	D	E	F	G
1.	Önkormányzat működési támogatásai (1.1.+...+1.4.)	6 914 677					6 914 677
1.1.	Helyi önkormányzatok működésének általános támogatása	6 914 677					6 914 677
1.2.	Települési önkormányzatok és gyermekjóléti feladatainak támogatása						
1.3.	Települési önkormányzatok területi feladatainak támogatása						
1.4.	Települési önkormányzatok feladatainak támogatása						
1.5.	Működési célú évi támogatások és költségvetési támogatások						
1.6.	Ellátásdíjakból származó bevételek						
2.	Működési célú támogatások államháztartáson belülről (2.1.+...+2.5.)	6 456 737					6 456 737
2.1.	Elvonások és befizetések bevételei						
2.2.	Működési célú garancia- és kezességvállalásból megérkezők						
2.3.	Működési célú visszatérítendő támogatások, kölcsönök visszatérítése						
2.4.	Működési célú visszatérítendő támogatások, kölcsönök igénybevétele						
2.5.	Egyéb működési célú támogatások bevételei	6 456 737					6 456 737
2.6.	2.5.-ből EU-s támogatás						
3.	Felhalmozási célú támogatások államháztartáson belülről (3.1.+...+3.5.)						
3.1.	Felhalmozási célú önkormányzati támogatások						
3.2.	Felhalmozási célú garancia- és kezességvállalásból megérkezők						
3.3.	Felhalmozási célú visszatérítendő támogatások, kölcsönök visszatérítése						
3.4.	Felhalmozási célú visszatérítendő támogatások, kölcsönök igénybevétele						
3.5.	Egyéb felhalmozási célú támogatások bevételei						
3.6.	3.5.-ből EU-s támogatás						
4.	Közfelhalmozási bevételek (4.1.+...+4.7.)						
4.1.	Építványok						
4.2.	Megaforgalmi adó						
4.3.	Iskolai adó						
4.4.	Tulajdonosi adó						
4.5.	Gránitadó						
4.6.	Egyéb áruhasználati és szolgáltatási adók						
4.7.	Egyéb közfelhalmozási bevételek						
5.	Működési bevételek (5.1.+...+5.11.)	150					150
5.1.	Készletértékmérési ellenértékek						
5.2.	Szolgáltatások ellenértéke						
5.3.	Közvetített szolgáltatások értéke						
5.4.	Tulajdonosi bevételek						
5.5.	Ellátási díjak						
5.6.	Kiszármazási általános forgalmi adó						
5.7.	Általános forgalmi adó visszatérítése						
5.8.	Kiszármazási és más tevékenységjellegű bevételek	50					50
5.9.	Egyéb pénzügyi műveletek bevételei						
5.10.	Biztosítási díjak finanszírozásából						
5.11.	Egyéb működési bevételek	100					100
6.	Felhalmozási bevételek (6.1.+...+6.5.)						
6.1.	Immateriális javak értékesítése						
6.2.	Ingatlanok értékesítése						
6.3.	Egyéb tárgyi eszközök értékesítése						
6.4.	Részesedések értékesítése						
6.5.	Részesedések megszerzéséhez kapcsolódó bevételek						
7.	Működési célú ásveti pénzeszközök (7.1.+...+7.3.)	120 000					120 000
7.1.	Működési célú garancia- és kezességvállalásból megérkezők ÁH-n kívülről						
7.2.	Működési célú visszatérítendő támogatások, kölcsönök visszatér. ÁH-n kívülről	120 000					120 000
7.3.	Egyéb működési célú ásveti pénzeszközök						
7.4.	7.3.-ból EU-s támogatás (közvetlen)						
8.	Felhalmozási célú ásveti pénzeszközök (8.1.+8.2.+8.3.)						
8.1.	Felhalmozási célú garancia- és kezességvállalásból megérkezők ÁH-n kívülről						
8.2.	Felhalmozási célú visszatérítendő támogatások, kölcsönök visszatér. ÁH-n kívülről						
8.3.	Egyéb felhalmozási célú ásveti pénzeszközök						
8.4.	8.3.-ból EU-s támogatás (közvetlen)						
9.	KÖLTSÉGVETÉSI BEVÉTELEK ÖSSZESEN: (1+...+8)	13 491 564					13 491 564
10.	Hitel-, kölcsönfelvétel államháztartáson kívülről (10.1.+10.3.)						
10.1.	Hosszú lejáratú hitelek, kölcsönök felvétele						
10.2.	Likviditási célú hitelek, kölcsönök felvétele pénzügyi vállalkozástól						
10.3.	Rövid lejáratú hitelek, kölcsönök felvétele						
11.	Belföldi értékpapírok bevételei (11.1.+...+11.4.)						
11.1.	Forgalmi célú belföldi értékpapírok bevétel, értékesítése						
11.2.	Forgalmi célú belföldi értékpapírok kibocsátása						
11.3.	Biztosítási célú belföldi értékpapírok bevétel, értékesítése						
11.4.	Biztosítási célú belföldi értékpapírok kibocsátása						
12.	Maradvány igénybevétele (12.1.+12.2.)						
12.1.	Előző évi költségvetési maradványok igénybevétele						
12.2.	Előző évi vállalkozási maradványok igénybevétele						
13.	Belföldi államháztartáson belüli megőrzések bevételei (13.1.+...+13.3.)						
13.1.	Államháztartáson belüli megőrzések						
13.2.	Államháztartáson belüli megőrzések törlesztése						



**Bucsuta Önkormányzat**  
**2023. ÉVI KÖLTSÉGVETÉS**  
**ÁLLAMIGAZGATÁSI FELADATAINAK MÉRLEGE**

13.3.	Biztosítási szolgáltatások					
14.	Külföldi finanszírozás bevételei (14.1.+...+14.4.)					
14.1.	Felújítási célú külföldi értékpapírok bevételéből, értékesítéséből					
14.2.	Biztosítási célú külföldi értékpapírok bevételéből, értékesítéséből					
14.3.	Külföldi értékpapírok kibocsátásából					
14.4.	Külföldi hitelek, kölcsönök felvétele					
15.	Változóbevételek					
16.	Az önkormányzat nem kapcsolódó szervezetek, szervezetek bevételei					
17.	FINANSZÍROZÁSI BEVÉTELEK ÖSSZESEN: (10. + ... +16.)					
18.	KÖLTSÉGVETÉSI ÉS FINANSZÍROZÁSI BEVÉTELEK ÖSSZESEN: (9+17)	13 481 564				13 481 564



**Bucsu Önkormányzat**  
**2023. ÉVI KÖLTSÉGVETÉS**  
**ÁLLAMIGAZGATÁSI FELADATAINAK MÉRLEGE**

**KIADÁSOK**

2. sz. táblázat

forintban

Sor-szám	Kiadási jogcínek	2023. évi előirányzat	Módosítás I.	Módosítás II.	Módosítás III.	Módosítás IV.	2023. évi mód. előirányzat
	A	B	C	D			E
<b>1.</b>	<b>Működési költségvetés kiadásai (1.1.+...+1.5.+1.18.)</b>	<b>7 217 498</b>					<b>7 217 498</b>
1.1.	Személyi juttatások	3 588 000					3 588 000
1.2.	Munkaadókat terhelő járulékok és szociális hozzájárulási adó	495 440					495 440
1.3.	Dologi kiadások	3 163 058					3 163 058
1.4.	Ellátottak pénzbeli juttatásai						
1.5.	Egyéb működési célú kiadások						
1.6.	- Előző évi elszámolásból származó befordítások						
1.7.	- Törvényi előírások alapú befordítások						
1.8.	- Elvonások és befizetések						
1.9.	- Garancia- és kezességvállalásból kifizetés ÁH-n belülről						
1.10.	- Visszatérítendő tőm., kölcsönök nyújtása ÁH-n belülről						
1.11.	- Visszatérítendő tőm., kölcsönök törlesztése ÁH-n belülről						
1.12.	- Egyéb működési célú támogatások ÁH-n belülről árkam.						
1.13.	- Egyéb működési célú támogatások ÁH-n belülről tőm.						
1.14.	- Visszatérítendő tőm., kölcsönök nyújtása ÁH-n kívülről						
1.15.	- Adóssághozjárások, ártámogatások						
1.16.	- Kereskedelmegyezők						
1.17.	- Egyéb működési célú támogatások államháztartáson kívülről						
1.18.	Tartalékok						
1.19.	- az 1.18-ból - Állomány tartalék						
1.20.	- Céltartalék						
<b>2.</b>	<b>Felhalmozási költségvetés kiadásai (2.1.+2.3.+2.5.)</b>						
2.1.	Dologi kiadások						
2.2.	2.1.-ből EU-s forrásból megvalósuló beruházás						
2.3.	Felújítások						
2.4.	2.3.-ból EU-s forrásból megvalósuló felújítás						
2.5.	Egyéb felhalmozási kiadások						
2.6.	2.5.-ből - Garancia- és kezességvállalásból kifizetés ÁH-n belülről						
2.7.	- Visszatérítendő támogatások, kölcsönök nyújtása ÁH-n belülről						
2.8.	- Visszatérítendő támogatások, kölcsönök törlesztése ÁH-n belülről						
2.9.	- Egyéb felhalmozási célú támogatások ÁH-n belülről						
2.10.	- Garancia- és kezességvállalásból kifizetés ÁH-n kívülről						
2.11.	- Visszatérítendő támogatások, kölcsönök nyújtása ÁH-n kívülről						
2.12.	- Lakástámogatás						
2.13.	- Egyéb felhalmozási célú támogatások államháztartáson kívülről						
<b>3.</b>	<b>KÖLTSÉGVETÉSI KIADÁSOK ÖSSZESEN (1+2)</b>	<b>7 217 498</b>					<b>7 217 498</b>
<b>4.</b>	<b>Hitel-, kölcsönfelvételre államháztartáson kívülről (4.1.+...+4.3.)</b>						
4.1.	Hosszú lejáratú hitelek, kölcsönök törlesztése pénzügyi vállalkozásnak						
4.2.	Likviditási célú hitelek, kölcsönök törlesztése pénzügyi vállalkozásnak						
4.3.	Rövid lejáratú hitelek, kölcsönök törlesztése pénzügyi vállalkozásnak						
<b>5.</b>	<b>Belföldi értékpapírok kiadásai (5.1.+...+5.6.)</b>						
5.1.	Forgalmi célú belföldi értékpapírok vásárlása						
5.2.	Befizetési célú belföldi értékpapírok vásárlása						
5.3.	Készletjegyek beváltása						
5.4.	Éven belüli lejáratú belföldi értékpapírok beváltása						
5.5.	Belföldi kötvények beváltása						
5.6.	Éven túl lejáratú belföldi értékpapírok beváltása						
<b>6.</b>	<b>Belföldi finanszírozás kiadásai (6.1.+...+6.4.)</b>	<b>6 274 074</b>					<b>6 274 074</b>
6.1.	Államháztartáson belüli megkötések felvételére						
6.2.	Államháztartáson belüli megkötések visszafizetése	6 274 074					6 274 074
6.3.	Pénzeszközök likviditási célú elhelyezése						
6.4.	Pénzügyi lízing kiadásai						
<b>7.</b>	<b>Külföldi finanszírozás kiadásai (7.1.+...+7.5.)</b>						
7.1.	Forgalmi célú külföldi értékpapírok vásárlása						
7.2.	Befizetési célú külföldi értékpapírok vásárlása						
7.3.	Külföldi értékpapírok beváltása						
7.4.	Hitelek, kölcsönök törlesztése külföldi szervezeteknek nemz. szervezeteknek						
7.5.	Hitelek, kölcsönök törlesztése külföldi pénzügyi szervezeteknek						
8.	Adóssághozjárások nem kapcsolódó vállalkozások ügyfelek						
9.	Változatlanok						
<b>10.</b>	<b>FINANSZÍROZÁSI KIADÁSOK ÖSSZESEN: (6.+...+9.)</b>	<b>6 274 074</b>					<b>6 274 074</b>
<b>11.</b>	<b>KIADÁSOK ÖSSZESEN: (3.+10.)</b>	<b>13 491 564</b>					<b>13 491 564</b>

**KÖLTSÉGVETÉSI, FINANSZÍROZÁSI BEVÉTELEK ÉS KIADÁSOK EGYENLEGE**

3. sz. táblázat

forintban

1.	Költségvetési hiány, többlet (költségvetési bevételek 9. sor - költségvetési kiadások 3. sor)	6 274 074					6 274 074
2.	Finanszírozási bevételek, kiadások egyenlege (finanszírozási bevételek 17. sor - finanszírozási kiadások 10. sor)	-6 274 074					-6 274 074





**I. Működési célú bevételek és kiadások mérlege**  
**(Önkormányzati szinten)**

*forintban!*

Sor- szám	Bevételek		Kiadások	
	Megnevezés	2023. év	Megnevezés	2023. év
	<b>A</b>	<b>B</b>	<b>C</b>	<b>D</b>
1.	Önkormányzatok működési támogatásai	175 265 865	Személyi juttatások	25 430 430
2.	Működési célú támogatások államháztartáson belülről	21 097 056	Munkaadókat terhelő járulékok és szociális hozzájárulási adó	2 375 306
3.	2.-ből EU-s támogatás		Dologi kiadások	41 080 117
4.	Közhatalmi bevételek	2 060 000	Ellátottak pénzbeli juttatásai	840 000
5.	Működési bevételek	12 030 750	Egyéb működési célú kiadások	147 434 434
6.	Működési célú átvett pénzeszközök	120 000	Tartalékok	1 550 000
7.	Elszámoltatásból származó bevételek		Előző évi elszámoltások	
8.				
9.				
10.				
11.				
12.				
13.	<b>Költségvetési bevételek összesen (1.+2.+4.+5.+6.+8.+...+12.)</b>	<b>210 573 671</b>		
14.	Híány belső finanszírozásnak bevételei (15.+...+18.)	14 610 690	<b>Költségvetési kiadások összesen (1.+...+12.)</b>	<b>218 910 287</b>
15.	Költségvetési maradvány igénybevétele	14 610 690	Értékpapír vásárlása, visszavásárlása	
16.	Vállalkozási maradvány igénybevétele		Likvidációs célú hitelek törlesztése	
17.	Betét visszavonásából származó bevétel		Rövid lejáratú hitelek törlesztése	
18.	Egyéb belső finanszírozási bevételek		Hosszú lejáratú hitelek törlesztése	
19.	Híány külső finanszírozásnak bevételei (20.+...+21.)		Kölcsön törlesztése	
20.	Likvidációs célú hitelek, kölcsönök felvétele		Forgatási célú beföldi, külföldi értékpapírok vásárlása	
21.	Értékpapírok bevételei		Pénzeszközök lekötött betétként elhelyezése	
22.	Váltsóbevételek		Adóssághoz nem kapcsolódó származékos ügyletek	
23.	Adóssághoz nem kapcsolódó származékos ügyletek bevételei		Váltsókiadások	6 274 074
24.	Működési célú finanszírozási bevételek összesen (14.+19.+22.+23.)	14 610 690	Egyéb belső finanszírozási kiadások	6 274 074
25.	<b>BEVÉTEL ÖSSZESEN (13.+24.)</b>	<b>225 184 361</b>	Működési célú finanszírozási kiadások összesen (14.+...+23.)	
26.	<b>Költségvetési hiány:</b>	<b>8 336 616</b>	<b>KIADÁSOK ÖSSZESEN (13.+24.)</b>	<b>225 184 361</b>
27.	<b>Tárgyévi hiány:</b>	<b>-</b>	<b>Költségvetési többlet:</b>	<b>-</b>
			<b>Tárgyévi többlet:</b>	<b>-</b>



**II. Felhalmozási célú bevételek és kiadások mérlege**  
(Önkormányzati szinten)

forintban /

Sor- szám	Bevételek		Kiadások	
	Megnevezés	2023. év B	Megnevezés	2023. év D
	<b>A</b>		<b>C</b>	
1.	Felhalmozási célú támogatások államháztartáson belülről	11 396 467	Beruházások	
2.	1.-ből EU-s támogatás		1.-ből EU-s forrásból megvalósuló beruházás	
3.	Felhalmozási bevételek		Felújítások	44 835 684
4.	Felhalmozási célú átvett pénzeszközök átvétele		3.-ből EU-s forrásból megvalósuló felújítás	
5.	4.-ből EU-s támogatás (követlen)		Egyéb felhalmozási kiadások	
6.	Egyéb felhalmozási célú bevételek			
7.				
8.				
9.				
10.				
11.			Tartalékok	
12.	<b>Költségvetési bevételek összesen: (1.+3.+4.+6.+7.+...+11.)</b>	<b>11 396 467</b>	<b>Költségvetési kiadások összesen: (1.+3.+5.+...+11.)</b>	<b>44 835 684</b>
13.	<i>Hányból finanszírozás bevételei (14+...+18)</i>	<i>33 439 217</i>	Értékpapír vásárlás, visszavásárlás	
14.	Költségvetési maradvány igénybevétele	33 439 217	Hirdeték értékesítése	
15.	Vállalkozási maradvány igénybevétele		Rövid lejáratú hitelek törlesztése	
16.	Bevéltel visszavonásából származó bevétel		Hosszú lejáratú hitelek törlesztése	
17.	Értékpapír értékesítés		Kölcsön felvétele	
18.	Egyéb belső finanszírozási bevételek		Befizetési célú befűrés, külföldi értékpapírok vásárlása	
19.	<i>Hányból finanszírozás bevételei (20+...+24)</i>		Bevéltel elhelyezése	
20.	Hosszú lejáratú hitelek kölcsönök felvétele		Pénzügyi lízing kiadása	
21.	Likviditási célú hitelek kölcsönök felvétele			
22.	Rövid lejáratú hitelek kölcsönök felvétele			
23.	Értékpapírok kibocsátása			
24.	Egyéb külső finanszírozási bevételek			
25.	<b>Felhalmozási célú finanszírozási bevételek összesen (13.+19.)</b>	<b>33 439 217</b>	<b>Felhalmozási célú finanszírozási kiadások összesen</b> <b>(13.+...+24.)</b>	
26.	<b>BEVÉTEL ÖSSZESEN (12+25)</b>	<b>44 835 684</b>	<b>KIADÁSOK ÖSSZESEN (12+25)</b>	<b>44 835 684</b>
27.	<b>Költségvetési hiány:</b>	<b>33 439 217</b>	<b>Költségvetési többlet:</b>	-
28.	<b>Tárgyévi hiány:</b>	-	<b>Tárgyévi többlet:</b>	<b>44 835 684</b>



Megnevezés	610010 Önkormányzatok - elvonások	841237 START Költségek	040100 Egyéb költségvetési szolgáltatások (szociális)	902010 Helyi adók	660010 Zöldterület keresék	611390 Egyéb költségvetési szolgáltatások (közvetlen)	043100 Kiszámlák Műk	018034 Tér- és díjazás műv.	011130 Önkormányzati jogdíjak lev.	005009 E melléklet nem szólt száml. díjazásokról	Összesítés
Bérlői önkormányzatok máj. díjazása támogatás (8111)	39 437 287	0	0	0	0	0	0	0	0	0	39 437 287
Teljesítm. felv. más. szervezetől igényeltek. 500 tón (8111)	149 408 207	0	0	0	0	0	0	0	0	0	149 408 207
Teljesítm. felv. más. szervezetől igényeltek. 500 tón (8113)	512 438	0	0	0	0	0	0	0	0	0	512 438
Teljesítm. igényelésekből kifizetés felvételeinek tón. (8114)	2 883 523	0	0	0	0	0	0	0	0	0	2 883 523
Teljesítm. felv. egyéb tón (8115)	0	0	0	0	0	0	0	0	0	0	0
Elszámoltatott szociális bevételek (8118)	2 043 442	0	0	0	0	0	0	0	0	0	2 043 442
Önkormányzatok működési támogatásai (813)	175 245 865	0	0	0	0	0	0	0	0	0	175 245 865
Agarász pótlóv. 2020. évi elvonásokról kezdődő kgy. (816)	0	0	0	0	0	0	0	0	0	0	0
Elvonások állam. pénzmozg. (816)	0	14 640 319	0	0	0	0	0	0	0	0	14 640 319
Elvonások állam. pénzmozg. és költségvetési szervek (816)	0	0	0	0	0	0	0	0	0	0	0
Működési célú támogatások államháztartáson belülről (82)	175 245 865	14 640 319	0	0	0	0	0	0	0	0	196 526 971
Felhalmozási célú támogatások államháztartáson belülről (83)	0	0	0	0	0	0	0	0	0	0	0
Felhalmozási célú támogatások ÁHT-n belülről (83)	0	0	0	0	0	0	0	0	0	0	0
Megyeüzemek karbantartási adója (8342)	0	0	0	450 399	0	0	0	0	0	0	450 399
Helyi közszolg. adó (8351)	0	0	0	1 600 200	0	0	0	0	0	0	1 600 200
Közműszolgáltatás bevételek (8380)	0	0	0	10 800	0	0	0	0	0	0	10 800
Közvetített bevételek (83)	0	0	0	1 660 899	0	0	0	0	0	0	1 660 899
Közvetített bevételek (8401)	0	0	0	0	0	0	0	0	0	0	0
Közvetített bevételek (8403)	0	0	0	0	50 000	0	0	0	0	0	50 000
Közvetített bevételek (8404)	0	0	0	0	0	0	0	0	0	0	0
Tulajdonosi bevételek (8404)	0	0	0	0	0	0	0	0	0	0	0
Ellátási díjak (8405)	0	0	0	0	0	0	0	0	0	0	0
Közvetített bevételek (8405)	0	0	0	0	0	0	0	0	0	0	0
Egyéb működési bevételek (8411)	0	0	0	0	0	0	0	0	0	0	0
Egyéb működési bevételek (8411)	0	0	0	6 019 340	0	0	0	0	0	0	6 019 340
Helyi közszolg. adó felvételi kiegészítés (8410)	0	0	0	0	0	0	0	0	0	0	0
Működési bevételek (84)	0	0	0	6 019 340	0	0	0	0	0	0	6 019 340
Ingatlanok értékesítése (85)	0	0	0	0	50 000	0	0	0	0	0	50 000
Felhalmozási bevételek (85)	0	0	0	0	0	0	0	0	0	0	0
Működési célú visszatérítendő támogatások, kölcsönök visszatérülése államháztartáson kívülről (86-4)	0	0	0	0	0	0	0	0	0	0	0
Működési célú átvett pénzeszközök (86)	0	0	0	0	0	0	0	0	0	0	0
Felhalmozási célú visszatérítendő támogatások, kölcsönök visszatérülése államháztartáson kívülről (87-4)	0	0	0	0	0	0	0	0	0	0	0
Egyéb felhalmozási célú átvett pénzeszközök (87)	0	0	0	0	0	0	0	0	0	0	0
Felhalmozási célú átvett pénzeszközök (87)	0	0	0	0	0	0	0	0	0	0	0
Költségvetési keretből (81-87)	175 245 865	14 640 319	6 019 340	1 660 899	50 000	0	11 258 407	0	6 276 887	5 961 060	211 970 128
Maradvány igénybevétele (8812)	0	0	0	0	0	0	0	0	0	0	0
BEVÉTELEK ÖSSZESEN	175 245 865	14 640 319	6 019 340	1 660 899	50 000	0	11 258 407	0	6 276 887	5 961 060	270 020 845





Megnevezés	644010 Közfelújítás	104017 Isi költség gyarapítás	07968 Egyéb szociális ell.	010010 Tisz. célú finansz. vél.	010010 Felhalmozások csökkentés	900070 Tartalék	ÖSSZESEN
Társulási szociális támogatások (K1101)	0	0	0	0	0	0	31 146 032
Béren kívüli juttatások (K1107)	0	0	0	0	0	0	0
Közfelújítási költségek (K1108)	0	0	0	0	0	0	72 800
Egyéb személyi juttatások (K1110)	0	0	0	0	0	0	480 000
Egyéb költségvetési juttatások (K1116)	0	0	0	0	0	0	34 000
Felhalmozási célú személyi juttatások (K111)	0	0	0	0	0	0	31 642 435
Vállalkozási tevékenységek juttatásai (K121)	0	0	0	0	0	0	5 588 000
Egyéb célú személyi juttatások (K123)	0	0	0	0	0	0	289 000
Külső személyi juttatások (K13)	0	0	0	0	0	0	3 788 000
Személyi juttatások beszerzése (K1)	0	0	0	0	0	0	35 430 436
Szociális hozzájárulási adó (K21)	0	0	0	0	0	0	2 375 306
Munkaadókat terhelő járulékok (K2)	0	0	0	0	0	0	3 575 306
Szociális nyugdíj beszerzése (K311)	0	0	0	0	0	0	275 000
Üzemeltetési anyagok beszerzése (K312)	0	0	0	0	0	0	7 813 769
Külső beszerzés (K31)	0	0	0	0	0	0	7 288 769
Információs szolgáltatások igénybevétele (K321)	0	0	0	0	0	0	60 000
Egyéb kommunikációs szolgáltatások (K322)	0	0	0	0	0	0	340 000
Kommunikációs szolgáltatások (K32)	0	0	0	0	0	0	360 000
Közvetlen díjak (K331)	3 321 000	0	0	0	0	0	17 061 439
Állás	3 321 000	0	0	0	0	0	4 263 300
RFMajd	0	0	0	0	0	0	12 648 239
vfe	0	0	0	0	0	0	130 000
Vízárterelvény (K332)	0	1 170 157	0	0	0	0	1 170 157
Közvetlen szolgáltatások (K335)	0	0	0	0	0	0	0
Karbantartás, javaraktári szolgáltatások (K338)	300 000	0	0	0	0	0	811 417
Szakosított tevékenységek segítő szolgálata (K336)	0	0	0	0	0	0	15 000
Egyéb szolgáltatások (K337)	0	0	0	0	0	0	5 342 879
Egyéb szolgáltatások beszerzése (K3371)	0	0	0	0	0	0	448 000
Szolgáltatási kiadások (K33)	2 723 000	1 170 157	0	0	0	0	24 840 082
Működési célú előirányzatok AFÁ (K351)	1 151 164	0	0	0	0	0	8 230 466
Egyéb előirányzatok (K353)	0	0	0	0	0	0	420 000
Közzététel kiadásai, egyéb előirányzatok (K36)	1 151 164	0	0	0	0	0	3 650 666
Dologi kiadások (K3)	4 874 164	1 170 157	0	0	0	0	41 080 117
Teljesítés segély (K4017)	0	0	840 000	0	0	0	840 000
Előirányzatok átutalásai (K4)	0	0	840 000	0	0	0	840 000
Egyéb más célú társ-állami költségek (K50901/K50907)	0	0	0	2 090 318	0	0	2 090 318
Egyéb más célú társ-állami költségek (K50908)	0	0	0	144 579 116	0	0	144 579 116
Egyéb más célú társ-állami költségek kiv. év. (K51203)	0	0	0	0	0	0	765 989
Tartalékok (K51)	0	0	0	0	0	1 330 000	1 330 000
Egyéb működési célú kiadások (K5)	0	0	0	146 609 434	0	1 558 000	148 988 434
Egyéb célú szolgáltatás beszerzése, beszerzés (K60)	0	0	0	0	0	0	0
ebbsé kiadások értékelés célú beszerzése, beszerzés AFÁ (K607)	0	0	0	0	0	0	0
ebbsé kiadás értékelés célú beszerzése	0	0	0	0	0	0	0
Beruházások (K6)	0	0	0	0	0	0	0
Ingatlanok felújítása (K71)	0	0	0	0	0	0	35 131 212
Felújítási célú előirányzatok (K74)	0	0	0	0	0	0	9 794 872
Felújítások (K7)	0	0	0	0	0	0	44 926 084
Közfelújítási kiadások (K1-K7)	4 874 164	1 170 157	840 000	146 609 434	0	1 558 000	262 745 971
Hozam teremtő befektetési célú (K81111)	0	0	0	0	0	0	0
Bevételek kiadások (K8114)	0	0	0	0	0	0	0
KIADÁSOK ÖSSZESEN	4 874 164	1 170 157	840 000	146 609 434	0	1 558 000	270 029 045



*ELŐTERJESZTÉS*

**Bucsuta Község Önkormányzata Képviselő-testülete 2023. november 23-i ülésére**



**Helyi  
Esélyegyenlőségi  
Program**

Bucsuta Község Önkormányzata



**2023-2028**



## Tartalom

Helyi Esélyegyenlőségi Program (HEP).....	3
Bevezetés.....	3
A település bemutatása.....	3
Értékeink, küldetésünk.....	9
Célok.....	10
A Helyi Esélyegyenlőségi Program Helyzetelemzése (HEP HE).....	12
1. Jogszabályi háttér bemutatása.....	12
2. Stratégiai környezet bemutatása.....	12
3. A mélyszegénységben élők és a romák helyzete, esélyegyenlősége.....	14
4. A gyermekek helyzete, esélyegyenlősége, gyermekszegénység.....	34
5. A nők helyzete, esélyegyenlősége.....	54
6. Az idősek helyzete, esélyegyenlősége.....	62
7. A fogyatékkal élők helyzete, esélyegyenlősége.....	68
8. Helyi partnerség, lakossági önszerveződések, civil szervezetek és for-profit szereplők társadalmi felelősségvállalása.....	73
9. A helyi esélyegyenlőségi program nyilvánossága.....	74
A Helyi Esélyegyenlőségi Program Intézkedési Terve (HEP IT).....	75
1. A HEP IT részletei.....	75
<b>A helyzetelemzés megállapításainak összegzése</b> .....	75
Jövőképünk.....	76
<b>Az intézkedési területek részletes kifejtése (kitöltése javasolt, opcionális)</b> .....	78
2. Összegző táblázat - A Helyi Esélyegyenlőségi Program Intézkedési Terve (HEP IT).....	79
3. Megvalósítás.....	90
<b>3.1 A megvalósítás előkészítése</b> .....	90
<b>3.2 A megvalósítás folyamata</b> .....	90
<b>3.3 Monitoring és visszacsatolás</b> .....	93
<b>3.4 Nyilvánosság</b> .....	93
<b>3.6 Érvényesülés, módosítás</b> .....	94
4. Elfogadás módja és dátuma.....	95



## Helyi Esélyegyenlőségi Program (HEP)

### Bevezetés

Összhangban az Egyenlő Bánásmódról és az Esélyegyenlőség Előmozdításáról szóló 2003. évi CXXV. törvény, a helyi esélyegyenlőségi programok elkészítésének szabályairól és az esélyegyenlőségi mentorokról szóló 2021.06.30-án módosított 321/2011. (XII. 27.) Korm. rendelet alapján megjelent Belügyminisztérium „Módszertani útmutató a helyi esélyegyenlőségi programok elkészítésének szempontjaihoz és a program felülvizsgálatához” c. dokumentum szerint átdolgozva, Bucsuta Község Önkormányzata Esélyegyenlőségi Programban rögzíti az esélyegyenlőség érdekében szükséges feladatokat.

Az önkormányzat vállalja, hogy az elkészült és elfogadott Esélyegyenlőségi Programmal összehangolja a település más dokumentumait<sup>1</sup>, valamint az önkormányzat fenntartásában lévő intézmények működtetését. Vállalja továbbá, hogy az Esélyegyenlőségi Program elkészítése során bevonja partneri kapcsolatrendszerét, különös tekintettel a köznevelés állami és nem állami intézményfenntartóira.

Jelen helyzetelemzés az Esélyegyenlőségi Program megalapozását szolgálja.

### A település bemutatása

Bucsuta egy zalai kisközség, melynek lakosai mindig arra törekedtek, hogy a falu épüljön, szépüljön akár társadalmi munkában is. A lakosság összefogására nem lehet panasz, mindent megtesznek azért, hogy a település igazodjon a kor követelményeihez. Hagyományörző csoportunk sikereinek részesei a Gondozási Központ gondozottjai is, hiszen aktívan részt vesznek a csoport munkájában. Az itt folyó kulturális munkát sok nagyközség is megirigyelhetné.

Önkormányzatunk igyekszik kulturális és sportolási lehetőséget biztosítani a község lakói számára. A falu népesség megtartó erejéhez szükség van az infrastruktúra fejlesztésére és a község meglévő intézményeinek felújítására. Az Önkormányzat mindent elkövet, hogy a lakosság igényeihez és a lehetőségekhez mértén kielégítse az itt élők szükségleteit.

Községünkben nincs sem általános iskola, sem óvoda, ezért számunkra kötelező feladat, hogy mindent megtegyünk azért, hogy az időskorúak méltó megbecsülése mellett a felnövekvő nemzedék is megtalálja helyét településünkön. Ehhez kapcsolódóan a falugondnok feladatát többek között a gyermekek óvodába, iskolába szállítása Bucsutara.

#### Szervezetek

A bucsutai Önkéntes Tűzoltó Egyesület már az 1940-es évektől működik. Elmondhatjuk, hogy a tűz megelőzése, oltása mellett fontosnak tartják, hogy aktívan részt vegyenek községünk közéletében, közösen munkálkodjanak azon, hogy a lehetőségekhez mértén fejlődjön e szép természeti környezetben lévő település.

<sup>1</sup> Költségvetési koncepció, Gazdasági program, Szolgáltatástervezési koncepció, Településfejlesztési stratégia, Településrendezési terv, Településszerkezeti terv, Településfejlesztési koncepció





22 éve a falu aktív lakóiból megalakult a Hagyományörző Csoport, akik magukra vállalták a helyi népdalkincs, a hagyományok, munkaszokások, népszokások összegyűjtését, felelevenítését.

A községben Vöröskeresztes Alapszervezet is működik. Fő tevékenysége: egyedülálló idős korúak és a beteg gyermekek segítése.

Nem bejegyzett szervezetünk az Ifjúsági Klub, amely lehetőséget ad a fiataloknak a közös programok megvalósítására.

## **Történelem**

Az első írásos említést 1289-re teszik Bachita névvel. A mai formáig több változata ismert (1320: Bazytha, 1360: Bachta, 1364: Bachytha, 1524: Bwchytha, 1542: Bochyta, 1576: Bacsita, 1696: Borcsita, 1720: Bocsuta, 1790: Butsota, 1796: Bucsuta). A név eredetére vonatkozó egyik nézet szerint a szláv Bratislav személynév származékként tünteti fel. Az elnevezések ideje bizonyítja, hogy folyamatosan lakott hely volt. 1541-ben orosztonyi és bakonaki nemesek familiárisaikkal együtt kirabolták.

A községtől északra levő dombos terület a törökfutás előtt lakott volt. A régi erdő kivágásakor sok templomi kincset, csontvázakat, téglák és kőmaradványokat találtak ott. A község határ környékén több meleg vizű forrás található.

1576-ban a török - több más faluval együtt - felégette. Valószínű, hogy Kanizsa török uralma alatt lakatlan hely volt, a lakosság az erdőbe vagy más településre menekült. Az elpusztásodott helyet a terület új urai megpróbálták benépesíteni. Az Eszterházyak levéltárában található egy telepítő levél 1694-ből, ekkor hét negyed telek volt itt hét családdal és egy zsellérral. A népesség csak lassan nőtt, még 1710-ben is prédiúm volt.

A Mária Terézia-féle urbárium kiadásakor herceg Eszterházy Miklós herceg tulajdonában volt a település. Ekkor a községhez már szőlőhegy is tartozott. 1777-ben Bánokszentgyörgy filiája, 13 jobbágy lakta. Ekkor csak haranglába volt a helységnek. Az oktatást a bánokszentgyörgyi tanító látta el.

1786-ban az alsólendvai uradalomhoz tartozott. A bárány és méhtizedet természetben adták. 1793-ra a lakosság 343 főre csökkent majd ezt követően gyarapodásnak indult. 1796-ban a falu 62-házában 469 római katolikus lakos élt. Az uradalmi erdőt makkoltatás és épületfa kitermelés céljára hasznosították emellett a községnek volt pálinkafőzdéje és 568 hold irtásföldje.

1802-ben már 438 lakosa volt. 1828-ban 62 házat és 469 római katolikus lelket írtak össze. Bucsuta elemi iskolája 1868-ban létesült. 1910-re már 374-en tudtak írni és olvasni. Megélhetésük fő forrása az állattartás volt, amely az erdei élethez kapcsolódott. Megélhetést jelentett az 1940-es évekig a szövés-fonás is. A múlt századtól volt a falunak két-három szénégetője, akik eladásra égették a szenet. Laktak az erdőben vesszőabroncs és faszindelykészítők is. Az olajmezők feltárása, az olajipar fellendülése óriásit lendített a lakosság anyagi helyzetén. Mód nyílt arra, hogy terményeiket Bázakerettyén értékesítsék.

## **Szociológiai jellemzők**

1949-ben 145 lakóházban 664-en éltek. Erdészlak külterületi lakott helynek 14 lakosa volt. 1962-re csökkent a lélekszám, a 150 házban 586 személyt számoltak össze. Külterületen 12-en laktak három házban. 1970-re így alakult a népességszám: 139 lakóház, 478 személy. 1997-ben a lakások száma már csak 124. A közösség népességének alakulása az előregedés miatt mutat csökkenő tendenciát. Elmarad a fiatal és a közép korosztály arányának növekedése, magas az inaktívok száma az aktív lakónépességhez viszonyítva.

Az iskolák államosításakor osztatlan elemi iskolája volt a településnek mely később részben osztott lett. Egy tanteremben két tanító oktatott. 1953-ban építettek új iskolát és tanácsházat is. A gyermeklétszám



csökkenése miatt 1965-ben megszűnt a felső tagozat, de az alsósok a hetvenes évek végéig Bucsután tanultak. Ma már nincs oktatási intézmény a faluban. A gyerekek Bucsutara járnak óvodába és iskolába.

A településen élők túlnyomó részben római katolikus vallásúak. A vallási élet gyakorlására a harangláb helyett kápolnát építettek az 1970-es évek végén.

A háziorvosi ellátás, fogorvosi ellátás és a védőnői szolgálat Bucsutaon található.

Az infrastrukturális hálózatból egyedül a szennyvízcsatorna kiépítése nem valósult meg egyenlőre. Bucsutának kövezett útja 1958-tól van. 1960-ra az utak és az utcák kiépítettsége 60%-os volt. A belterületi önkormányzati kezelésű utakat 1992-ben sikerült aszfaltburkolattal ellátni. 1961 óta van autóbusz közlekedése a településnek. 1959-ben vezették be a villanyt, 1982-ben közvilágítási rekonstrukció valósult meg korszerű nátrium lámpás világítással.

A településen 1946-tól vezetékes gázzal fűtenek. A lakások 80%-a vezetékes ivóvízzel ellátott, a bevezetésre 1989-ben került sor.

A gazdasági életben napjainkra egyetlen meghatározó elem maradt, a kincstári erdőket kezelő Zalaerdő Rt amely jelentős munkaerőigényével megélhetést biztosít a községben lakók egy részének. A községi határ érintetlensége és a nagyfokú erdősültség jó élőhelyet biztosít az erdei és mezsei vadállománynak, mely jó alapot ad a vadgazdálkodási és vadásztatási feltételekhez, amelyet üzemi keretek között szintén a Zalaerdő Rt. jogosult gyakorolni. Bucsuta vadgazdálkodási területe beletartozik a "gímszarvas génbank rezervátum"-ba.

Bucsuta megemlékezik világháborús hőseiről. Található a községben I. világháborús emlékhely, I. és II. világháborús emlékoszlop. A második világháborúsban 20 lakóját veszítette el a kis falu.

1996-ban a Zalai Madártani Egyesület madártani sáttortábort szervezett két turnusban, amely tevékenység hagyománnyá vált

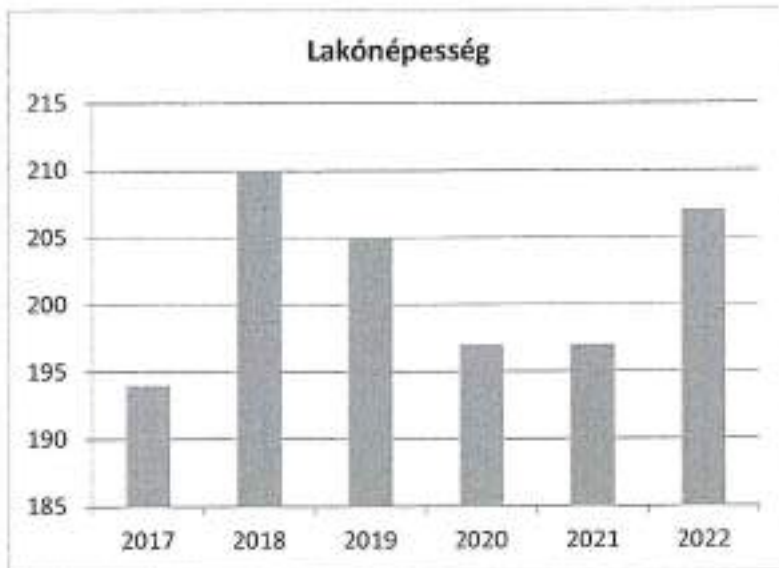
2013. január 1-től a Bánokszentgyörgyi Közös Önkormányzati Hivatal látja el hat település közigazgatási feladatait.

*Táblák: 1. 2. 3. 4. 5.*

1. számú táblázat - Lakónépesség száma az év végén		
Év	Fő (TS 001)	Változás
2017	194	bázis év
2018	210	108,25%
2019	205	97,62%
2020	197	96,10%
2021	197	100,00%
2022	207	105,08%

Forrás: TeIR, KSH-TSTAR





Bucsuta község lakónéessége a vizsgált időszakban 2018. évben jelentősen növekedett majd azt követően folyamatosan csökken.

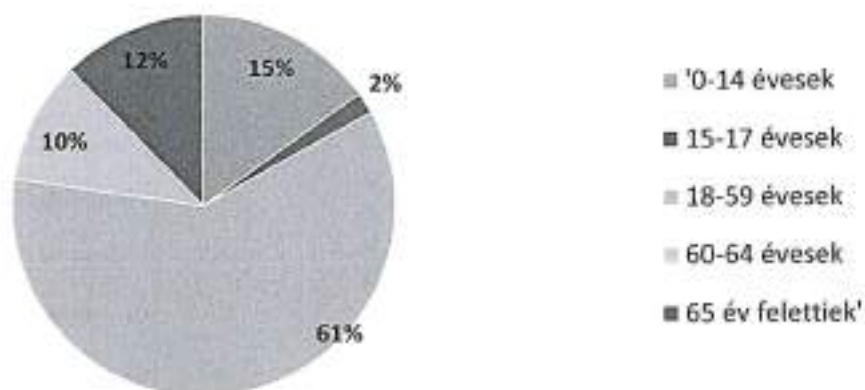
**2. számú táblázat - Állandó népesség összetétele nemek és korcsoportok szerint (2020)**

Korcsoport	Fő			Az állandó népességből a megfelelő korcsoportú nők és férfiak aránya (%)	
	Férfiak	Nők	Összesen (TS 003)	Férfiak (TS 005)	Nők (TS 007)
<b>Állandó népesség száma (férfiak TS 004, nők TS 006)</b>	106	110	216	49,07 %	50,93 %
<b>0-2 évesek (összes száma TS 008, aránya TS 009)</b>			3	1,39%	
<b>0-14 éves (férfiak TS 010, aránya TS 011; nők TS 012, aránya TS 013)</b>	16	13	29	7,41%	6,02%
<b>15-17 éves (férfiak TS 014, aránya TS 015; nők TS 016, aránya TS 017)</b>	2	4	6	0,93%	1,85%
<b>18-59 éves (férfiak TS 018, aránya TS 019; nők TS 020, aránya TS 021)</b>	64	61	125	29,63 %	28,24 %
<b>60-64 éves (férfiak TS 022, aránya TS 023; nők TS 024, aránya TS 025)</b>	11	4	15	5,09%	1,85%
<b>65 év feletti (férfiak TS 026, aránya TS 027; nők TS 028, aránya TS 029)</b>	13	28	41	6,02%	12,96 %

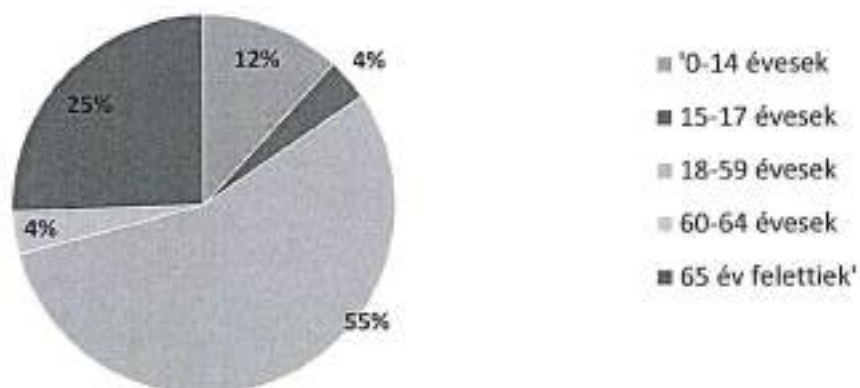
Forrás: TeIR, KSH-TSTAR



### Állandó népesség - férfiak életkori megoszlása



### Állandó népesség - nők életkori megoszlása



Az országos statisztikai adatoknak megfelelően Bucsután összességében magasabb a nők száma mint a férfiaké. A táblázatból egyértelműen látható, hogy 65 év felett a legjelentősebb a nők számának előnye. Ez egyértelműen a megélhető életkor hosszára vezethető vissza.

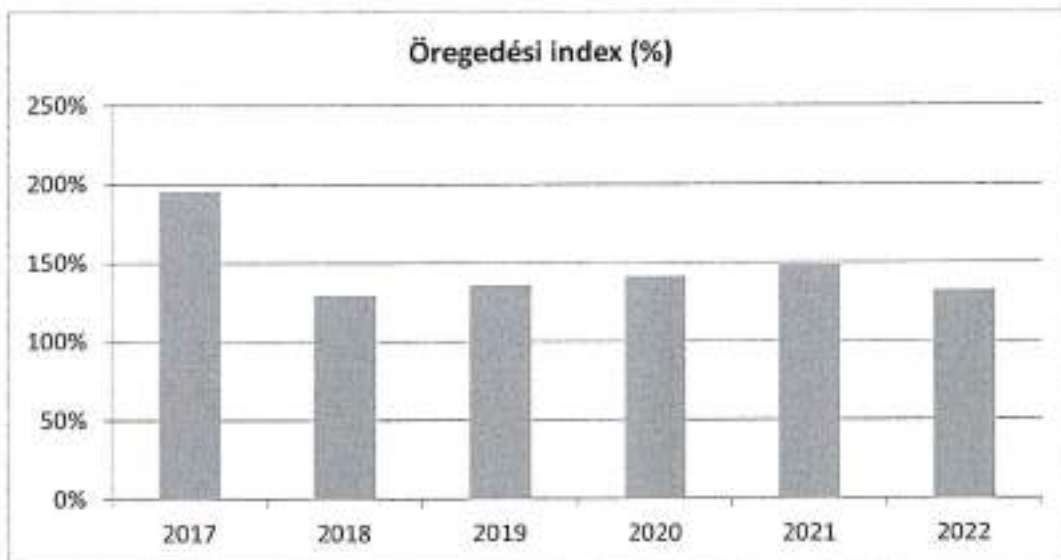
3. számú táblázat - Öregedési index

Év	65 év feletti állandó lakosok száma (fő) (TS 026 és TS 028 összesen)	0-14 éves korú állandó lakosok száma (fő) (TS 010 és TS 012 összesen)	Öregedési index % (TS 030)
2017	45	23	195,65%
2018	44	34	129,41%
2019	42	31	135,48%
2020	41	29	141,38%
2021	40	27	148,15%
2022	37	28	132,14%

Forrás: TeIR, KSH-TSTAR





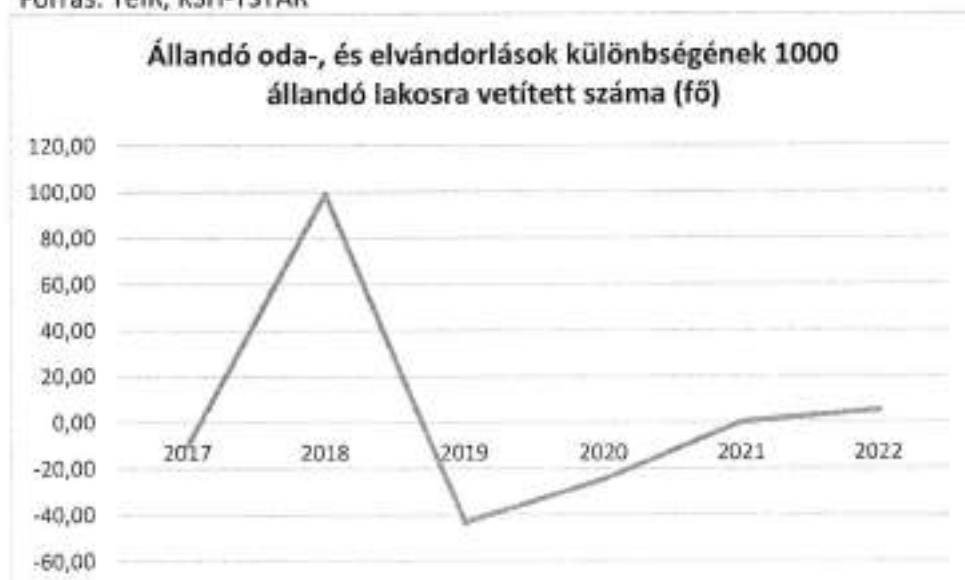


A teljes vizsgált időszakban a 65. évüket betöltöttek száma jelentősen meghaladta a 14 év alatti lakosok számát. Ez egyértelműen mutatja az elöregedést a település esetében.

**4. számú táblázat - Belföldi vándorlások**

Év	Állandó oda-, és elvándorlások különbségének 1000 állandó lakosra vetített száma (fő) (TS 031)
2017	-10,20
2018	99,01
2019	-43,37
2020	-24,88
2021	0,00
2022	5,09

Forrás: TeIR, KSH-TSTAR





2018. és 2021. év kivételével minden évben az elvándorlók száma meghaladta a bevándorlók számát.

5. számú táblázat - Természetes szaporodás	
Év	Az élve születések és halálozások különbözetének 1000 lakosra vetített száma (fő) (TS 032)
2017	-5,10
2018	-14,85
2019	-9,64
2020	-4,98
2021	-15,23
2022	-10,18

Forrás: TeIR, KSH-TSTAR



Az élve születések száma folyamatosan csökken a településen ezzel egyidőben a halálozások száma a vizsgált időszakban összességében jelentősen meghaladja a születések számát.

#### Értékeink, küldetésünk

Az esélyegyenlőség minden ember számára fontos érték. Megléte segíti, hogy mindenkinek esélye legyen jó minőségű szolgáltatásokra, az esélyegyenlőtlenséggel küzdő emberek előnyben részesítését az élet minden területén, függetlenül attól, hogy nő vagy férfi, egészséges vagy fogyatékossgal él, milyen a származása vagy az anyagi helyzete.



Bucsuta Község Önkormányzat folyamatosan érvényesíti az esélyegyenlőségi szempontokat a település működését, fejlesztését meghatározó alapvető dokumentumaiban. Az esélyegyenlőség megvalósítását horizontális elvnek tekinti, amely áthatja valamennyi önkormányzati tevékenységet: a kötelező és önként vállalt feladatok ellátását a helyi szintű közpolitika alakítása során.

Az Önkormányzat az esélyegyenlőségi politikáját munkáltatói szerepkörben, közvetlen szolgáltatásai során és intézményfenntartói szerepkörben érvényesíti. Ennek eszközei a szabályozás, támogatás és a jó gyakorlatok bevezetése, bemutatása.

## Célok

### A Helyi Esélyegyenlőségi Program átfogó célja

Bucsuta település Önkormányzata az Esélyegyenlőségi Program elfogadásával érvényesíteni kívánja:

az egyenlő bánásmód, és az esélyegyenlőség biztosításának követelményét,

a közszolgáltatásokhoz történő egyenlő hozzáférés elvét,

a diszkriminációmentességet,

szegregációmentességet,

a foglalkoztatás, a szociális biztonság, az egészségügy, az oktatás és a lakhatás területén a helyzetelemzés során feltárt problémák komplex kezelése érdekében szükséges intézkedéseket. A köznevelési intézményeket – az óvoda kivételével – érintő intézkedések érdekében együttműködik az intézményfenntartó központ területi szerveivel (tankerülettel).

A településen élő hátrányos helyzetű csoportok helyzetének feltérképezése és a feltárt problémák komplex kezelésre szolgáló (más települési programokkal összehangolt) intézkedési terv megalkotása, a helyben érintett szereplők bevonásával, szükség szerint a települések közötti együttműködések kialakításával.

### A HEP helyzetelemző részének célja

Elsődleges célunk számba venni a 321/2011. (XII. 27.) Korm. rendelet 1. § (2) bekezdésében nevesített, esélyegyenlőségi szempontból fókuszban lévő célcsoportokba tartozók számát és arányát, valamint helyzetét a településen.

E mellett célunk a célcsoportba tartozókra vonatkozóan áttekinteni a szolgáltatásokhoz történő hozzáférésük alakulását, valamint feltárni az ezeken a területeken jelentkező problémákat.

További célunk meghatározni az e csoportok esélyegyenlőségét elősegítő feladatokat, és azokat a területeket, melyek fejlesztésre szorulnak az egyenlő bánásmód érdekében.

A célok megvalósításának lépéseit, azok forrásigényét és végrehajtásuk tervezett ütemezését az HEP II tartalmazza.

### A HEP II célja

Célunk a helyzetelemzésre építve olyan beavatkozások részletes tervezése, amelyek konkrét elmozdulásokat eredményeznek az esélyegyenlőségi célcsoportokhoz tartozók helyzetének javítása szempontjából.



További célunk meghatározni a beavatkozásokhoz kapcsolódó kommunikációt. Szintén célként határozzuk meg annak az együttműködési rendszernek a felállítását, amely a programalkotás és végrehajtás során biztosítja majd a megvalósítás, nyomon követés, ellenőrzés-értékelés, kiigazítás támogató strukturális rendszerét, vagyis a HEP Fórumot és a hozzá kapcsolódó tematikus munkacsoportokat.

#### A HEP jelentősége

A HEP-ek nem csupán a felzárkózási stratégia településszintű megvalósításának alapegységei, hanem fontos szerepet töltenek be a kormányzati konzultációs rendszerben azzal, hogy megteremtik a lehetőséget a kormányzati célok társadalmasítására, a fejlesztési elképzelésekhez történő csatlakozásra és fordított irányban az alulról felfelé történő információáramlásban is lehetőséget biztosítanak a településszintű előrehaladás nyomon követésére és fejlesztési igények megfogalmazására a felzárkózási, esélyteremtési feladatokhoz kapcsolódóan





## 1. Jogszabályi háttér bemutatása

### 1.1 A program készítését előíró jogszabályi környezet rövid bemutatása

Az Alaptörvény 4. módosításával bekerült a XV. cikk (4) pontjaként, hogy „Magyarország az esélyegyenlőség és a társadalmi felzárkózás megvalósulását külön intézkedésekkel segíti.”

A helyi esélyegyenlőségi program elkészítését az egyenlő bánásmódról és az esélyegyenlőség előmozdításáról szóló 2003. évi CXXV. törvény (továbbiakban: Ebktv.) előírásai alapján végeztük. A program elkészítésére vonatkozó részletszabályokat a törvény végrehajtási rendeletei,

- a helyi esélyegyenlőségi programok elkészítésének szabályairól és az esélyegyenlőségi mentorokról” szóló 321/2011. (XII.27.) Korm. rendelet „2. A helyi esélyegyenlőségi program elkészítésének szempontjai” fejezete és 2021.06.30-i módosítása
- a Belügyminisztérium honlapján megjelent „MÓDSZERTANI ÚTMUTATÓ a helyi esélyegyenlőségi programok elkészítésének szempontjaihoz és a program felülvizsgálatához” alapján alkalmaztuk, különös figyelmet fordítva a
- a Magyarország helyi önkormányzatairól szóló 2011. évi CLXXXIX. törvény (továbbiakban: Möt.)
- a szociális igazgatásról és szociális ellátásokról szóló 1993. évi III. törvény (továbbiakban: Szt.)
- a foglalkoztatás elősegítéséről és a munkanélküliek ellátásáról szóló 1991. évi IV. törvény (továbbiakban: Ft.)
- a nemzetiségek jogairól szóló 2011. évi CLXXIX. törvény (továbbiakban: nemzetiségi törvény)
- az egészségügyről szóló 1997. évi CLIV. törvény (továbbiakban: Eütv.)
- a gyermekek védelméről és a gyámügyi igazgatásról szóló 1997. évi XXXI. törvény (továbbiakban: Gyvt.)
- a nemzeti köznevelésről szóló 2011. évi CXCV. törvény (továbbiakban: Nkntv.)

előírásaira.

## 2. Stratégiai környezet bemutatása

A felzárkózás politika alapidokumentumaként Magyarország Kormánya 2011-ben fogadta el a Nemzeti Társadalmi Felzárkózási Stratégiát [1430/2011. (XII. 13.) Korm. hat.], majd 2014-ben annak frissítéseként a Magyar Nemzeti Társadalmi Felzárkózási Stratégia II-t [1603/2014. (XI. 4.) Korm. hat.] 2021-ben elkészült a **Magyar Nemzeti Társadalmi Felzárkózási Stratégia 2030** (MNTFS 2030), amely a következő 10 évre alapozza meg a felzárkózás-politika fő irányait.

**Új Roma Stratégia(2019-2030)**

**Nemzeti Ifjúsági Stratégia (2009-2024)**

**„Legyen jobb a gyermekeknek” Nemzeti Stratégia (2007-2032)**

**Nők és Férfiak Társadalmi Egyenlőségét Elősegítő Nemzeti Stratégia (2010-2021)**

**Idősügyi Nemzeti Stratégia (2010-2022), (2023-2024)**

**Országos Fogytékosságügyi Program (2015-2025)**



A HEP-ekben leképeződik a felzárkózási stratégia szemlélete, így azok a felzárkózás politika helyi szintű részeként és a végrehajtás eszközeiként működnek.

A helyi felzárkózás politika tervezési alapjaként épít a HEP-ekre a Pénzügyminisztérium összefogásában készült **Nemzeti Fejlesztés 2030, Országos Fejlesztési és Területfejlesztési Koncepció** is.

Az Ebktv. 31. § (2) bekezdése értelmében a programalkotás során gondoskodni kell a HEP és a települési önkormányzat által készítendő egyéb fejlesztési tervek, koncepciók, továbbá a köznevelési esélyegyenlőségi terv, illetve a szakképzési esélyegyenlőségi terv és az integrált településfejlesztési stratégia antiszegregációs célkitűzéseinek összhangjáról.

## **2.1 Kapcsolódás helyi stratégiai és települési önkormányzati dokumentumokkal, koncepciókkal, programokkal**

A település hosszú távú jövőképe a fenntartható, élhető település elérése.

Középtávú stratégia célja a hátrányos helyzetűek segítése, pozitív diszkrimináció alkalmazása valamint az egyenlő esélyek biztosítása

A program kapcsolódik a település gazdasági programjához, Településfejlesztési stratégiához, Településrendezési tervhez, Településszerkezeti tervhez, Településfejlesztési koncepcióhoz.

(Költségvetési koncepció, Gazdasági program, Szolgáltatástervezési koncepció, Településfejlesztési stratégia, Településrendezési terv, Településszerkezeti terv, Településfejlesztési koncepció stb.)

## **2.2 A helyi esélyegyenlőségi program térségi, társulási kapcsolódásainak bemutatása**

A település önállóan vesz részt a START közmunka programban.

## **2.3 A települési önkormányzat rendelkezésére álló, az esélyegyenlőség szempontjából releváns adatok, kutatások áttekintése, adathiányok kimutatása**

A helyzetelemzés alapját szolgáló statisztikai adatokat a TEIR adatbázisból, valamint a helyi nyilvántartásokból gyűjtöttük össze. Felhasználtuk az ágazati beszámolók megállapításait, szakemberek tapasztalatait. Természetesen azoknál az adatoknál, amelyekre nyilvántartás nincs és nem is lehet, ott a 2011. évi népszámlálás adataiból indultunk ki.



### 3. A mélyszegénységben élők és a romák helyzete, esélyegyenlősége

Nemzeti Társadalmi Felzárkózási Stratégia (2011. év) megállapítása szerint: „Minden harmadik ember (kb. 3 millióan) ma Magyarországon a szegénységi küszöb alatt él, közülük 1,2 millióan mélyszegénységben. A szegénységi kockázatok különösen sújtják a gyermekeket és a hátrányos helyzetű térségekben élőket. A romák nagy többsége, mintegy 5-600 ezren (összlétszámuk a becslések alapján kb. 750 ezer) ehhez az utóbbi csoporthoz tartozik. Ezért Magyarországon a romák felzárkóztatását megcélzó politikát nem lehet elválasztani a szegénység elleni általános küzdelemtől, a társadalmi és a gazdasági versenyképesség javításától.

#### 3.1 Jövedelmi és vagyoni helyzet

A szegénység számos társadalmi tényező által meghatározott, összetett jelenség, okai között szerepelnek társadalmi és kulturális hátrányok, szocializációs hiányosságok, alacsony vagy elavult iskolai végzettség, munkanélküliség, egészségi állapot, a családok gyermekszáma, a gyermekszegénység, de a jövedelmi viszonyok mutatják meg leginkább.


Az alacsony jövedelműek bevételeinek számottevő része származik a pénzbeli juttatások rendszereiből. Az inaktív emberek között nagy arányban fordulnak elő az alacsony iskolai végzettségűek, a megváltozott munkaképességűek és a romák. Községünkben tapasztalataink szerint a munkaerő-piacra jutás fő akadályai: az alacsony iskolázottság, a tartós munkanélküli létből fakadó motiváltsági problémák, a társadalmi előítélet jelenléte. A roma nők iskolai végzettsége, foglalkoztatottsági szintje, jövedelme még a roma férfiakénál is jelentősen alacsonyabb.

Tábla:3.1

3.1. számú táblázat - Jövedelmi helyzet		
Év	Az SZJA adófizetők száma	Az SZJA adófizetők közül a 0-1 millió forintos jövedelemsávba tartozók
	az állandó népesség %-ában (TS 059)	az SZJA adófizetők %-ában (TS 060)
2017	47,29	34,38
2018	44,80	36,36
2019	49,77	25,23
2020	43,06	36,56
2021	42,99	27,17
2022	0,00	0,00

Forrás: TeIR, KSH Tstar





Az SZJA adófizetők számának aránya a településen nem változott az elmúlt években jelentősen. A 0 – 1 millió forintos jövedelemsávba tartozók aránya, ha minimálisan is de csökken. Ez részben a megemelkedett minimálbér összegéből adódik.

### 3.2 Foglalkoztatottság, munkaerő-piaci integráció

A HEP 1. számú mellékletében elhelyezett táblázatokba gyűjtött adatok, valamint a helyi önkormányzat a foglalkoztatás elősegítéséről és a munkanélküliek ellátásáról szóló 1991. évi IV. törvény (továbbiakban: Ft.) és a Mőtv-ben foglalt feladatai alapján településünkre jellemző foglalkoztatottságot, munkaerő-piaci lehetőségeket kívánjuk elemezni az elmúlt évek változásainak bemutatásával, a különböző korosztályok, illetve nemek szerinti bontásban. Az elemzést összevetjük térségi és országos adatokkal is.

- a) foglalkoztatottak, munkanélküliek, tartós munkanélküliek helyzete;

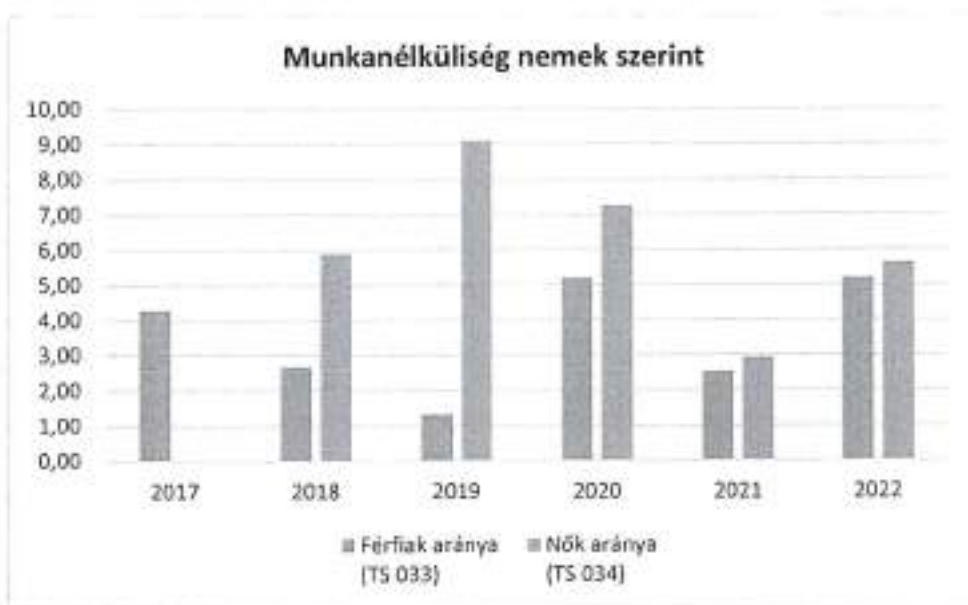
Tábla: 3.2.1.; 3.2.2.; 3.2.3.

3.2. 1. számú táblázat - Munkanélküliségi ráta nemek szerint			
Év	Nyilvántartott álláskereső aránya az állandó népességben a 15-64 évesek körében		
	Férfiak aránya (TS 033)	Nők aránya (TS 034)	Összesen
2017	4,29	0,00	2,15%
2018	2,67	5,88	4,28%
2019	1,32	9,09	5,21%
2020	5,19	7,25	6,22%
2021	2,53	2,94	2,74%
2022	5,19	5,63	5,41%

Forrás: TeIR, Nemzeti Munkaügyi Hivatal







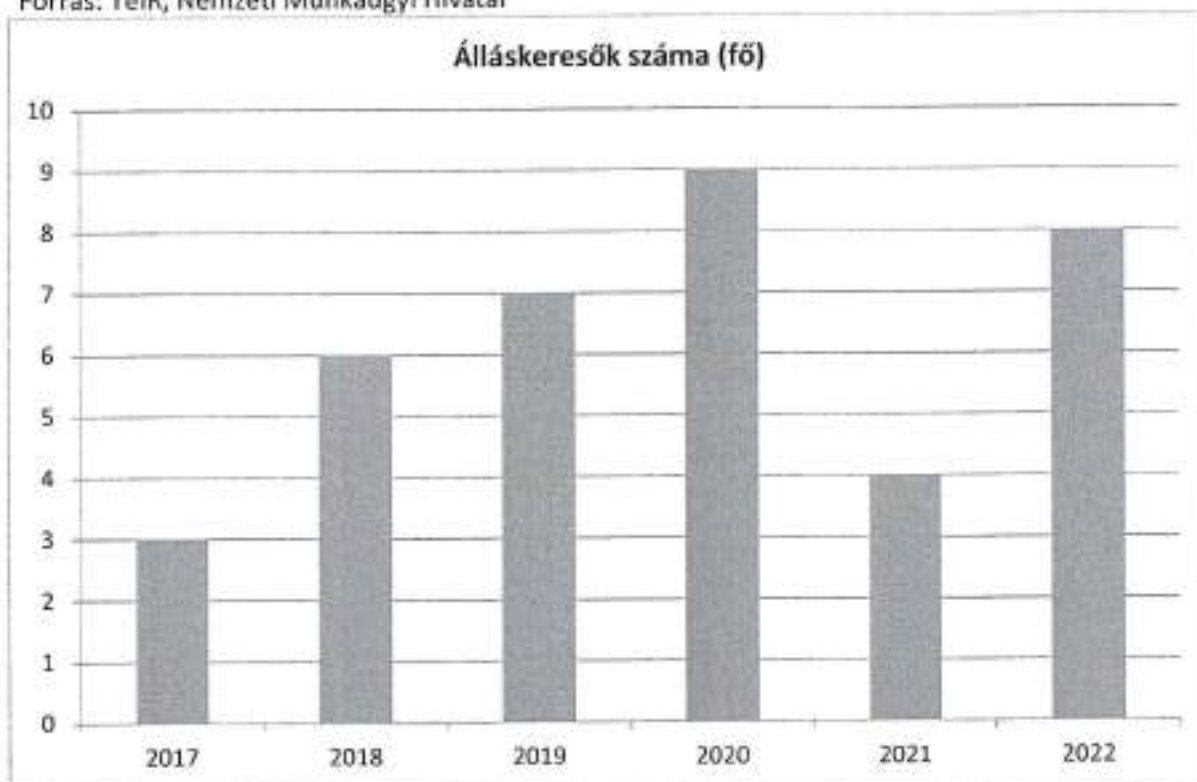
Az álláskeresőik száma 2018. évtől megemelkedett. Számuk 2021. évben csökkent le.

**3.2.2. számú táblázat - Nyilvántartott álláskeresőik száma korcsoportok szerint**

Nyilvántartott álláskeresőik száma összesen	Év	2017	2018	2019	2020	2021	2022
	Fő összesen	3	6	7	9	4	8
<b>20 éves, vagy az alatti (TS 037)</b>	Fő	0,00	1,00	1,00	1,00	0,00	1,00
	%	0,00%	16,67%	14,29%	11,11%	0,00%	12,50%
<b>21-25 év (TS 038)</b>	Fő	2,00	0,00	0,00	0,00	0,00	0,00
	%	66,67%	0,00%	0,00%	0,00%	0,00%	0,00%
<b>26-30 év (TS 039)</b>	Fő	0,00	1,00	1,00	2,00	0,00	1,00
	%	0,00%	16,67%	14,29%	22,22%	0,00%	12,50%
<b>31-35 év (TS 040)</b>	Fő	1,00	0,00	0,00	1,00	0,00	1,00
	%	33,33%	0,00%	0,00%	11,11%	0,00%	12,50%
<b>36-40 év (TS 041)</b>	Fő	0,00	3,00	0,00	0,00	0,00	0,00
	%	0,00%	50,00%	0,00%	0,00%	0,00%	0,00%
<b>41-45 év (TS 042)</b>	Fő	0,00	1,00	1,00	2,00	0,00	1,00
	%	0,00%	16,67%	14,29%	22,22%	0,00%	12,50%
<b>46-50 év (TS 043)</b>	Fő	0,00	0,00	2,00	1,00	0,00	0,00
	%	0,00%	0,00%	28,57%	11,11%	0,00%	0,00%
<b>51-55 év (TS 044)</b>	Fő	0,00	0,00	0,00	1,00	1,00	1,00
	%	0,00%	0,00%	0,00%	11,11%	25,00%	12,50%
<b>56-60 év (TS 045)</b>	Fő	0,00	0,00	0,00	0,00	0,00	0,00
	%	0,00%	0,00%	0,00%	0,00%	0,00%	0,00%
<b>61 éves, vagy afeletti (TS 046)</b>	Fő	0,00	0,00	2,00	1,00	3,00	3,00
	%	0,00%	0,00%	28,57%	11,11%	75,00%	37,50%



Forrás: TeIR, Nemzeti Munkaügyi Hivatal



A nyilvántartott álláskeresők száma 2021. évig minden évben növekedett a településen. Ezt követően meredeken csökkent a számuk.



3.2.3. számú tábla - A 180 napnál hosszabb ideje nyilvántartott álláskeresők aránya		
Év	180 napnál hosszabb ideje regisztrált munkanélküliek aránya (TS 057)	Nők aránya a 180 napon túli nyilvántartott álláskeresőkön belül (TS 058)
	%	%
2017	33,33	0,00
2018	50,00	100,00
2019	71,43	80,00
2020	55,56	40,00
2021	50,00	50,00
2022	75,00	33,33

Forrás: TeIR, Nemzeti Munkaügyi Hivatal



A 180 napnál régebben munkanélküliek aránya 2018. évben volt a legmagasabb. 2017. évben jelentős javulás ált be. A 180 napnál régebben munkanélküliek csökkenésének egyértelmű oka a START közmunkaprogram beindítása, mely munkalehetőséget biztosított és biztosít jelenleg is valamint az országos tendencia.

- b) alacsony iskolai végzettségük foglalkoztatottsága;  
Tábla: 3.2.4.



3.2.4. számú táblázat - Regisztrált munkanélküliek/nyilvántartott álláskeresők száma iskolai végzettség szerint

Év	Regisztrált munkanélküliek/nyilvántartott álláskeresők száma összesen (TS 052)	Regisztrált munkanélküliek/nyilvántartott álláskeresők megoszlása iskolai végzettség szerint					
		8 általánosnál alacsonyabb végzettség (TS 036)		Általános iskolai végzettség (TS 035)		8 általánosnál magasabb iskolai végzettség	
		Fő	%	Fő	%	Fő	%
2017	3	0	0,00%	0	0,00%	3	100,00%
2018	6	0	0,00%	3	50,00%	3	50,00%
2019	7	0	0,00%	7	100,00%	0	0,00%
2020	9	0	0,00%	6	66,67%	3	33,33%
2021	4	0	0,00%	4	100,00%	0	0,00%
2022	8	2	25,00%	6	75,00%	0	0,00%

Forrás: TeIR, Nemzeti Munkaügyi Hivatal



A regisztrált munkanélküliek között minden végzettség hullámzó tendenciát mutat. Összességében a számuk 2018. évben emelkedett meg ami a pandémiára vezethető vissza.

- c) közfoglalkoztatás, közfoglalkoztatásból az elsődleges munkaerőpiacra történő átlépés lehetőségei;

A közfoglalkoztatásban résztvevők számára a munkaerőpiaci elhelyezkedés lehetősége nyitva áll. A Letenye Foglalkoztatási Osztály folyamatosan figyelemmel kíséri az elhelyezkedési lehetőségeket és erről kérésre információt adnak, fórumokat szerveznek.

Tábla:3.2.5.

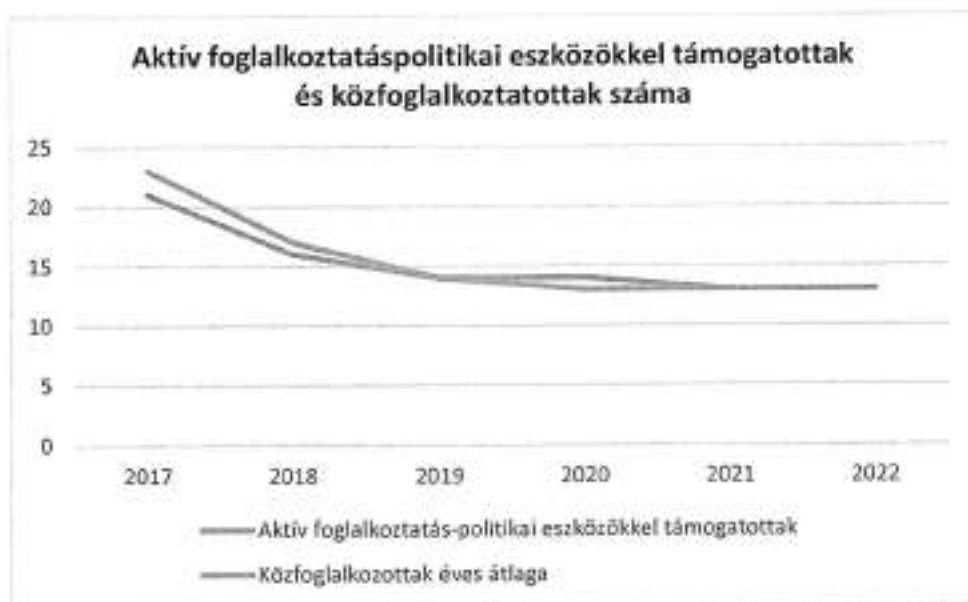




3.2.5. számú táblázat - Foglalkoztatáspolitikai

Év	Aktív foglalkoztatás-politikai eszközökkel támogatottak száma (TS 050)	Közfoglalkoztatottak száma (TS 055)
	Fő	(éves átlag - fő)
2017	21	23
2018	16	17
2019	14	14
2020	14	13
2021	13	13
2022	13	13

Forrás: TeIR, Nemzeti Munkaügyi Hivatal



A közfoglalkoztatottak száma szorosan összefügg az aktív foglalkoztatás-politikai eszközeinek alakulásával.

- d) a foglalkoztatáshoz való hozzáférés esélyének mobilitási, információs és egyéb tényezői; közlekedés, potenciális munkalehetőségek, tervezett beruházások, lehetséges vállalkozási területek, helyben/térségben működő foglalkoztatási programok;  
A foglalkoztatást az elhelyezkedést nagyban befolyásoló tényező a munkaerő mobilitása. Ez egyrészt saját lehetőségének függvénye például saját gépjármű megléte, illetve településünk esetében az autóbusz járatok megléte, sűrűsége. Sajnos településünkön az autóbusz járatokat rendszeresen csökkentik amik jelentős negatív hatást gyakorolnak a munkaerő mobilitására. A munkalehetőségek nagyrésze nem helyben lenne, hanem utazáshoz kötött. A munkavállaló információhoz jutása részben az online lehetőségek, részben a Lenti Járási Hivatal Foglalkoztatási



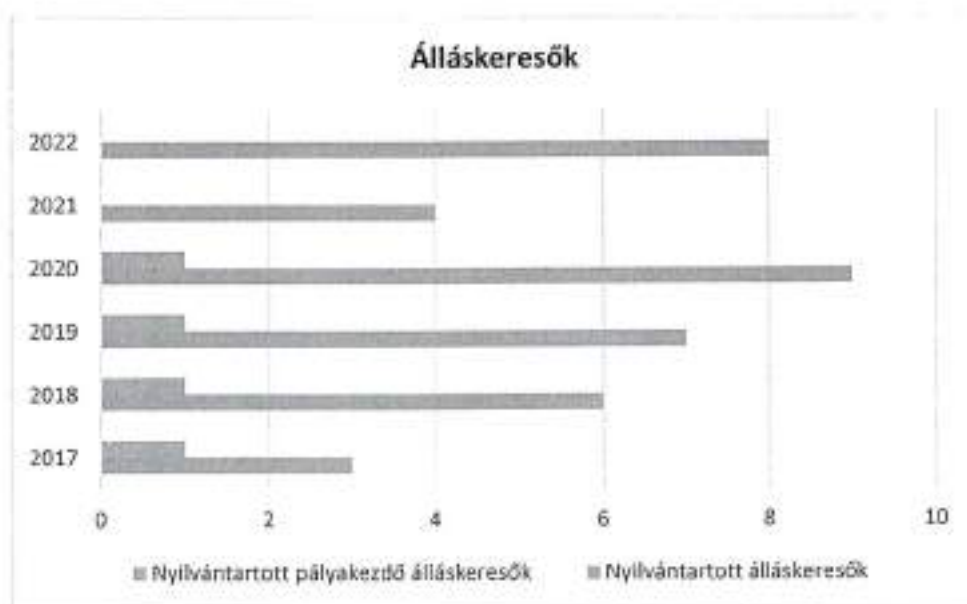
Osztály Letenye Munkaerő-piaci Pont tájékoztatása miatt biztosított. Az önkormányzat beruházásai kizárólag állami támogatással valósulhatnak meg. Ezeket az adott pályázati rendszer keretében az önkormányzat dolgozza ki. Évek óta működik a Járási START közmunkaprogram ami sok embernek az egyetlen lehetősége a foglalkoztatásra.

- e) fiatalok foglalkoztatását és az oktatásból a munkaerőpiacra való átmenetet megkönnyítő programok a településen; képzéshez, továbbképzéshez való hozzáférésük;  
A fiatalok estében a munkaerőpiacon történő elhelyezkedésüket már az iskola is segíti. Amennyiben nem sikerül elhelyezkedniük abban az esetben több állami program is ösztönzik a munkáltatókat és a fiatal munkavállalókat is az elhelyezkedésre

*Tábla: 3.2.6.*

3.2.6. számú táblázat - Pályakezdő álláskeresők száma		
Év	Nyilvántartott álláskeresők száma (TS 052)	Nyilvántartott pályakezdő álláskeresők száma (TS 053)
	Fő	Fő
2017	3	1
2018	6	1
2019	7	1
2020	9	1
2021	4	0
2022	8	0

Forrás: TeIR, Nemzeti Munkaügyi Hivatal



A nyilvántartott pályakezdő álláskeresők száma alacsony a településen ez egy pozitív helyzet.



- f) munkaerő-piaci integrációt segítő szervezetek és szolgáltatások feltérképezése, szakképzéshez, felnőttképzéshez és egyéb munkaerő-piaci szolgáltatásokhoz való hozzáférés, helyi foglalkoztatási programok;  
A pályakezdő állás keresők számára nagy segítség a különböző online hozzáférhető munkaközvetítő szolgáltatások, valamint a Lenti Járási Hivatal Foglalkoztatási Osztály Letenye Munkaerő-piaci Pont tájékozhatói.
- g) mélyszegénységben élők és romák települési önkormányzati saját fenntartású intézményekben történő foglalkoztatása;  
Az önkormányzatnak a Járási START közmunkaprogramban van lehetősége alkalmazni a mélyszegénységben lévő romákat.
- h) hátrányos megkülönböztetés a foglalkoztatás területén;  
Az önkormányzat a foglalkoztatás területén semmiféle hátrányos megkülönböztetést nem alkalmaz.
- i) digitális ismeretek megszerzésének és hozzáféréseinek lehetőségei.  
Ezen ismeretek megszerzésére az oktatási rendszer valamint egyéni képzési programok nyújthatnak lehetőséget a munkavállaló megfelelő motivációja esetén

### **3.3 Pénzbeli és természetbeni szociális ellátások, aktív korúak ellátása, munkanélküliséghez kapcsolódó támogatások**

A szociális igazgatásról és ellátásokról szóló 1993. évi III. törvény az elmúlt években is többször is módosították, melynek előírásait a Képviselő-testület az önkormányzati rendeletébe épített be:

Az önkormányzati rendelet célja, a község lakossága szociális biztonságának megteremtése és megőrzése érdekében, meghatározza a helyi önkormányzat által biztosított egyes szociális pénzbeli és természetben nyújtott ellátások formáit, a jogosultsági és eljárási szabályokat, illetve azok igénybevételének és érvényesítésének módját, feltételeit és garanciáit.

Szociális rászorultság esetén a jogosult részére a képviselő-testület, vagy a képviselő-testület által átruházott hatáskörben a polgármester pénzbeli és természetbeni ellátásként az alábbi támogatásokat biztosítja:

a) Települési támogatásként: lakhatási támogatást, gyógyszer-támogatást, b) rendkívüli települési támogatást, c) köztemetést.

Lakhatási támogatást a szociálisan rászoruló háztartások részére a háztartás tagjai által lakott lakás, vagy nem lakás céljára szolgáló helyiség fenntartásával kapcsolatos rendszeres kiadásai viseléséhez, így különösen a villanyáram-, a víz- és a gázfogyasztás, a csatornahasználat és a szemétszállítás díjhoz, a lakbérhez vagy az albérleti díjhoz, a lakáscélú pénzügyi kölcsön törlesztő részletéhez, illetve a tüzelőanyag költségeihez nyújt az önkormányzat.

Gyógyszer-támogatást állapít meg annak a szociálisan rászorult személynek, akinek közgyógyellátásra való jogosultságát a járási hivatal jogerősen elutasította, és akinek esetében az önkormányzati rendeletben meghatározott feltételek fennállnak.

A képviselőtestület rendkívüli települési támogatásra való jogosultságot állapíthat meg azon személyek részére, akik önmaguk, családjuk létfenntartásáról más módon nem tudnak gondoskodni, vagy alkalmanként jelentkező többletkiadások miatt anyagi segítségre szorulnak.

A beilleszkedést elősegítő program a munkanélküliség káros hatásait segített enyhíteni. Az anyagi helyzet romlásának következményeként a munkanélküli emberek kapcsolatai beszűkültek, megváltozott énképük és életvitelükben is izolálódtak. Az anyagi nehézségek konfliktusokat idéznek elő a munkanélküliek családjában.

#### **3.3.1. számú táblázat - Álláskeresési segélyben részesülők száma**

*Tábla: 3.3.1.; 3.3.2.; 3.3.3.*



**3.3. 1. számú táblázat - Passzív foglalkoztatás-politikai eszközök - Álláskeresők ellátásai I.**

Év	Nyilvántartott álláskeresők száma (TS 052)		Álláskeresési ellátásban részesülő nyilvántartott álláskeresők száma (TS 047)	
	Fő	15-64 év közötti népesség %-ában	Fő	Nyilvántartottak %-ában
2017	3	2,38%	1	33,33%
2018	6	4,55%	0	0,00%
2019	7	5,30%	2	28,57%
2020	9	7,09%	3	33,33%
2021	4	3,08%	3	75,00%
2022	8	5,63%	4	50,00%

Forrás: TeIR, Nemzeti Munkaügyi Hivatal



A vizsgált időszakban mint a nyilvántartott álláskeresők száma mint az ellátásban részesültek száma növekedett.

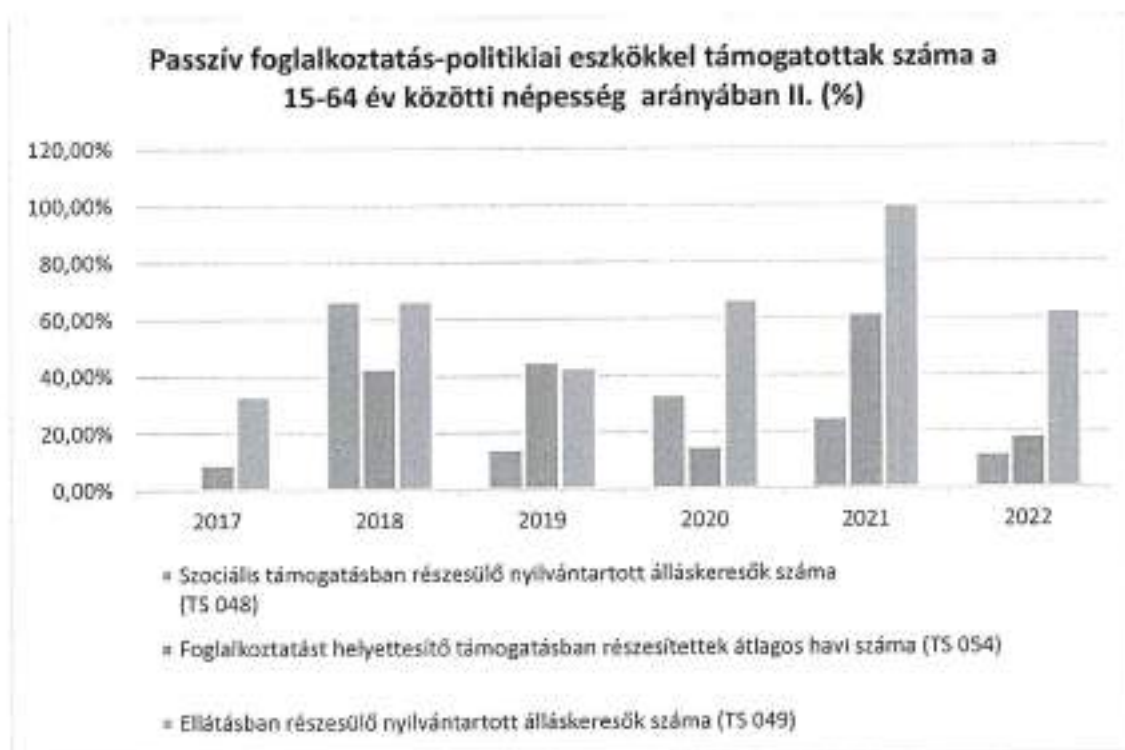




3.3.2. számú táblázat - Passzív foglalkoztatás-politikai eszközök - Álláskeresők ellátásai II.

Év	Szociális támogatásban részesülő nyilvántartott álláskeresők száma (TS 048)		Foglalkoztatást helyettesítő támogatásban részesítettek átlagos havi száma (TS 054)		Ellátásban részesülő nyilvántartott álláskeresők száma (TS 049)	
	Fő	Nyilvántartottak %-ában	Fő	Nyilvántartottak %-ában	Fő	Nyilvántartottak %-ában
2017	0	0,00%	0	9,33%	1	33,33%
2018	4	66,67%	3	43,00%	4	66,67%
2019	1	14,29%	3	45,00%	3	42,86%
2020	3	33,33%	1	15,00%	6	66,67%
2021	1	25,00%	2	61,75%	4	100,00%
2022	1	12,50%	1	18,50%	5	62,50%

Forrás: TeIR, Nemzeti Munkaügyi Hivatal



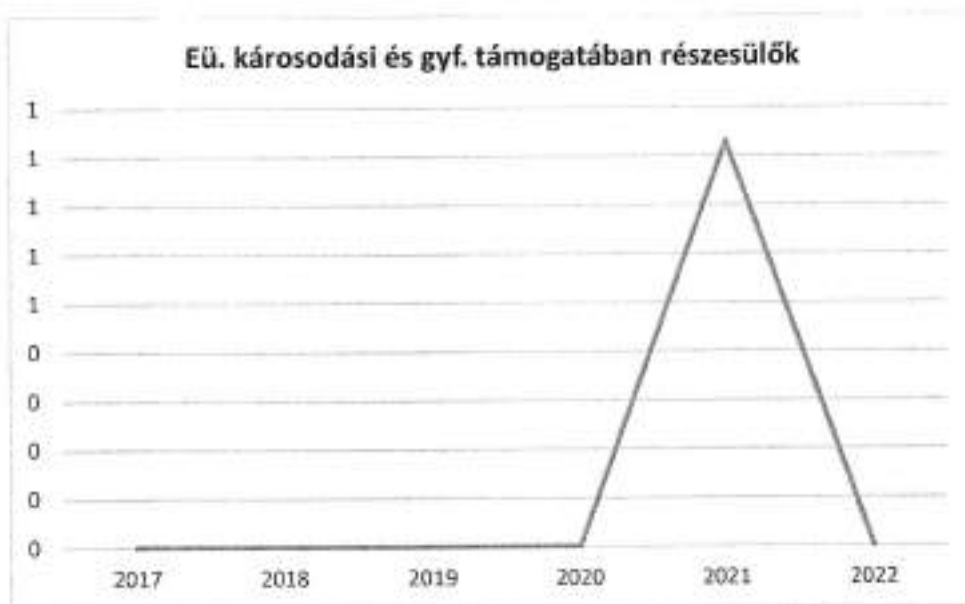
A nyilvántartott álláskeresők száma az évek során hullámzó tendenciát mutat. A foglalkoztatást helyettesítő támogatásban részesülők száma viszont folyamatosan csökken. Ennek oka a törvényi szabályozás változása.



### 3.3.3. számú táblázat - Egészségkárosodási és gyermekfelügyeleti támogatás

Év	Egészségkárosodási és gyermekfelügyeleti támogatásban részesítettek havi átlagos száma (TS 056)
	fő
2017	0
2018	0
2019	0
2020	0
2021	1
2022	0

Forrás: TeIR, KSH



Egészségkárosodási és gyermekfelügyeleti támogatásban részesítettek a vizsgált időszakban nem volt a településen.

### 3.4 Lakhatás, lakáshoz jutás, lakhatási szegregáció

E fejezetben a lakhatáshoz kapcsolódó területet elemezzük, kiemelve a bérlakás-állományt, a szociális lakhatást, az egyéb lakáscélra nem használt lakáscélú ingatlanokat, feltárva a településen fellelhető elégtelen lakhatási körülményeket, veszélyeztetett lakhatási helyzeteket és hajléktalanságot, illetve a lakhatást segítő támogatásokat. E mellett részletezzük a lakhatásra vonatkozó egyéb jellemzőket, elsősorban a szolgáltatásokhoz való hozzáférést.

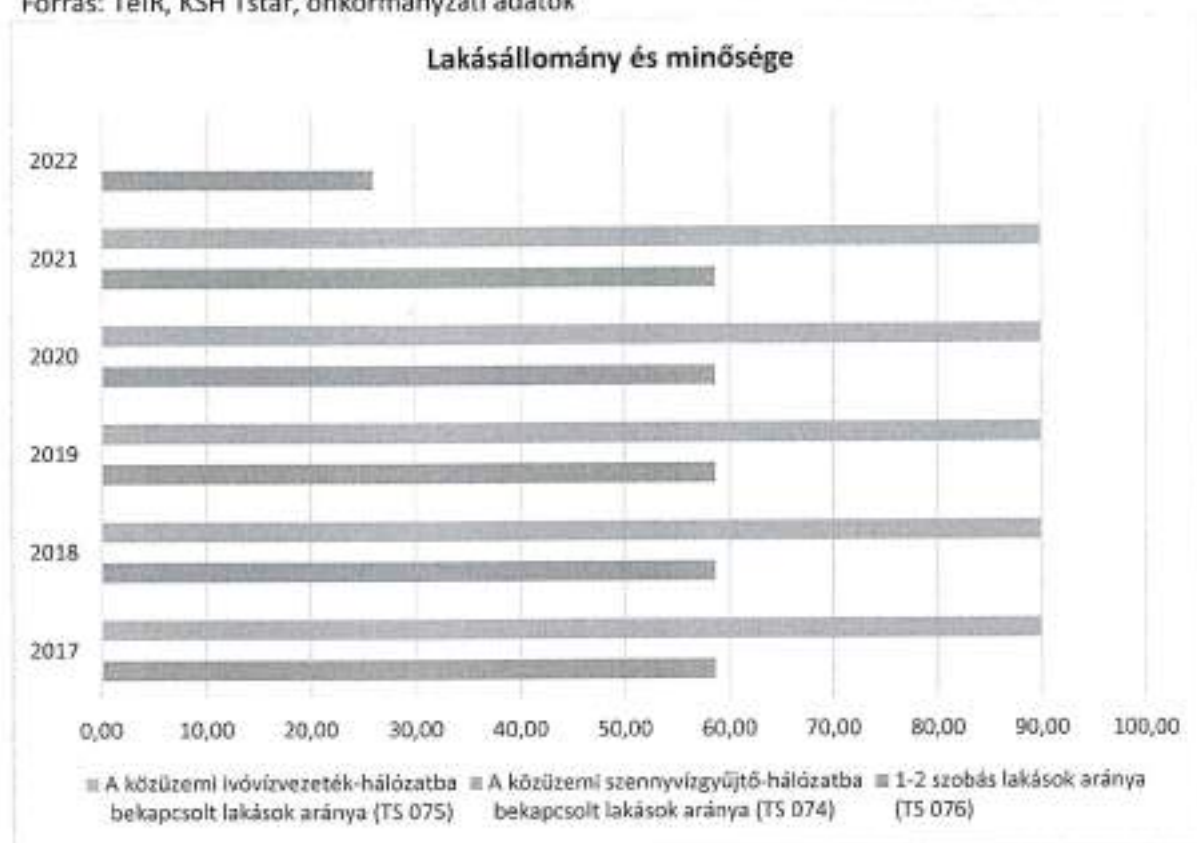
Tábla:3.4.1.



3.4.1. számú táblázat - Lakásállomány

Év	Lakásállomány (db) (TS 073)	Épített lakások száma (TSv 077)	Épített lakások száma 1000 lakásra (TS 078)	1-2 szobás lakások aránya (TS 076)	A közüzemi szennyvízgyűjtő- hálózatba bekapcsolt lakások aránya (TS 074)	A közüzemi ivóvízvezeték- hálózatba bekapcsolt lakások aránya (TS 075)
	db	db	db	%	%	%
2017	109	0	0,00	58,72	0,00	89,91
2018	109	0	0,00	58,72	0,00	89,91
2019	109	0	0,00	58,72	0,00	89,91
2020	109	0	0,00	58,72	0,00	89,91
2021	109	0	0,00	58,72	0,00	89,91
2022	104	0	0,00	25,96	0,00	0,00

Forrás: TeIR, KSH Tstar, önkormányzati adatok



A település lakásállománya a vizsgált időszakban nem változott.

a) bérlakás-állomány

Tábla:3.4.2. opcionális

Önkormányzatunk önkormányzati bérlakással az adott időszakban nem rendelkezett.

b) szociális lakhatás



A szociálisan rászorulóknak esetében lakásfenntartási támogatási rendszer működik, amely több elemből tevődik össze. A lakosok részére részben a havonta történő természetbeni ellátásokkal csökken a lakáskiadások mértéke.

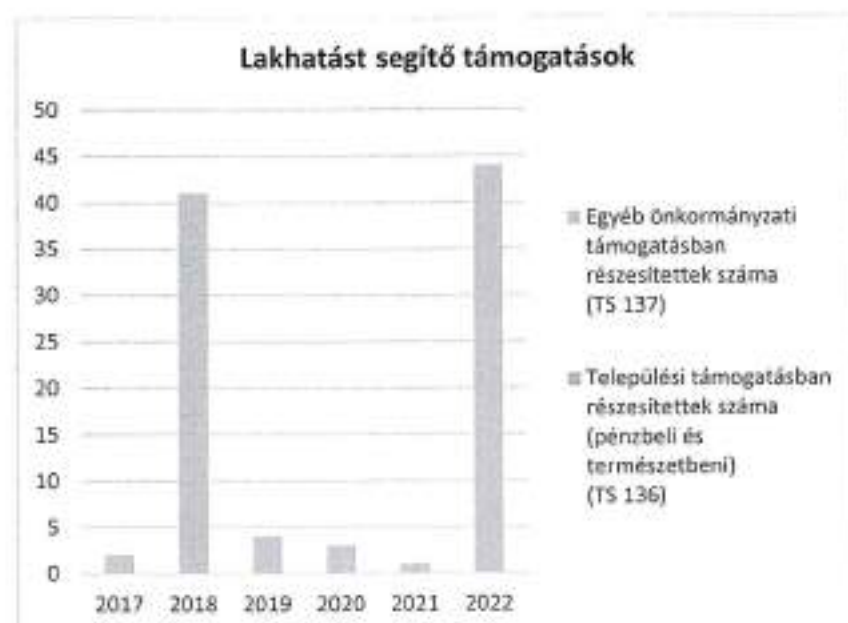
c) egyéb lakáscélra használt nem lakáscélú ingatlanok

e) lakhatást segítő támogatások

Tábla. 3.4.3.

3.4.3. számú táblázat - Lakhatást segítő támogatások		
Év	Települési támogatásban részesítettek száma (pénzbeli és természetbeni) (TS 136)	Egyéb önkormányzati támogatásban részesítettek száma (TS 137)
	Fő	Fő
2017	n.a.	2
2018	n.a.	41
2019	n.a.	4
2020	n.a.	3
2021	n.a.	1
2022	n.a.	44

Forrás: TeIR, KSH Tstar



A lakhatási támogatások - mely feltételeit az önkormányzat rendeletében szabályozta - száma enyhén csökken a településen. Az itt élők egy részének egyre nehezebb a lakhatást biztosító anyagi források előteremtése.

A lakásviszonyok jellemző problémái a közműdíj-, illetve lakáshitel-tartozások, hátralékok felhalmozódása. Lakhatást segítő támogatás a normatív lakásfenntartási támogatás. Ezt a támogatási formát és a kiegészítő





helyi kompenzációt természetben nyújtjuk. Tapasztaljuk, hogy a szegénység jellemzője a lakhatással összefüggő hátralek felhalmozódása, és a lakossági adósságállomány folytonos újratermelődése.

A legveszélyeztetettebb csoportok a gyermekvédelmi gondoskodásból kikerülők, kedvezőtlen jövedelmi helyzetű családok, pályakezdők, nagycsaládosok.

*f) eladósodottság*

A településen élők eladósodottságáról az önkormányzatnak csak közvetett információ vannak.

*g) lakhatás egyéb jellemzői: külterületeken és nem lakóövezetben elhelyezkedő lakások, minőségi közszolgáltatásokhoz, közműszolgáltatásokhoz, közösségi közlekedéshez való hozzáférés bemutatása*

Külterületeken a településen lakások nincsenek. A közszolgáltatások közül a víz, gáz és áram szolgáltatás elérhető. A szennyvízcsatorna kiépítése 2022. évben kezdődik el. A közösségi közlekedés közül egyedül az autóbusz közlekedés férhető hozzá a településen. A járatok száma és sűrűsége évről évre csökken.

### **3.5 Telepek, szegregátumok helyzete**

Bucsuta településen telepek, szegregátumok nincsenek.

### **3.6 Egészségügyi és szociális szolgáltatásokhoz való hozzáférés**

Az Önkormányzat minden kötelező feladatát ellátja, megjelenő lakossági igények alapján önként vállalt feladatokkal egészíti ki az ellátó rendszerét.

A népesség egészségügyi helyzetére jellemző a magas vérnyomás, a szív- és érrendszeri elváltozások. Az emésztőszervi és az anyagcsere betegségek aránya is magas. A háziorvosi egészségügyi statisztikák alapján megállapítható, hogy az ún. belgyógyászati megbetegedések fordulnak elő leggyakrabban (magas vérnyomás, különböző szívbetegségek, anyagcsere-kórképek, cukorbetegség, rosszindulatú daganatok).

Az egészségügyi ellátás színvonalasan biztosított az alapellátás körébe tartozó települési önkormányzati feladatok tekintetében:

- háziorvosi, házi gyermekorvosi ellátás,
- fogorvosi alapellátás,
- alapellátáshoz kapcsolódó ügyeleti ellátás (felnőtt, gyermek),
- védőnői ellátás,
- iskola- és ifjúság orvosi ellátás.

A hétközi és hétvégi felnőtt orvosi ügyelet a Többcélú társulás szervezésében történik.

A személyes gondoskodást nyújtó szociális szolgáltatások a szociális étkeztetés, a házi segítségnyújtás, idősek nappali ellátása, családsegítés, gyermekjóléti szolgáltatás. A helyi szociális ellátórendszer középpontjában továbbra is a segítségre szoruló emberek állnak, akiknek színvonalas ellátása feltételezi az emberi értékek tiszteletben tartását.

A népegészségügyi, koragyermekkorai kötelező szűrésekhez való hozzáférés a lakosság számára biztosított. A rendszeres szűrések köre: a mammográfia, az emlő UH, valamint az ODM vizsgálat csontritkulás megállapítása céljából.

Az önkormányzat az idősek klubjaiban megszervezi a közétkeztetést, amely megfelel az érintett korosztály egészséges étrendjére vonatkozó elvárásoknak.



Az Önkormányzattal szemben a közszolgáltatások nyújtása során hátrányos megkülönböztetés, az egyenlő bánásmód követelményének megsértése miatt szankció megállapítására nem került sor.

a) az egészségügyi alapszolgáltatásokhoz, szakellátáshoz való hozzáférés

Tábla: 3.6.1.

3.6.1. számú táblázat – Egészségügyi ellátás						
Év	Felnőttek és gyermekek részére szervezett háziorvosi szolgálatok száma (TS 107)	Csak felnőttek részére szervezett háziorvosi szolgáltatások száma (TS 106)	A házi gyermekorvosok által ellátott szolgálatok száma (TS 108)	Gyógyszertárak és fiókgyógyszertárak száma (TS 110)	Közgyógyellátási igazolvánnyal rendelkezők száma (alanyi és normatív alapon kiadott) (TS 133)	Ápolási díj, alanyi jogon: támogatásban részesítettek évi átlagos száma (TS 135)
	db	db	db	db	Fő	Fő
2017	0	0	0	0	12	4,40
2018	0	0	0	0	14	4,70
2019	0	0	0	0	9	3,21
2020	0	0	0	0	9	3,99
2021	0	0	0	0	9	5,45
2022	0	0	0	0	11	5,00

Forrás: TeIR, KSH

Tstar



Bucsuta Község a Pusztamagyaródi vegyes háziorvosi praxishoz tartozik.



b) prevenció és szűrőprogramokhoz (pl. népegészségügyi, koragyermekkor kötelező szűrésekhez) való hozzáférés

c) fejlesztő és rehabilitációs ellátáshoz való hozzáférés

d) közétkeztetésben az egészséges táplálkozás szempontjainak megjelenése

A közétkeztetés biztosításakor az önkormányzat és a szolgáltató is a jogszabályi előírásoknak megfelelő egészséges táplálkozást figyelembe vevő étkeztetést biztosít.

e) sportprogramokhoz való hozzáférés

A gyermekek számára a közoktatást nyújtó intézményekben hozzáférhető, illetve az önkormányzat által szervezett programokon való részvétellel.

f) személyes gondoskodást nyújtó szociális szolgáltatásokhoz való hozzáférés

Az Önkormányzat a Bucsutai Szociális Szolgáltató Társulás, Bucsutai Gondozási Központ intézményén keresztül biztosítja a településen az étkeztetés, a ház segítségnyújtás és az idősek nappali ellátását.

g) drogprevenció szolgáltatások;

Ezen szolgáltatások az a Rendőrség és a megyében működő kórházak biztosítanak.

h) hátrányos megkülönböztetés, az egyenlő bánásmód követelményének megsértése a szolgáltatások nyújtásakor;

Az önkormányzat a szolgáltatások nyújtásakor hátrányos megkülönböztetést nem alkalmaz.

i) előnyben részesítési (hátránykompenzáló juttatások, szolgáltatások) a szociális és az egészségügyi ellátórendszer keretein belül.

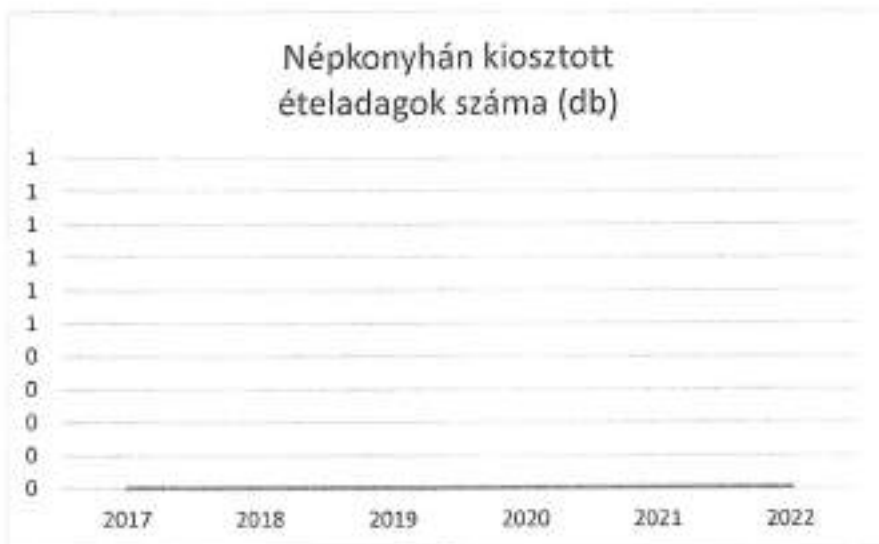
Az Önkormányzat a Bucsutai Szociális Szolgáltató Társulás, Bucsutai Gondozási Központ intézményén keresztül biztosítja a településen az étkeztetés, a ház segítségnyújtás és az idősek nappali ellátását, mely minden rászorulóknak, igénylőnek rendelkezésére áll.

Tábla: 3.6.2.

3.6.2. Népkonyha	
Év	Népkonyhán kiosztott ételadagok száma (db)
2017	n.a.
2018	n.a.
2019	n.a.
2020	n.a.
2021	n.a.
2022	n.a.

Forrás: Önkormányzati adat





A településen népkonyha nem működik.

### 3.7 Közösségi viszonyok, helyi közelet bemutatása

A közösségi élet színterei sokrétűek, ilyenek a lakóközösségek, a munkahelyek, önkormányzati intézmények, a templom, a civil szervezetek.

A község lakosságának egészségét, gazdasági és társadalmi jólétét, életminőségének javítását úgy lehet biztosítani, ha tevékenységeink során a környezet és fejlődés, illetve a gazdaság, társadalom és környezet problémáit együtt kezeljük.

A közszolgáltatások esetében folyamatos cél az ellátás minőségének további javítása, a szolgáltatási biztonság megteremtése, illetve fenntartása, az érintett szolgáltatások megfizethetősége, egyben a közszolgáltatások fenntartása.

Az állampolgárok életminősége az elérhető mindennap alapfeltételeit tartalmazza, ide tartoznak a fizikai környezettel kapcsolatos tényezők és az ún. humánszolgáltatások a gyermekjóléti, a szociális, közművelődési, sport egyéb szabadidős tevékenységek. Alapvető cél az állampolgári elégedettség, a jó közérzet elérése, fenntartása.

- a) közösségi élet színterei, fórumai;

*Tábla: 3.7.1.*

<b>3.7.1. számú táblázat - Intézményi ellátottság (2020)</b>			
<b>Tornateremmel, tornaszobával ellátott köznevelési intézmények száma (intézmény székhelye szerint) (TS 102)</b>	<b>Sportcsarnok, sportpálya léte (TS 103)</b>	<b>A települési könyvtárak kikölcsönzött egységeinek száma (TS 104)</b>	<b>Közművelődési intézmények száma (TS 105)</b>
<b>db</b>	<b>van/nincs</b>	<b>db</b>	<b>db</b>
0	nem	350	1





b) közösségi együttélés jellemzői, konfliktuskezelési megoldások;

Amennyiben a közösségi együttélés során konfliktus tapasztalható azt a felek igyekeznek megbeszélni egymással, amihez akár harmadik személy segítségét is igénybe veszik.

c) helyi közösségi szolidaritás megnyilvánulásai;

Amennyiben egy családot, személyt komolyabb baj, katasztrófa esetleg betegség éri, akkor jellemzően az emberek összefognak és lehetőségeikhez mérten segítik a bajba jutott személyt, családot. Ebben a segítségnyújtásban az önkormányzat anyagi és szükség szerint egyéb eszközökkel is részt vesz.

d) a helyben élő nemzetiségek kulturális sokszínűségének bemutatása és kulturális identitásuk megőrzésének lehetőségei;

A településen nemzetiségi önkormányzat nem működik és jelentős számú nemzetiség sem él a településen.

e) helyi lakossági önszerveződések.

Civil szervezetek a településen:

Tűzoltó egyesület: segíti a tűzoltóság munkáját, az önkormányzati rendezvényeken közreműködik,  
Bucsutai fejlődéséért Közalapítvány  
Népdalkör

### 3.8 A roma nemzetiségi önkormányzat célcsoportokkal kapcsolatos esélyegyenlőségi tevékenysége, partnersége a települési önkormányzattal

Bucsuta Községben nemzetiségi önkormányzat nem működik.

### 3.9 Következtetések: problémák beazonosítása, fejlesztési lehetőségek meghatározása.

A szegénység az elszegényedés folyamatának felszínre kerülő problémái között a lakosság munkaerő-piaci helyzete, a munkanélküliségből eredő problémák, illetve a lakhatással összefüggő problémák, a hátralékok felhalmozódása a lakossági adósságállomány folytonos újratermelődése szerepel.

A mélyszegénységben élők és a romák helyzete, esélyegyenlősége vizsgálata során településünkön	
beazonosított problémák	fejlesztési lehetőségek
A szegénység oka és következménye a tartós munkanélküliség.	Közfoglalkoztatás tovább folytatása. Egyéb helyi foglalkoztatási lehetőségek felkutatása.
A hátrányos helyzetek generációkon keresztül átöröklődése.	Szociális, gyermekjóléti szolgáltatások bővítése. Felzárkóztatási, fejlesztési programok szervezése.
A lakossági adósságállomány újratermelődése.	Az állampolgárok életminőségének folyamatos vizsgálata. Szükséglet alapú szolgáltatások szervezése.



A roma népesség hátrányos helyzete több, egymással szorosan összefüggő társadalmi, gazdasági probléma eredője.	Pályázati források kihasználása egy teljes körű szociális, képzési, foglalkoztatási projekt megvalósításához.
--	---



#### 4. A gyermekek helyzete, esélyegyenlősége, gyermekszegénység

Magyar Országgyűlés 1991. évi LXIV. törvényében kihirdette a Gyermekek Jogairól szóló ENSZ Egyezményt, majd elfogadta a 47/2007. (V. 31.) sz. határozatával a „Legyen Jobb a Gyermekeknek 2007-2032” Nemzeti Stratégiát. A dokumentum fő célja volt, hogy csökkentse a gyermekek és családjaik nélkülözését, javítsa a gyermekek fejlődési esélyeit. Ez minden gyermekre kiterjed, de azokra a gyermekekre kell hangsúlyt helyezni, akiknek érdekei a legjobban sérülnek.

##### 4.1 A gyermekek helyzetének általános jellemzői gyermekek száma, aránya, életkori megoszlása, demográfiai trendek

A gyermekszegénység csökkentése átfogó, minden ágazatra kiterjedő intézkedéseket igényel. A szegénységben vagy szegénység kockázatával élő gyermekek sajátos csoportját alkotják a fogyatékos gyermekek. A fogyatékos gyermeket nevelő családok helyzete az átlagosnál sokkal nehezebb, különösen a halmozottan fogyatékos gyermeket nevelő családok esetében figyelhető meg.

Tábla: 4.1.

4.1. számú táblázat - Gyermekkorú népesség összetétele nemek és korcsoportok szerint (2.számú táblázatból)					
Korcsoport	Fő			Az állandó népességből a megfelelő korcsoportú nők és férfiak aránya (%)	
	Férfiak	Nők	Összesen (TS 003)	Férfiak (TS 005)	Nők (TS 007)
	Fő	Fő	Fő	%	%
Állandó népesség száma (férfiak TS 004, nők TS 006)	106	110	216	49,07 %	50,93 %
0-2 évesek (összes száma TS 008, aránya TS 009)			3	1,39%	
0-14 éves (férfiak TS 010, aránya TS 011; nők TS 012, aránya TS 013)	16	13	29	7,41%	6,02%
15-17 éves (férfiak TS 014, aránya TS 015; nők TS 016, aránya TS 017)	2	4	6	0,93%	1,85%

Forrás: TeIR, KSH Tstar

A 0-14 éves korosztályban a férfika száma magasabb, ami a 15-17 éves korosztályban minimális mértékben megfordul.

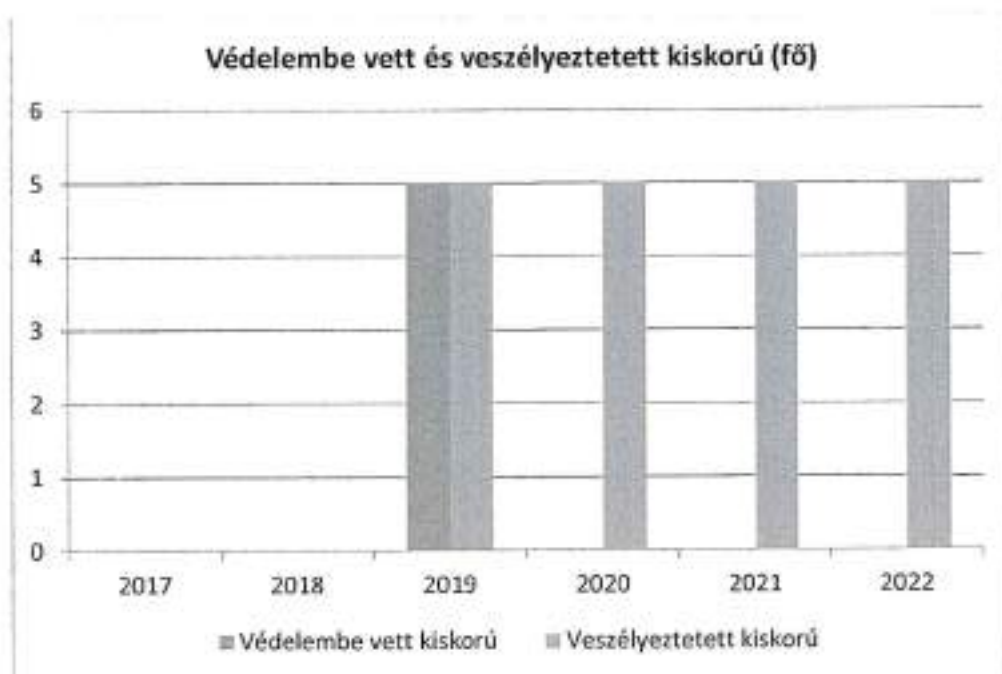
- a) veszélyeztetett és védelembe vett, hátrányos helyzetű, illetve halmozottan hátrányos helyzetű gyermekek, valamint fogyatékossgal élő gyermekek jellemzői, egészségügyi, szociális, lakhatási helyzete;

Tábla: 4.1.1.



4.1.1. számú táblázat - Védelembe vett és veszélyeztetett kiskorú gyermekek		
Év	Védelembe vett kiskorú gyermek száma (TS 116)	Veszélyeztetett kiskorú gyermek száma (TS 115)
	Fő	Fő
2017	0	0
2018	0	0
2019	5	5
2020	0	5
2021	0	5
2022	0	5

Forrás: TeIR, KSH Tstar



Védelembe vett kiskorú a településen a vizsgált időszakban nem volt a 2019. év kivételével. A veszélyeztetett kiskorúak száma 2019. évtől nem változott.

b) rendszeres gyermekvédelmi kedvezményben részesülők valamint

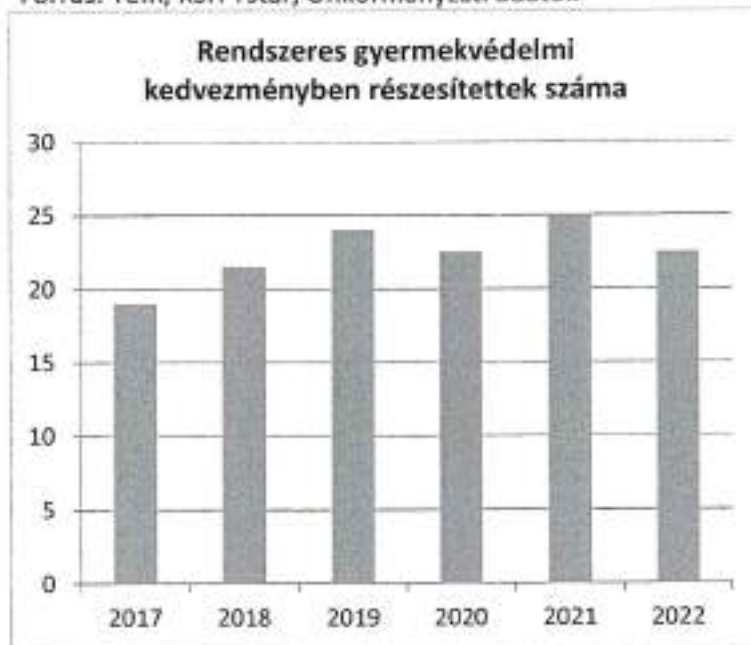
*Tábla. 4.1.2.*





4.1.2. számú táblázat - Rendszeres gyermekvédelmi kedvezményben részesítettek	
Év	Rendszeres gyermekvédelmi kedvezményben részesítettek évi átlagos száma (TS 111)
	Fő
2017	19
2018	22
2019	24
2020	23
2021	25
2022	23

Forrás: TeIR, KSH Tstar, Önkormányzati adatok



A rendszeres gyermekvédelmi kedvezményben részesítettek száma a vizsgált időszakban a 2019. évet leszámítva körülbelül állandó számokat mutat.

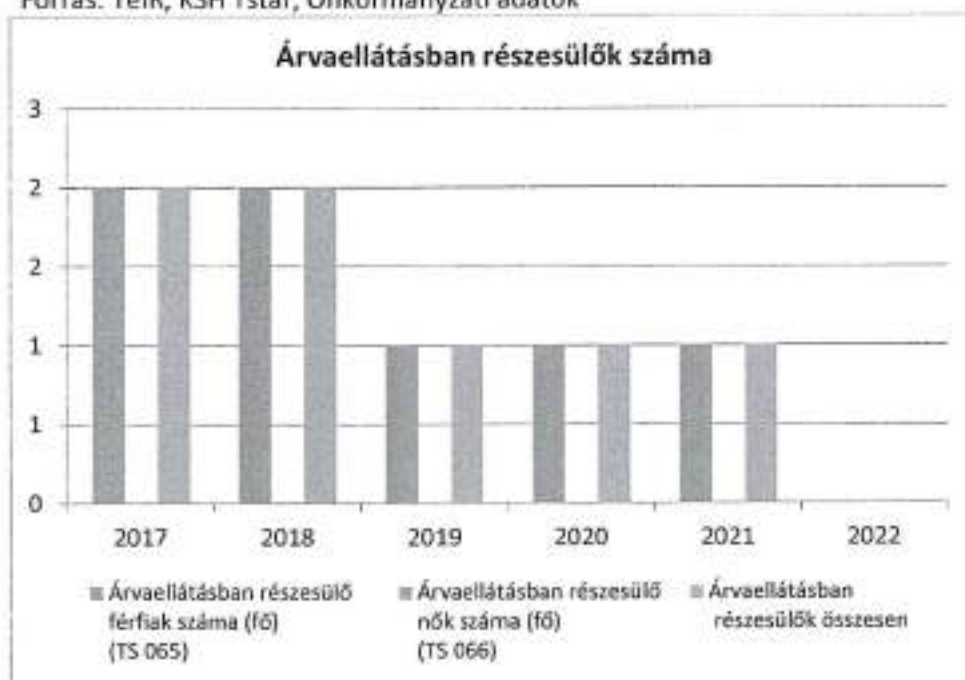
c) a gyermek jogán járó helyi juttatásokban részesülők helyzete;

*Tábla: 4.1.3.*



4.1.3. számú táblázat - Árvaeállítás			
Év	Árvaeállításban részesülő férfiak száma (fő) (TS 065)	Árvaeállításban részesülő nők száma (fő) (TS 066)	Árvaeállításban részesülők összesen
	Fő	Fő	Fő
2017	2	0	2
2018	2	0	2
2019	1	0	1
2020	1	0	1
2021	1	0	1
2022	0	0	-

Forrás: TeIR, KSH Tstar, Önkormányzati adatok



Az árvaeállításban részesülők száma minimális a településen.

d) ingyenes vagy kedvezményes iskolai étkeztetésben részesülők jellemzői

*Tábla: 4.1.4. opcionális*

e) magyar állampolgársággal nem rendelkező gyermekek helyzete;

A településen jelenleg tartósan itt tartózkodó, nem magyar állampolgárságú gyermekekről az önkormányzat nem tud.

f) állampolgársággal rendelkező, illetve magyar állampolgársággal nem rendelkező külföldről visszatért, hátrányos helyzetű családban élő gyerekek jellemzői.



Jelenleg az önkormányzatnak ilyen gyermekekről nincsen tudomása.

## **4.2 Szegregált, teleszerű lakókörnyezetben élő gyermekek helyzete, esélyegyenlősége**

Bucsuta Községben szegregált, teleszerű lakókörnyezetben gyermekek nem élnek.

## **4.3 A hátrányos, illetve halmozottan hátrányos helyzetű, valamint fogyatékkal élő gyermekek szolgáltatásokhoz való hozzáférése**

A hátrányos, illetve halmozottan hátrányos helyzet fogalmának meghatározása nem egységes a gyermekvédelem területén. Egy-egy gyermek, fiatal több szempontból is érintett lehet, a veszélyeztetettség tényezők halmozottan jelentkeznek.

A helyi gyermekvédelemben dolgozó szakemberek tapasztalata szerint nem változott az a tendencia, hogy a veszélyeztetettség okai között kimagaslóan a szociális helyzet a meghatározó.

*Szociális helyzet:* A szociális helyzetből adódó veszélyeztetettség a gyermekek több mint a felét foglalta magába.

*A család szétesése:* Ez a veszélyeztetési ok gyakran párosul a szociális helyzet romlásával és a gyermek mentális állapotának sérülésével. A család szétesésének leggyakoribb oka, a válás a gyermek számára veszteség. Az elfojtott érzelmek a személyiségfejlődésben rendellenességeket, zavarokat eredményezhetnek.

*A nevelés, gondozás, törődés, szeretet hiánya:* Az elhanyagolás is bántalmazás (egészségügyi-, oktatási elhanyagolás, a gyermek magára hagyása, elhagyása). A gyanújelek, tünetek jelentkezhetnek testi, viselkedésbeli és érzelmi szinteken is.

*Súlyos betegség a családban:* A betegség vonatkozhat szülőre, nagyszülőre és testvérré is. A családtagok hosszú vagy súlyos betegsége, az egészségtelen életmód, tartósan rossz lakhatási körülmények a gyermek testi fejlődését és egészségét is veszélyeztetik. A gyermek számára problémát okozhat a hosszan tartó, vagy súlyos betegséggel való szembesülés, a normálistól eltérő élethelyzetben való folyamatos „tartózkodás”.

*A család életmódja:* A családi élet súlyosabb veszélyeztető ártalmait jelenti a deviáns viselkedési formák jelenléte a család hétköznapjaiban: alkoholizmus, brutalitás, bűnöző családi környezet.

*A gyermek mentális állapota, személyiségzavara:* A gyakorlatban is érzékelhető a mentálisan sérült gyermekek számának növekedése. Az okok között a családi nevelés jellemző hibái - következetlenség, szigor és kényeztetés eltúlzása, követelések hiánya a gyermek felé, vagy ellenkező esetben: a gyermek képességeit meghaladó, magas mérce állítása, az ellenőrzés, odafigyelés hiánya – tapasztalhatóak.

*Bántalmazás:* Jelei sokszor nem egyértelműek.

A gyermekek egészséges fejlődésének alapfeltétele az egészséges étkezés. A mélyszegénységben élő gyermekek közül otthon sokan nem jutnak megfelelő mennyiségű egészséges táplálékhoz. Ezért nagy jelentőségű az önkormányzat által szervezett intézményekben történő közétkeztetés, valamint a nyári gyermekétkeztetés.

A gyermekek védelmét szolgálják a pénzübeli és természetbeni ellátások valamint a gyermekjóléti alapellátások.

A pusztamagyaródi óvodában és általános iskolában megoldott az óvodáskorú és az általános iskoláskorú gyermekek elhelyezése.

A gyermekek egészségügyi szűrése biztosított, részben a védőnői hálózaton keresztül, részben intézményhálózaton keresztül. A védőnők családlátogatásai során a várandós kismamák, gyermekes anyukák fordulnak problémáikkal. Az iskoláskorúaknál az érzékszervi méréseket és egészségügyi ismeretterjesztést végezzük.

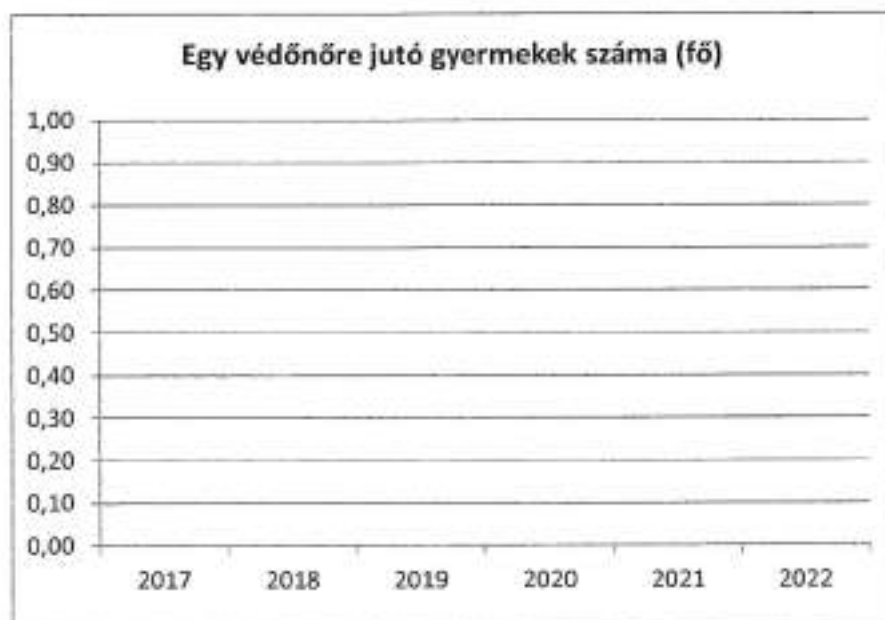


- a) védőnői ellátás jellemzői (pl. a védőnő által ellátott települések száma, egy védőnőre jutott ellátott, betöltetlen státuszok)

Tábla: 4.3.1.

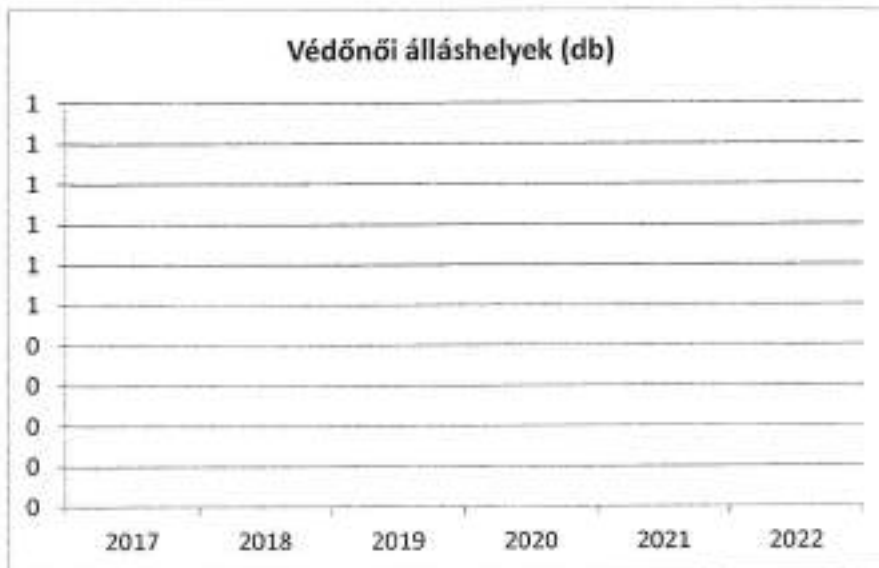
4.3.1. számú táblázat – Védőnői álláshelyek száma			
Év	Betöltött védőnői álláshelyek száma (TS 109)	0-3 év közötti gyermekek száma	Átlagos gyermekszám védőnőnként
	db	Fő	Fő
2017	0	n.a.	-
2018	0	n.a.	-
2019	0	n.a.	-
2020	0	n.a.	-
2021	0	n.a.	-
2022	0	n.a.	-

Forrás: TeIR, KSH Tstar, Önkormányzati adatok









A településen önálló védőnői körzet nem található. Bucsuta község a Pusztamagyaródon lévő védőnői körzethez tartozik. A védőnői álláshely betöltött. Az egy védőnőre jutó gyermekek száma a vizsgált időszakban összességében csökkent. Egyértelműen az alacsony gyermekvállalási szándék ennek az oka.

b) gyermekorvosi ellátás jellemzői (pl. házi gyermekorvoshoz, gyermek szakorvosi ellátáshoz való hozzáférés, betöltetlen házi gyermekorvosi praxisok száma)

*Tábla: 4.3.2.*

**4.3.2. számú táblázat – Gyermekorvosi ellátás**

Év	Felnőttek és gyermekek részére szervezett házi orvosi szolgálatok száma (TS 107)	Csak felnőttek részére szervezett házi orvosi szolgáltatások száma (TS 106)	A házi gyermekorvosok által ellátott szolgálatok száma (TS 108)	Gyermekorvos által ellátott gyerekek száma	Felnőtt házi orvos által ellátott gyerekek száma
	db	db	db	Fő	Fő
2017	0	0	0	n.a.	n.a.
2018	0	0	0	n.a.	n.a.
2019	0	0	0	n.a.	n.a.
2020	0	0	0	n.a.	n.a.
2021	0	0	0	n.a.	n.a.
2022	0	0	0	n.a.	n.a.

Forrás: TeIR, KSH Tstar, Önkormányzati adatok





A településen önálló felnőtt háziorvosi praxis nem működik. A háziorvosi szolgálat Pusztamagyaród központtal látja el feladatát, ahol ellátják a gyerekeket is. Bucsuta községben heti rendszerességgel rendel a háziorvos.

c) 0–7 éves korúak speciális (egészségügyi-szociális-oktatási) ellátási igényeire (pl. korai fejlesztésre, rehabilitációra) vonatkozó adatok

a) gyermekjóléti alapellátások, Biztos Kezdet Gyerekház, Tanoda, gyermekszegénységet csökkentő speciális szolgáltatások;

Bánokszentgyörgy Község Önkormányzata gesztorságával működik a Családsegítő és gyermekjóléti szolgáltatás, mely a közös hivatalhoz tartozó mind a hat településen ellátja feladatát.

b) gyermekek napközbeni ellátásai, bölcsődei ellátás;

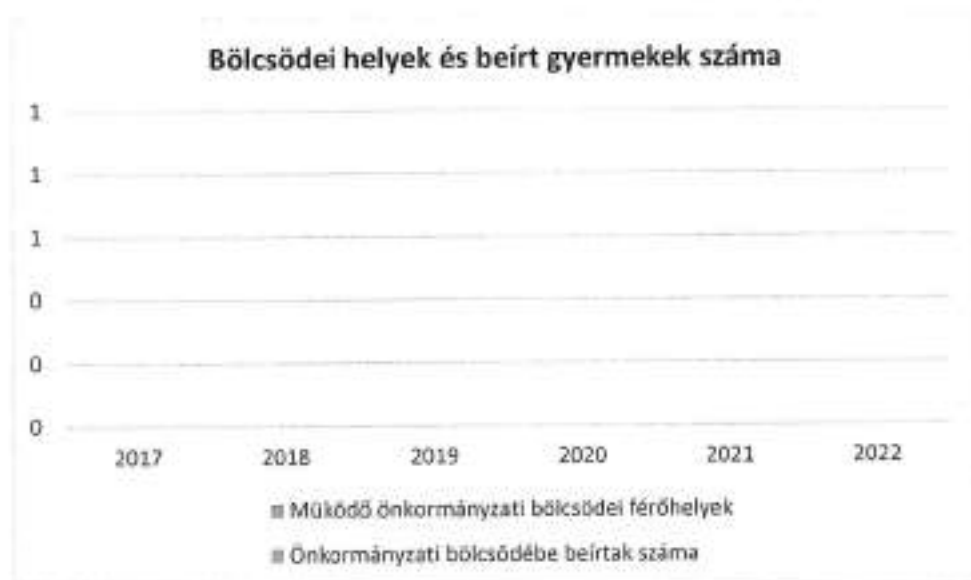
Tábla: 4.3.3.a) b)

4.3.3. a.) számú táblázat - Bölcsődék és bölcsődébe beíratott gyermekek száma		
Év	Működő, önkormányzati bölcsődei férőhelyek száma	Önkormányzati bölcsődébe beírt gyermekek száma
	db	Fő
2017	n.a.	n.a.
2018	n.a.	n.a.



2019	n.a.	n.a.
2020	n.a.	n.a.
2021	n.a.	n.a.
2022	n.a.	n.a.

Forrás: Önkormányzati és intézményi adatgyűjtés



**4.3.3. b.) számú táblázat - Bölcsődék és bölcsődébe beíratott gyermekek száma**

Év	Működő munkahelyi bölcsődei férőhelyek száma (TS 126)	Munkahelyi bölcsődébe beírt gyermekek száma (TS 122)	Működő családi bölcsődei férőhelyek száma (TS 125)	Családi bölcsődébe beírt gyermekek száma (TS 121)	Működő mini bölcsődei férőhelyek száma (TS 127)	Mini bölcsődébe beírt gyermekek száma (TS 123)	Működő (összes) bölcsődei férőhelyek száma (TS 124)	Bölcsődébe (összes) beírt gyermekek száma (TS 120)
	db	Fő	db	Fő	db	Fő	db	Fő
2017	0	0	0	0	0	0	0	0
2018	0	0	0	0	0	0	0	0
2019	0	0	0	0	0	0	0	0
2020	0	0	0	0	0	0	0	0
2021	0	0	0	0	0	0	0	0
2022	0	0	0	0	0	0	0	0

Forrás: TeIR, KSH Tstar





Bucsuta településen sem bölcsőde sem óvoda, sem általános iskola, sem családi napközi nem található. Az óvodai ellátás igénybevételére Pusztamagyaród településen van mód és lehetőség.

2013. január 1. napjától az általános iskolai feladatellátást az állam biztosítja. Az intézmény fenntartás feladata áthárult az önkormányzatról az államra.

**a) gyermekvédelem;**

Bánokszentgyörgy Község Önkormányzata gesztorságával működik a Családsegítő és gyermekjóléti szolgáltatás, mely a közös hivatalhoz tartozó mind a hat településen ellátja feladatát.

**b) krízishelyzetben igénybe vehető szolgáltatások;**

A krízishelyzetben lévőkön a települése a Családsegítő és gyermekjóléti szolgálat nyújt segítséget. Amennyiben szükséges a folyamatba egyéb hatóságot, hivatalt is bevonnak.

**c) egészségfejlesztési, sport-, szabadidős és szünidős programokhoz való hozzáférés;**

Az intézmények által szervezett programok valamint az önkormányzat által szervezett programok lehetőséget nyújtanak ezen programokhoz való hozzáféréshez.

**d) gyermekétkeztetés (intézményi, hétfégi, szünidei);**

Az önkormányzat a jogszabályi kötelezettségeknek maradéktalanul eleget téve biztosítja a településen a gyermekétkeztetést.

**e) eltérő kultúrájú, vagy a hátrányos és nem hátrányos helyzetű gyermekcsoportok közötti programok;**

A programok szervezésekor az önkormányzat nem tesz különbséget a gyermekcsoportok között.

**f) hátrányos megkülönböztetés, az egyenlő bánásmód követelményének megsértése a szolgáltatások nyújtásakor;**





- g) előnyben részesítés, hátránykompenzáló juttatások, szolgáltatások az ellátórendszerek keretein belül.

Az önkormányzat nem tesz különbséget a gyermekcsoportok között.

#### 4.4 A kiemelt figyelmet igénylő gyermekek/tanulók, valamint fogyatékossgal élő gyerekek közoktatási lehetőségei és esélyegyenlősége

A halmozottan hátrányos helyzetű gyermekek, tanulók nyilvántartása a szülő által önkéntesen benyújtott nyilatkozat alapján történik.

Nincs szegregált óvoda a településen.

A sajátos nevelési igényű (SNI) tanulók, gyermekek oktatását nevelését a pusztamagyaródi óvoda és az általános iskola intézmény vállalja.

Az óvodapedagógusok felkészültek, folyamatosan képzéseken vesznek részt.

A gyermek- és ifjúságvédelmi felelősök fontos feladatot látnak el a köznevelési intézményekben a veszélyeztető körülmények feltárása, ezek megszüntetése, kialakulásuk megelőzése területén éppúgy, mint a dropprevenciót, egészségnevelést illetően.

Az Önkormányzattal szemben a közszolgáltatások nyújtása során hátrányos megkülönböztetés, az egyenlő bánásmód követelményének megsértése miatt szankció megállapítására nem került sor.

- a) a hátrányos, illetve halmozottan hátrányos helyzetű, valamint sajátos nevelési igényű és beilleszkedési, tanulási, magatartási nehézséggel küzdő gyermekek/tanulók óvodai, iskolai ellátása, a köznevelési intézménybe és más településen található fejlesztő programokra való eljutás módja, lehetőségei;

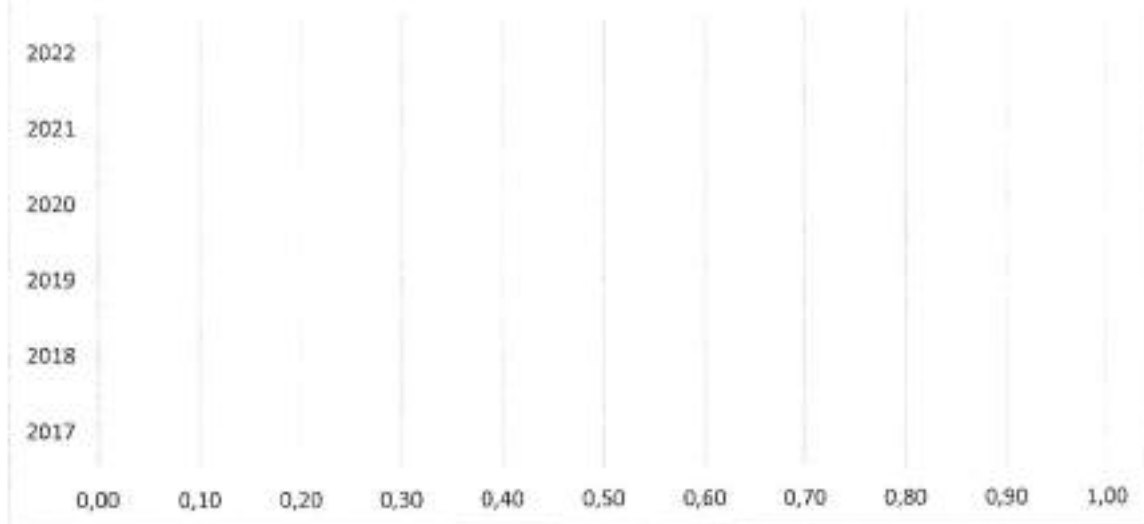
*Tábla: 4.4.-es 4 db tábla*

4.4. a) 1.számú táblázat - Hátrányos és halmozottan hátrányos helyzetű óvodás gyermekek			
Év	Óvodába beírt gyermekek száma (gyógypedagógiai neveléssel együtt) (TS 087)	Hátrányos és halmozottan hátrányos helyzetű óvodás gyermekek száma (gyógypedagógiai neveléssel együtt) (TS 092)	Hátrányos és halmozottan hátrányos helyzetű óvodás gyermekek aránya az óvodás gyermekeken belül (TS 093)
	Fő	Fő	%
2017	0	0	0,00
2018	0	0	0,00
2019	0	0	0,00
2020	0	0	0,00
2021	0	0	0,00
2022	0	0	0,00

Forrás: TeIR, KSH Tstar



**Hátrányos és halmozottan hátrányos helyzetű óvodás gyermekek aránya az óvodás gyermekekben belül**

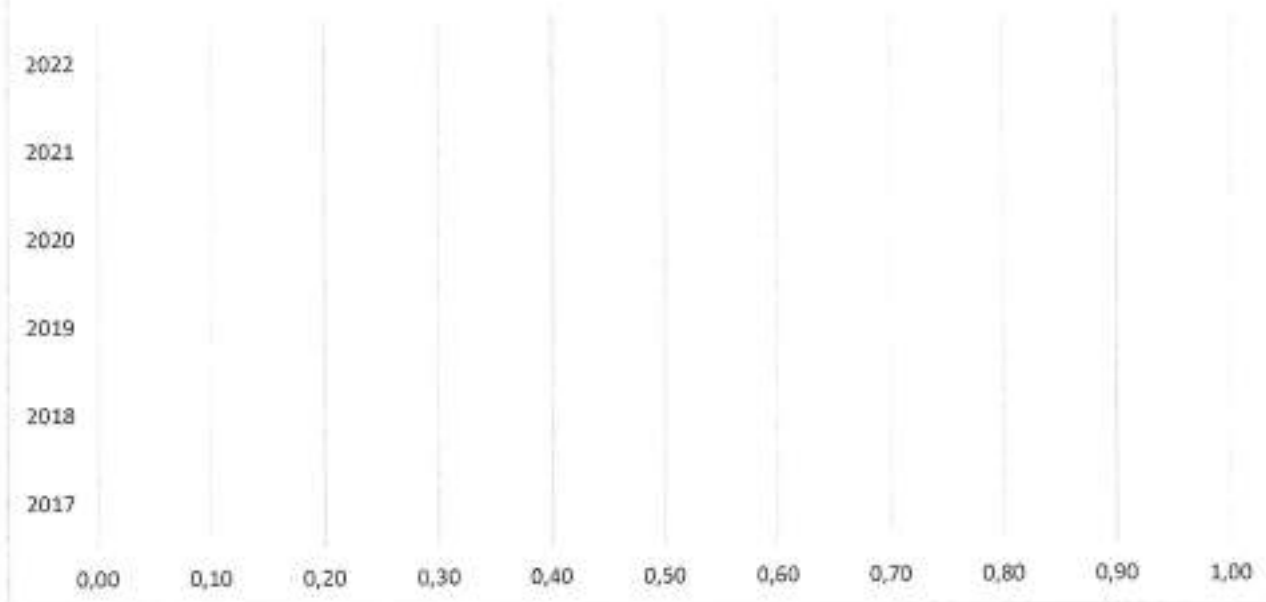


<b>4.4. a) 2. számú táblázat - Hátrányos és halmozottan hátrányos helyzetű általános iskolai tanulók</b>			
<b>Év</b>	<b>Általános iskolai tanulók száma a nappali oktatásban</b>	<b>Hátrányos és halmozottan hátrányos helyzetű általános iskolai tanulók száma (gyógypedagógiai oktatással együtt) (TS 094)</b>	<b>Hátrányos és halmozottan hátrányos helyzetű tanulók aránya az általános iskolai tanulókon belül (TS 095)</b>
	<b>Fő</b>	<b>Fő</b>	<b>%</b>
2017	n.a.	0	0,00
2018	n.a.	0	0,00
2019	n.a.	0	0,00
2020	n.a.	0	0,00
2021	n.a.	0	0,00
2022	n.a.	0	0,00

Forrás: TeIR, KSH Tstar, Önkormányzati és intézményi adatgyűjtés



**Hátrányos és halmozottan hátrányos helyzetű tanulók aránya az általános iskolai tanulókon belül**



**4.4. a) 3. számú táblázat - Hátrányos és halmozottan hátrányos helyzet a középszintű oktatásban**

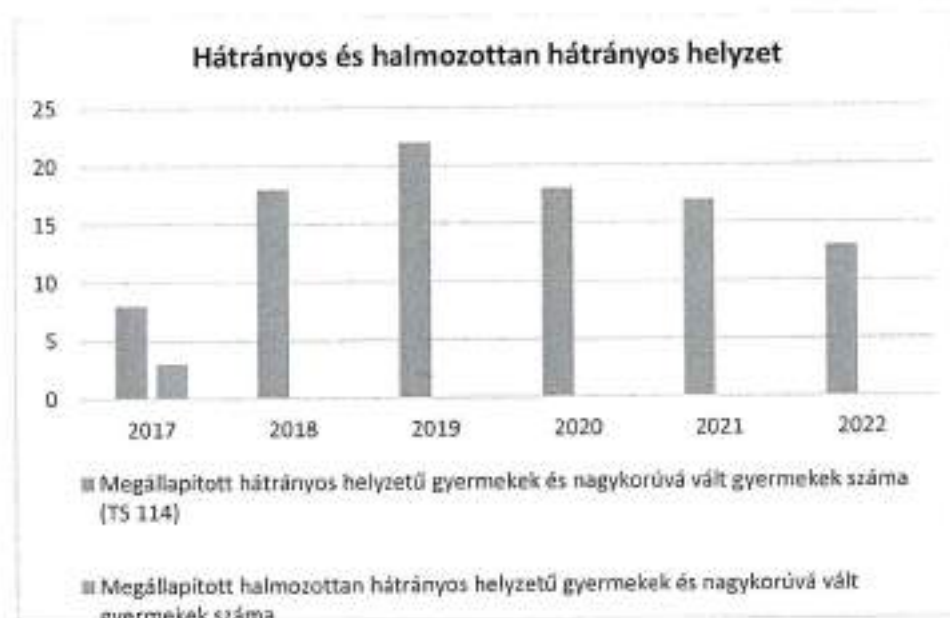
Év	Hátrányos és halmozottan hátrányos helyzetű gimnáziumi tanulók száma (TS 096)	Hátrányos és halmozottan hátrányos helyzetű tanulók aránya a gimnáziumi tanulókon belül (TS 097)	Hátrányos és halmozottan hátrányos helyzetű szakközépiskolai tanulók és hátrányos helyzetű szakiskolai és készségfejlesztő iskolai tanulók száma a nappali oktatásban (TS 098)	Hátrányos és halmozottan hátrányos helyzetű szakközépiskolai tanulók és hátrányos helyzetű szakiskolai és készségfejlesztő iskolai tanulók aránya a tanulók számához viszonyítva (TS 099)	Hátrányos és halmozottan hátrányos helyzetű szakgimnáziumi tanulók száma (TS 100)	Hátrányos és halmozottan hátrányos helyzetű tanulók aránya a szakgimnáziumi tanulókon belül (TS 101)
	Fő	%	Fő	%	Fő	%
2017	0	0	0	0	0	0
2018	0	0	0	0	0	0
2019	0	0	0	0	0	0
2020	0	0	0	0	0	0
2021	0	0	0	0	0	0
2022	0	0	0	0	0	0

Forrás: TeIR, KSH Tstar



4.4. a) 4. számú táblázat - Hátrányos és halmozottan hátrányos helyzet		
Év	Megállapított hátrányos helyzetű gyermekek és nagykorúvá vált gyermekek száma (TS 114)	Megállapított halmozottan hátrányos helyzetű gyermekek és nagykorúvá vált gyermekek száma (TS 113)
	fő	fő
2017	8	3
2018	18	0
2019	22	0
2020	18	0
2021	17	0
2022	13	0

Forrás: TeIR, KSH Tstar



b) a közneveléshez kapcsolódó kiegészítő szolgáltatások (pl. iskolára/óvodára jutó gyógypedagógusok, iskolapszichológusok száma stb.)

Tábla: 4.4.1. opcionális

4.4.2.; 4.4.4.; 4.4.5.;



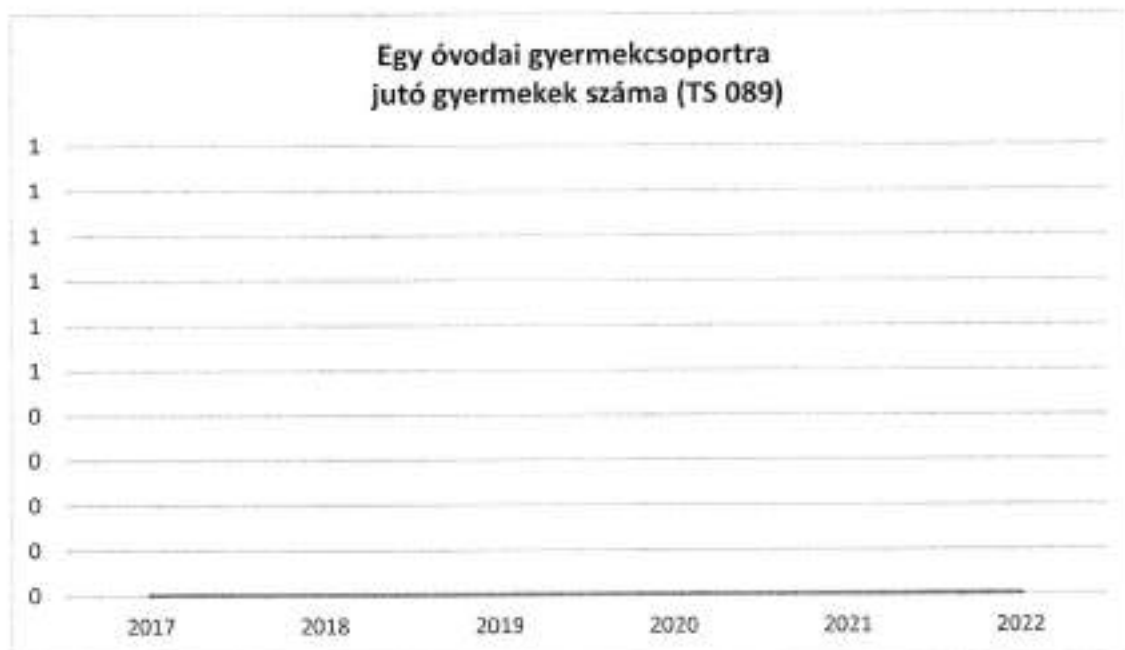


4.4.2. számú táblázat - Óvodai nevelés adatai

Év	3-6 éves korú gyermekek száma	Óvodai gyermekcsoportok száma - gyógypedagógiai neveléssel együtt (TS 085)	Óvodai férőhelyek száma (gyógypedagógiai neveléssel együtt) (TS 090)	Óvodai feladatellátási helyek száma (gyógypedagógiai neveléssel együtt) (TS 088)	Óvodába beírt gyermekek száma (gyógypedagógiai neveléssel együtt) (TS 087)	Óvodai gyógypedagógiai gyermekcsoportok száma (TS 086)	Gyógypedagógiai oktatásban részesülő óvodás gyermekek száma az integráltan oktatott SNI gyermekek nélkül (TS 091)	Egy óvodai gyermekcsoportra jutó gyermekek száma (TS 089)
	fő	db	db	db	fő	db	fő	fő
2017	n.a.	0	0	0	0	0	0	0
2018	n.a.	0	0	0	0	0	0	0
2019	n.a.	0	0	0	0	0	0	0
2020	n.a.	0	0	0	0	0	0	0
2021	n.a.	0	0	0	0	0	0	0
2022	n.a.	0	0	0	0	0	0	0

Forrás: TeIR, KSH Tstar,  
Önkormányzati adatgyűjtés





**4.4.4. számú táblázat - Általános iskolák adatai: osztályok, gyógypedagógiai osztályok, feladatellátási helyek**

Tanév	Az általános iskolai osztályok száma a gyógypedagógiai oktatásban (a nappali oktatásban) (TS 080)	Az általános iskolai osztályok száma (a gyógypedagógiai oktatással együtt) (TS 081)	Általános iskolai feladat-ellátási helyek száma (gyógypedagógiai oktatással együtt) (TS 079)	Egy általános iskolai osztályra jutó tanuló száma a nappali oktatásban (gyógypedagógiai oktatással együtt) (TS 082)	Más településről bejáró általános iskolai tanulók aránya a nappali oktatásban (TS 084)



	db	db	db	fő	%
2017	0	0	0	0,00	0,00
2018	0	0	0	0,00	0,00
2019	0	0	0	0,00	0,00
2020	0	0	0	0,00	0,00
2021	0	0	0	0,00	0,00
2022	0	0	0	0,00	0,00

Forrás: TeIR, KSH Tstar

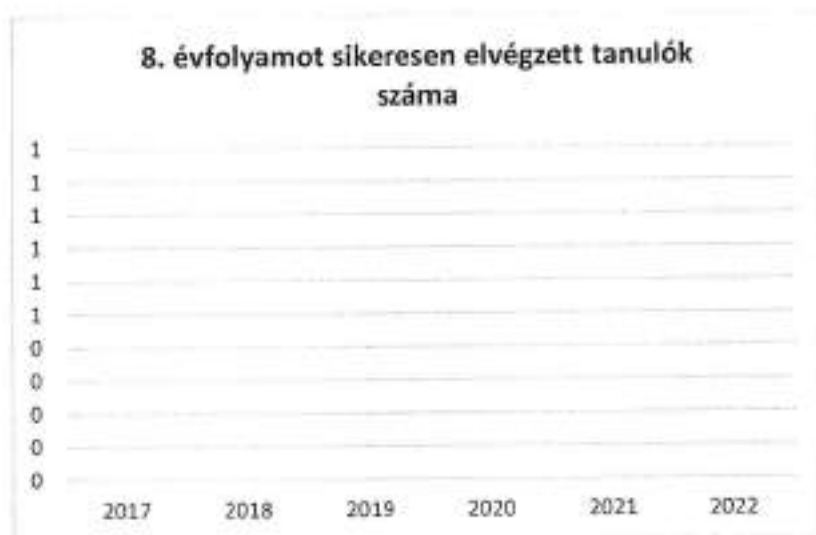


**4.4.5. számú táblázat - A 8. évfolyamot eredményesen befejeők a nappali oktatásban**

Tanév	A 8. évfolyamot eredményesen befejezte a nappali oktatásban (TS 083)
	Fő
2017	0
2018	0
2019	0
2020	0
2021	0
2022	0

Forrás: TeIR, KSH Tstar





c) hátrányos megkülönböztetés és jogellenes elkülönítés az oktatás, képzés területén, az intézmények között és az egyes intézményeken belüli szegregációs jelenségek;  
Az önkormányzatnak hátrányos megkülönböztetésről nincsen tudomása.

d) az intézmények között a tanulók iskolai eredményességében, az oktatás hatékonyságában mutatkozó eltérések;  
Az önkormányzatnak erről információi nincsenek.

e) előnyben részesítés, hátránykompenzáló juttatások, szolgáltatások.

Tábla: 4.4.6.; 4.4.7.

4.4.6. számú táblázat - Gyermekjóléti, hátránykompenzáló szolgáltatások				
Év	Biztos kezdet gyerekházat rendszeresen igénybe vevő gyermekek száma	Tanoda szolgáltatást rendszeresen igénybe vevő gyermekek száma	Család- és gyermekjóléti szolgáltatást igénybe vevő kiskorúak száma	Szünidei étkeztetésben részesülő gyermekek száma (TS 112)
	Fő	Fő	Fő	Fő
2017	n.a.	n.a.	n.a.	11
2018	n.a.	n.a.	n.a.	17
2019	n.a.	n.a.	n.a.	17
2020	n.a.	n.a.	n.a.	17
2021	n.a.	n.a.	n.a.	15
2022	n.a.	n.a.	n.a.	16

Forrás: TeIR, KSH Tstar, Önkormányzati és intézményfenntartói adatok







A szünidei gyermekétkeztetést az önkormányzat biztosítja, a jogszabályi előírások és a szülő igénylése alapján.



#### 4.5 Következtetések: problémák beazonosítása, fejlesztési lehetőségek meghatározása.

A gyerekek helyzete, esélyegyenlősége vizsgálata során településünkön	
beazonosított problémák	fejlesztési lehetőségek
A korai fejlesztés lehetősége, mint önkormányzati feladat megszűnt.	Fejlesztő szakemberek megtartásával új módszerek kidolgozása.
A családok anyagi gondjai miatt, valamint a gondozás, törődés, szeretet hiányából a veszélyeztetettség megemelkedett.	A hátrányos helyzetű gyermekekkel és családjukkal foglalkozó szakemberek továbbképzése a hátrányos helyzetű gyermekek nevelését, személyiségfejlesztését, illetve a szülők eredményes bevonását segítő ismeretek elsajátítása.
A demográfiai mutatók alapján csökken a gyermekek száma.	Az oktatási intézmények rövidebb nyári szünettel, csökkenthetnék a szülők terheit, ezzel is elősegítve a gyermekvállalást.



## 5. A nők helyzete, esélyegyenlősége

Az Önkormányzat és annak intézményei a helyzetelemzés készítésének időpontjában csak kevés adattal rendelkeznek a gender szempontok és problémák tekintetében.

A népesség nemek szerinti megoszlása a népességen belül helyi szinten is jól mutatja, hogy a nők átlagosan magasabb életkort érnek meg, mint a férfiak. Az állandó népességen belül a nők aránya a vizsgált időszakban többször változott.

Tapasztalataink szerint a nők között is kiemelten hátrányos helyzetben vannak

- a 45 év feletti nők a változó képzettségi követelmények,
- a pályakezdők a szakmai tapasztalat hiánya,
- a gyesen lévő, illetve a kisgyermekes anyukák a munkából való kiesés miatt.

A veszélyeztetett korcsoportba tartozó nők foglalkoztatása különös figyelmet és támogatást igényel. Az anyagi kiszolgáltatottságukat fokozza, hogy sokan nem tudják felmutatni a nyugdíjjogosultsághoz szükséges ledolgozott munkaidőt.

### 5.1 A nők gazdasági szerepe és esélyegyenlősége

A közösségi esélyegyenlőség akcióprogram céljai között szerepel a gazdasági és szociális szférában a nők és férfiak esélyegyenlőségének érvényesítése, valamint a munka és a családi élet összeegyeztetése mind a férfiak, mind a nők számára. Az Önkormányzat, mint munkáltató eleget tesz az egyenlő munkáért egyenlő bér követelményének.

Tapasztalataink szerint a gyermekvállalás, a munkahelytől való hosszabb idejű távolmaradás nagymértékben rontja a nők munkaerőpiacra való visszalépésének esélyeit.

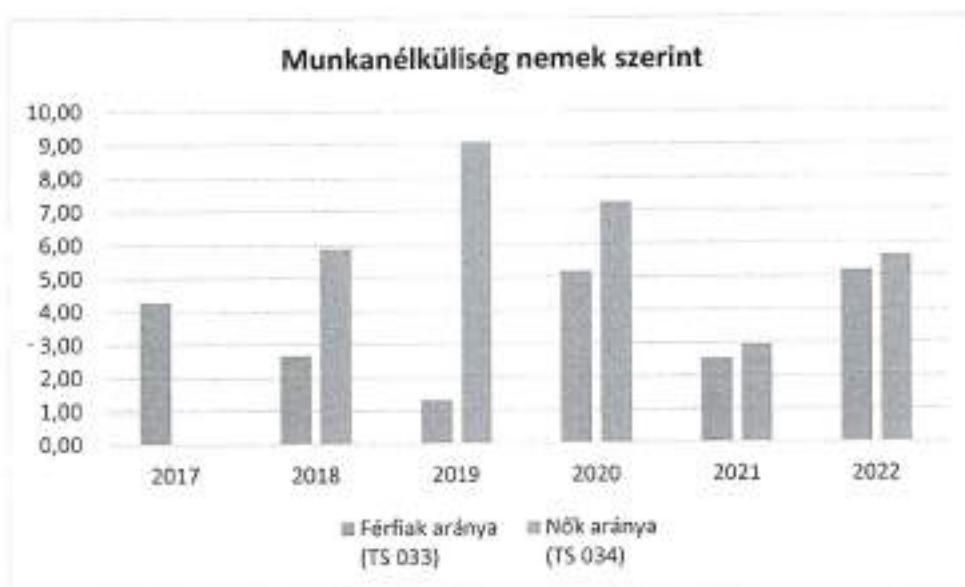
a) foglalkoztatás és munkanélküliség a nők körében

*Tábla: 5.1.1.; 5.1.2.; 5.1.3.*

5.1.1. számú táblázat - Munkanélküliségi ráta nemek szerint (a 3.2.1. táblával azonos)			
Év	Nyilvántartott álláskereső aránya az állandó népességben a 15-64 évesek körében		
	Férfiak aránya (TS 033)	Nők aránya (TS 034)	Összesen
	%	%	%
2017	4,29	0	2,15%
2018	2,67	5,88	4,28%
2019	1,32	9,09	5,21%
2020	5,19	7,25	6,22%
2021	2,53	2,94	2,74%
2022	5,19	5,63	5,41%

Forrás: TeIR, Nemzeti Munkaügyi Hivatal





A nyilvántartott munkanélküli nők száma 2018. évtől magasabb volt a munkanélküli férfiak számánál. A vizsgált időszak többi évében mindig alacsonyabb volt.

**5.1.2. számú tábla - A 180 napnál hosszabb ideje nyilvántartott álláskeresők (a 3.2.3. táblával azonos)**

Év	180 napnál hosszabb ideje regisztrált munkanélküliek aránya (TS 057)	Nők aránya a 180 napon túli nyilvántartott álláskeresőkön belül (TS 058)
	%	%
2017	33,33	0
2018	50	100
2019	71,43	80
2020	55,56	40
2021	50	50
2022	75	33,33

Forrás: TeIR, Nemzeti Munkaügyi Hivatal







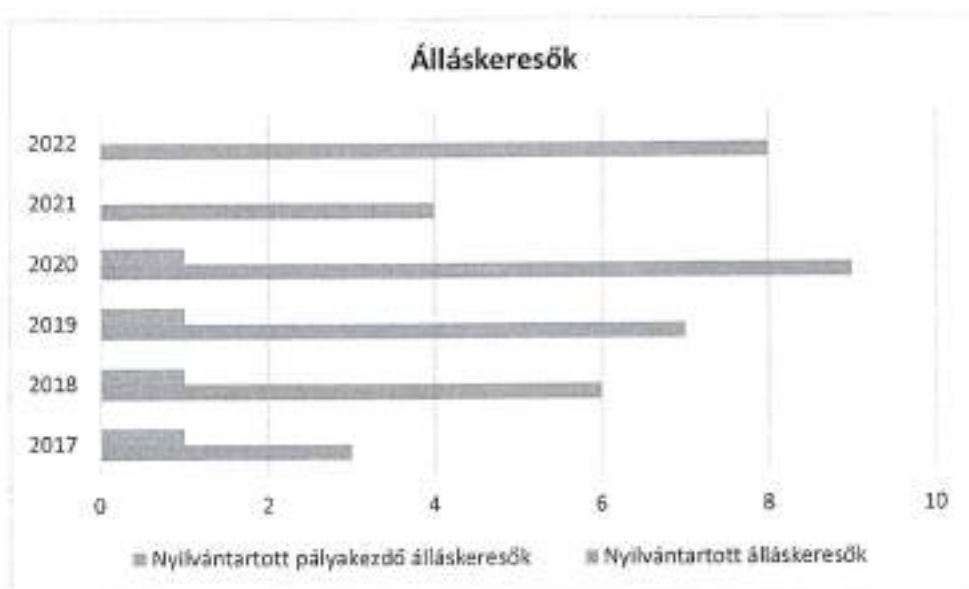
A 180 napnál régebben álláskereső számában a nemek szerinti arány hullámzik, de az 50 %-t soha nem haladta meg. A tapasztalat szerint azonban a nők elhelyezkedése nehezebb.

**5.1.3. számú táblázat - Pályakezdő álláskereső száma**  
(a 3.2.6. táblával azonos)

Év	Nyilvántartott álláskereső száma (TS 052)	Nyilvántartott pályakezdő álláskereső száma (TS 053)
	fő	Fő
2017	3	1
2018	6	1
2019	7	1
2020	9	1
2021	4	0
2022	8	0

Forrás: TeIR, Nemzeti Munkaügyi Hivatal





A nyilvántartott álláskereső száma az elmúlt években folyamatosan változott.

*b) nők részvétele foglalkoztatást segítő és képzési programokban*

A nők részvételéről a foglalkoztatást segítő programokban adat az önkormányzat számára nem áll rendelkezésre. A képzéseket nem az önkormányzat szervezi.

*c) alacsony iskolai végzettségű nők elhelyezkedési lehetőségei*

A munkaerő piacon az elhelyezkedés az alacsony iskolai végzettségű nők számára még nehezebb mint a férfiaknak. A munkába állást több esetben a család is korlátozza.

*d) hátrányos megkülönböztetés a foglalkoztatás területén (pl. bérkülönbség)*

Az önkormányzatnak nincsen információja ilyen jellegű megkülönböztetésről.

**5.2 A munkaerő-piaci és családi feladatok összeegyeztetését segítő szolgáltatások (pl. bölcsődei, családi napközi, óvodai férőhelyek, férőhelyhiány; közintézményekben rugalmas munkaidő, családbarát munkahelyi megoldások stb.)**

A kisgyermeket nevelő nők és férfiak esélyeit a szolgáltatási hiányosságok alapvetően rontják. A községben bölcsődei ellátás, óvodai ellátás, családi napközi nincsen.

*Tábla: 5.2.1.; 5.2.2.a) és 5.2.2. b);*

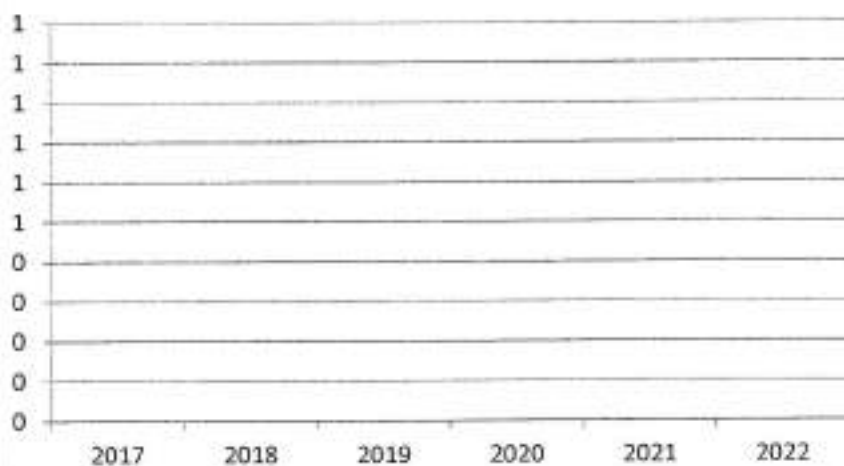


**5. 2. 1. számú táblázat – Védőnői álláshelyek száma (a 4.3.1. táblával azonos)**

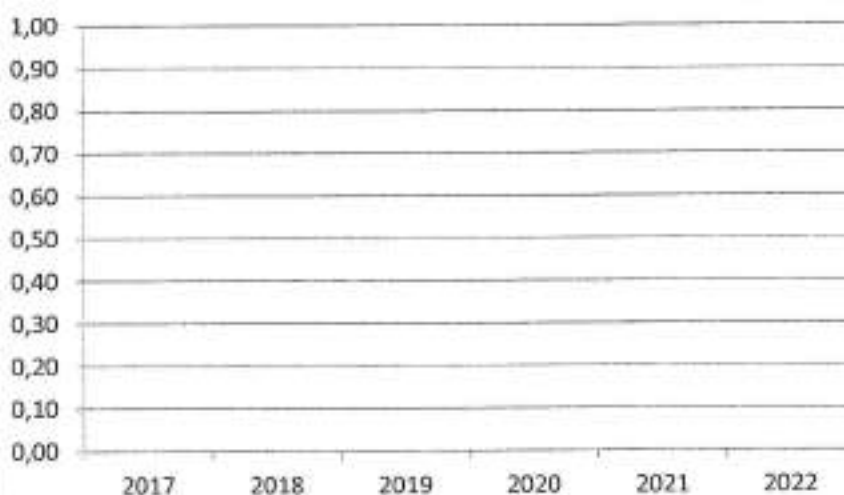
Év	Betöltött védőnői álláshelyek száma (TS 109)	0-3 év közötti gyermekek száma	Átlagos gyermekszám védőnőnként
	db	fő	fő
2017	0	n.a.	-
2018	0	n.a.	-
2019	0	n.a.	-
2020	0	n.a.	-
2021	0	n.a.	-
2022	0	n.a.	-

Forrás: TeIR, KSH Tstar, Önkormányzati adatok

**Védőnői álláshelyek (db)**



**Egy védőnőre jutó gyermekek száma (fő)**

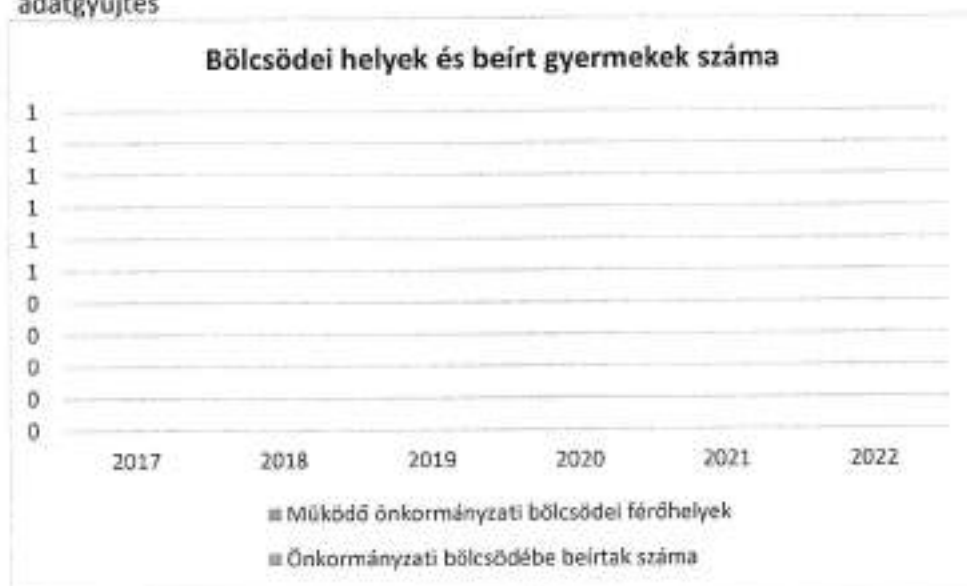




5.2.2. a) Bölcsődék és bölcsődébe beiratott gyermekek száma (4.3.3. a.) számú táblázatból

Év	Működő, önkormányzati bölcsődei férőhelyek száma	Önkormányzati bölcsődébe beírt gyermekek száma
	db	Fő
2017	n.a.	n.a.
2018	n.a.	n.a.
2019	n.a.	n.a.
2020	n.a.	n.a.
2021	n.a.	n.a.
2022	n.a.	n.a.

Forrás: Önkormányzati és intézményi adatgyűjtés



5.2.2. b) Bölcsődék és bölcsődébe beiratott gyermekek száma (4.3.3. b.) számú táblázatból

Év	Működő munkahelyi bölcsődei férőhelyek száma (TS 126)	Munkahelyi bölcsődébe beírt gyermekek száma (TS 122)	Működő családi bölcsődei férőhelyek száma (TS 125)	Családi bölcsődébe beírt gyermekek száma (TS 121)	Működő mini bölcsődei férőhelyek száma (TS 127)	Mini bölcsődébe beírt gyermekek száma (TS 123)	Működő (összes) bölcsődei férőhelyek száma (TS 124)	Bölcsődébe (összes) beírt gyermekek száma (TS 120)
	db	Fő	db	Fő	db	Fő	db	Fő





2017	0	0	0	0	0	0	0	0
2018	0	0	0	0	0	0	0	0
2019	0	0	0	0	0	0	0	0
2020	0	0	0	0	0	0	0	0
2021	0	0	0	0	0	0	0	0
2022	0	0	0	0	0	0	0	0

Forrás: TeIR, KSH Tstar



Bucsuta településen sem bölcsőde sem óvoda, sem általános iskola, sem családi napközi nem található. Az óvodai ellátás igénybevételére Puztamagyaród településen van mód és lehetőség.

### 5.3 Családtervezés, anya- és gyermekgondozás területe

A családtervezés, anya- és gyermekgondozás a védőnői hálózat szakmai munkájában jelenik meg. Ennek során a szociálisan nehéz helyzetben élő várandós anya és gyermekekre fokozott figyelmet fordítanak. A leendő szülők számára a gyermekgondozással kapcsolatos ismeretek átadását már várandós korban kezdik meg: tanfolyamok, beszélgetések, családlátogatások formájában. Segítséget nyújtanak a családi-, szociális juttatások megismerésében és a hozzá tartozó nyomtatványok kitöltésében. Családtervezéssel kapcsolatban a gyermekek felvilágosítására alapvetően az általános iskola felső tagozataiban kerül sor.

### 5.4 A nőket érő erőszak, kapcsolati erőszak

Jellemzően az erőszak jó része a családban marad, hiszen a nőket, illetve a családokat érő erőszakos cselekedetek nagy része ma még felderítetlen. A gyermekvédelmi, szociális szolgáltatások, a védőnői



hálózat, a rendőri tevékenység eredményeként, a jelzőrendszerek alapján egyre több esetre derül fény, egyre többen tudják, hogy problémáikkal hova fordulhatnak segítségért.

### **5.5 Krízishelyzetben igénybe vehető szolgáltatások (pl. anyaotthon, családok átmeneti otthona)**

A szolgáltatások közvetítése a Közös Önkormányzati hivatal és a családsegítő és gyermekvédelmi szolgálat feladata.

### **5.6 A nők szerepe a helyi közéletben**

Az önkormányzat példamutatással hívja fel a figyelmet a nők társadalmi szerepvállalásának erősítésére.

### **5.7 A nőket helyi szinten fokozottan érintő társadalmi problémák és felszámolásukra irányuló kezdeményezések**

A roma nők, a kisgyermeket nevelő, a sokgyermekes, vagy gyermeküket egyedül nevelő anyák, valamint a 45 év feletti nők különösen, többszörösen is hátrányos helyzetben vannak a munkaerőpiacon. Ennek oka egyebek között a magyar társadalom hagyományos családmodelljében keresendő: még ma is sokan vallják, hogy a nők helye a ház körül, a családban van, nem a munkaerőpiacon. A munkanélküliség aránya körükben magasabb, ez össztársadalmi probléma.

Szakmai tapasztalataink szerint a gyermek születését követően az otthon maradó szülő magányosnak érzi magát. Ezen programok szervezésével igyekeznek segíteni illetve elejét venni (ilyen program: a „zumba” csoport)

### **5.8 Következtetések: problémák beazonosítása, fejlesztési lehetőségek meghatározása.**

A nők helyzete, esélyegyenlősége vizsgálata során településünkön	
beazonosított problémák	fejlesztési lehetőségek
A tartós munkanélküliség aránya a nők esetében magasabb.	A gyermekvállalás miatt a munkaerőpiactól hosszabb időre távol maradó nők számára speciális képzést nyújtó tanfolyamok szervezése.
A gyermekét egyedül nevelő, vagy több gyermeket nevelő család esetében a szegénység kockázata magas.	Szociális, gyermekjóléti szolgáltatások, ellátások során célzott támogatások körének kialakítása.
A gyermekgondozásból való visszatérés a munkaerő piacra mérsékli a szegénység kialakulásának kockázatát.	Családbarát munkahelyek létrehozása, támogatása.
A magányérzet kialakulásával nemcsak az anya mentális állapota lehet rosszabb, családi konfliktusokhoz is vezethet.	Szabadidős, családi programok szervezése, igény szerinti bővítése.



## 6. Az idősek helyzete, esélyegyenlősége

### 6.1 Az időskorú népesség főbb jellemzői (pl. száma, aránya, jövedelmi helyzete, demográfiai trendek stb.)

Az időskorúak családi állapotára jellemző, hogy korban előrehaladva fokozatosan csökken a házasok, és növekszik az özvegyek aránya.

A demográfiai folyamat jellemzőit az alábbiakban foglalhatjuk össze:

- növekszik az átlagéletkor,
- magasabb a középkorúak halandósága,
- nők hosszabb élettartama („feminization of ageing”).

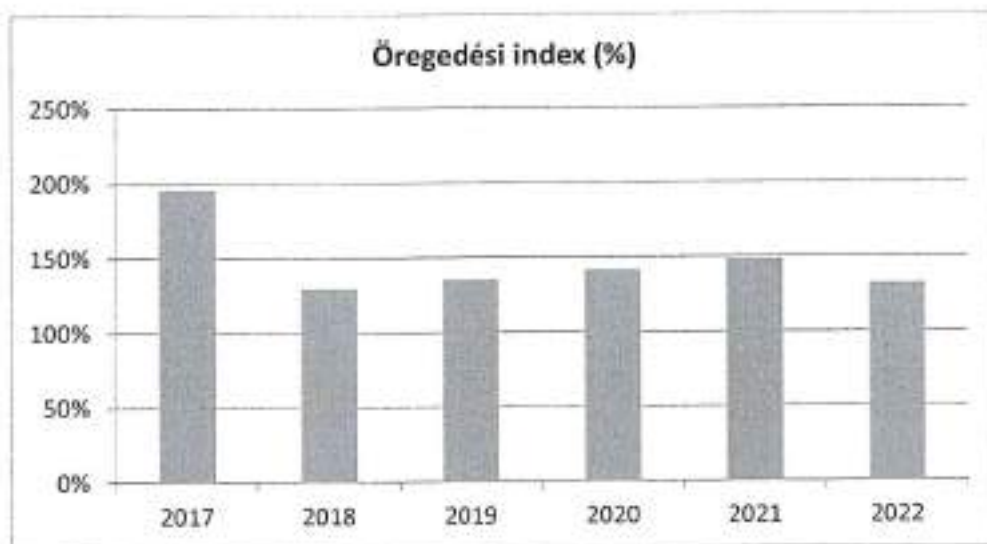
Az időskorban jellemző megbetegedések - a daganatok, keringési zavarok, szív- és érrend- szeri megbetegedések, ízületi problémák - mellett pszichés problémák is jelen vannak. Az idős ember egyedül marad, izolálódik, szellemi és fizikai aktivitása hanyatlik, önellátási képessége beszűkül. Jellemző, hogy a betegségek általában együttesen fordulnak elő, különösen 70 éves kor fölött jellemzőek a súlyos, krónikus megbetegedések és az előrehaladott demencia.

Tábla:6.1.; 6.1.1.; 6.1.2.

6.1. számú táblázat - Öregedési index (3. táblával azonos)			
Év	65 év feletti állandó lakosok száma (fő) (TS 026 és TS 028 összesen)	0-14 éves korú állandó lakosok száma (fő) (TS 010 és TS 012 összesen)	Öregedési index % (TS 030)
2017	45	23	195,65%
2018	44	34	129,41%
2019	42	31	135,48%
2020	41	29	141,38%
2021	40	27	148,15%
2022	37	28	132,14%

Forrás: TeIR, KSH-TSTAR



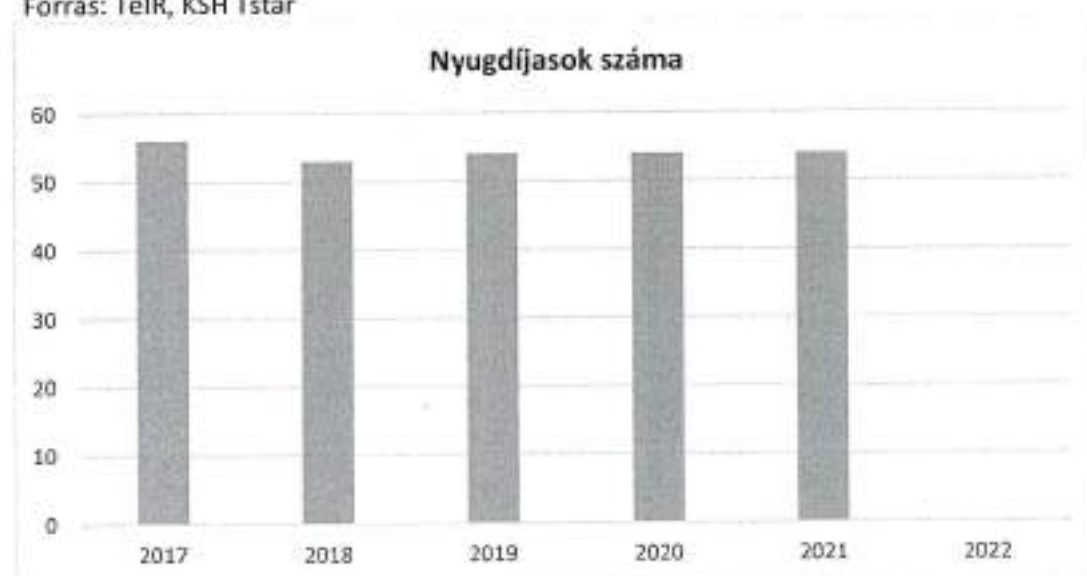


A vizsgált időszakban a településen az öregedési index összességében javult.

**6.1.1. számú táblázat – Nyugdíjban, ellátásban, járadékban és egyéb járandóságban részesülők száma**

Év	Nyugdíjban, ellátásban, járadékban és egyéb járandóságban részesülő férfiak száma (TS 063)	Nyugdíjban, ellátásban, járadékban és egyéb járandóságban részesülő nők száma (TS 064)	Összes nyugdíjas
2017	25	31	56
2018	22	31	53
2019	19	35	54
2020	18	36	54
2021	20	34	54
2022	0	0	0

Forrás: TeIR, KSH Tstar





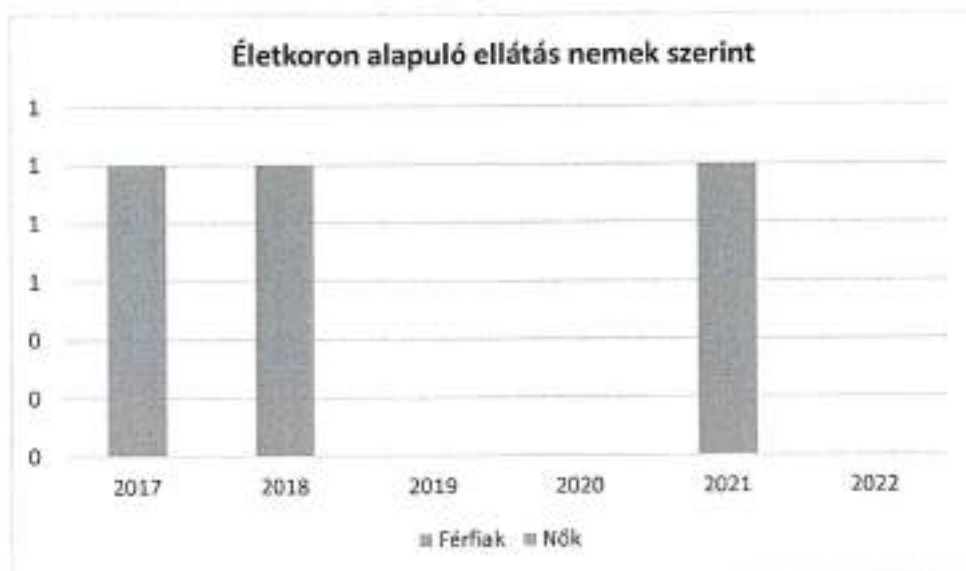


A nyugdíjasok száma a településen a vizsgált időszakban kis mértékben de szinte minden évben csökkent. Ennek oka a népesség csökkenése.

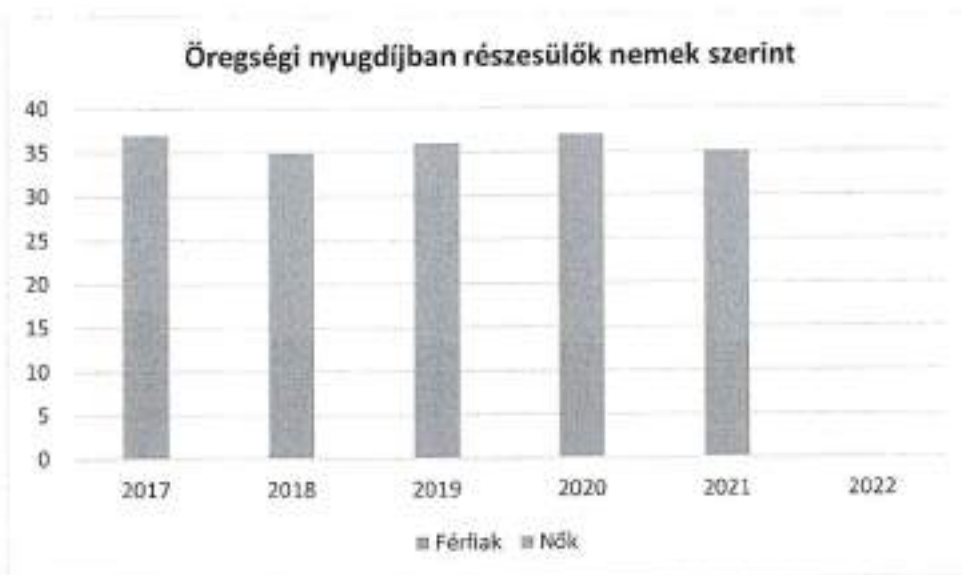
**6.1.2. számú táblázat - Nyugdíjszerű ellátások**

Év	Életkoron alapuló ellátásban részesülő férfiak száma (TS 067)	Életkoron alapuló ellátásban részesülő nők száma (TS 068)	Öregségi nyugdíjban részesülő férfiak száma (TS 069)	Öregségi nyugdíjban részesülő nők száma (TS 070)	Özvegyi és szülői nyugdíjban részesülő férfiak száma (TS 071)	Özvegyi és szülői nyugdíjban részesülő nők száma (TS 072)	Időskorúak járadékában részesítettek havi átlagos száma (fő) (TS 134)
2017	1	0	17	20	0	5	0
2018	1	0	14	21	0	4	0
2019	0	0	13	23	0	5	0
2020	0	0	13	24	0	5	0
2021	1	0	13	22	0	5	0
2022	0	0	0	0	0	0	0

Forrás: TeIR, KSH  
Tstar







## 6.2 Idősek munkaerő-piaci helyzete

Az idősek, nyugdíjasok közül az egészségesek szívesen végeznének jövedelemkiegészítő tevékenységet. Erre esély, a munkaerő-piacon nincs, kivétel ha speciális tudással rendelkezik. Jellemző a ház körüli mezőgazdasági munka végzése.

A Képviselő-testület kiemelten kezeli az időseket, és intézményein keresztül biztosítja az aktív bekapcsolódásukat a közéletbe.

### a) idősek, nyugdíjasok foglalkoztatottsága;

*Tábla: 6.2.*

**6.2. számú táblázat - Hátrányos megkülönböztetés a foglalkoztatás terén (a 3.2.2. táblázatból)**

Nyilvántartott álláskeresők száma összesen	Év	2017	2018	2019	2020	2021	2022
	<b>Fő összesen</b>		<b>3</b>	<b>6</b>	<b>7</b>	<b>9</b>	<b>4</b>
41-45 év (TS 042)	Fő	0	1	1	2	0	1
	%	0,00%	16,67%	14,29%	22,22%	0,00%	12,50%
46-50 év (TS 043)	Fő	0	0	2	1	0	0
	%	0,00%	0,00%	28,57%	11,11%	0,00%	0,00%
51-55 év (TS 044)	Fő	0	0	0	1	1	1
	%	0,00%	0,00%	0,00%	11,11%	25,00%	12,50%
56-60 év (TS 045)	Fő	0	0	0	0	0	0
	%	0,00%	0,00%	0,00%	0,00%	0,00%	0,00%
61 éves, vagy afeletti (TS 046)	Fő	0	0	2	1	3	3
	%	0,00%	0,00%	28,57%	11,11%	75,00%	37,50%

Forrás: TeIR, Nemzeti Munkaügyi Hivatal



b) tevékeny időskor, élethosszig tartó tanulás, idősek, nyugdíjasok foglalkoztatásának lehetőségei a közintézményekben, foglalkoztatásukat támogató egyéb programok a településen;  
A Képviselő-testület kiemelten kezeli az időseket, és intézményein keresztül biztosítja az aktív bekapcsolódásukat a közéletbe. A foglalkoztatásuk lehetőségei a településen minimális.

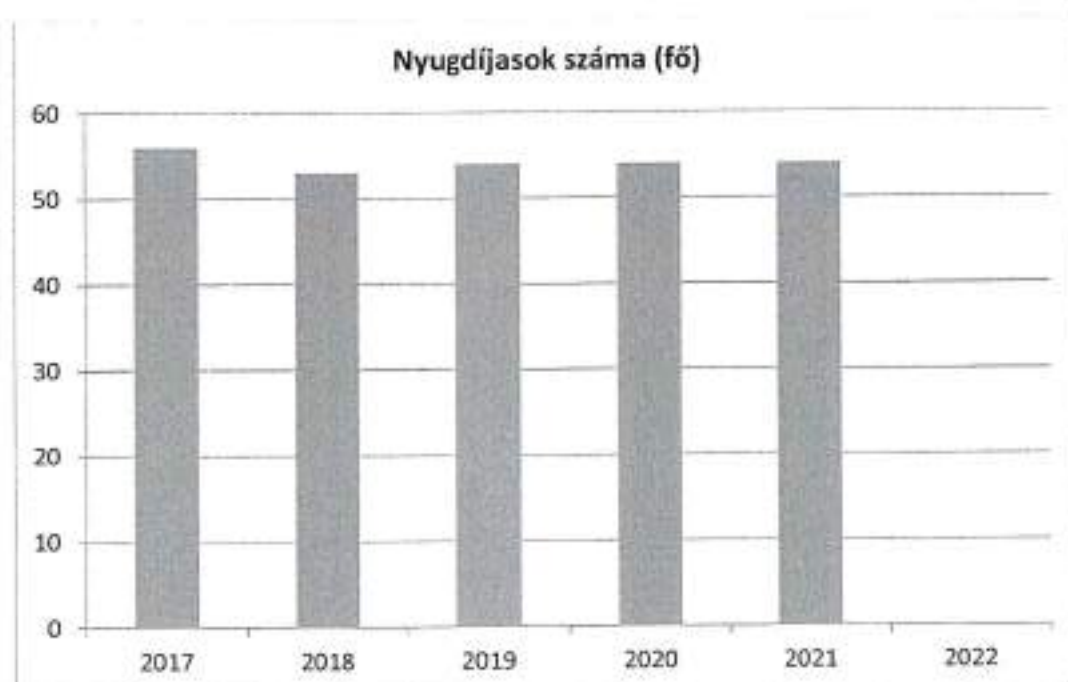
c) hátrányos megkülönböztetés a foglalkoztatás területén.

Hátrányos megkülönböztetésről az önkormányzatnak nincsen tudomása.

### 6.3 A közszolgáltatásokhoz, közösségi közlekedéshez, információhoz és a közösségi élet gyakorlásához való hozzáférés

6.3. számú táblázat – Nyugdíjban, ellátásban, járadékban és egyéb járandóságban részesülők száma (Megegyezik a 6.1.1-es táblázattal)			
Év	Nyugdíjban, ellátásban, járadékban és egyéb járandóságban részesülő férfiak száma (TS 063)	Nyugdíjban, ellátásban, járadékban és egyéb járandóságban részesülő nők száma (TS 064)	Összes nyugdíjas
2017	25	31	56
2018	22	31	53
2019	19	35	54
2020	18	36	54
2021	20	34	54
2022	0	0	0

Forrás: TeIR, KSH Tstar



A programokat az önkormányzat Idősek klubja intézménye szervezi.



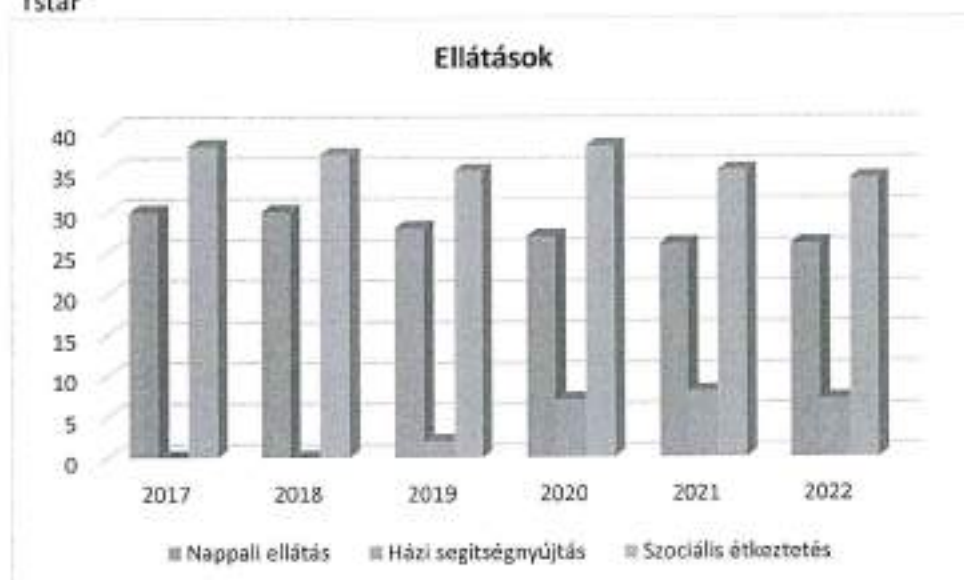
a) az idősek egészségügyi és szociális szolgáltatásokhoz való hozzáférése;

Tábla: 6.3.1.;

6.3.1. számú táblázat - 65 évnél idősebb népesség és nappali ellátásban részesülő időskorúak száma				
Év	65 év feletti lakosság száma (férfiak TS 026, nők TS 028)	Nappali ellátásban részesülő időskorúak száma (TS 129)	Házi segítségnyújtásban részesülők száma (TS 130)	Szociális étkeztetésben részesülők száma (TS 131)
	Fő	Fő	fő	fő
2017	45	30	0	38
2018	44	30	0	37
2019	42	28	2	35
2020	41	27	7	38
2021	40	26	8	35
2022	37	26	7	34

Forrás: TeIR, KSH

Tstar



Az ellátási formák igénybe vétele egyenletes.

b) kulturális, közművelődési szolgáltatásokhoz való hozzáférés;

A település rendezvényein a részvétel biztosított. Az önkormányzat minden évben az szervez idősek napját amit nagy sikerrel rendez meg.

Az önkormányzatnak erről információja nincsen.

d) a generációk közötti programok.

A település és az intézmények rendezvényein a falu minden generációja képviselteti magát. a családok a rendezvényeken együtt vesznek részt.





## 6.4 Az időseket, az életkorral járó sajátos igények kielégítését célzó programok a településen

A programokat az önkormányzat Idősek klubja intézménye szervezi.

## 6.5 Következtetések: problémák beazonosítása, fejlesztési lehetőségek meghatározása.

Az idősek helyzete, esélyegyenlősége vizsgálata során településünkön	
beazonosított problémák	fejlesztési lehetőségek
Magas az egyedül élők aránya.	Az aktivitást és a függetlenséget megőrző programok, szolgáltatások szervezése. Képzések igény szerinti bővítése.
A morbiditási statisztikák rangsorában - a daganatok, keringési zavarok, szív- és érrendszeri megbetegedések, ízületi problémák - mellett pszichés problémák leggyakrabban előforduló betegségek.	Rendszeres mozgást biztosító szolgáltatások bővítése. Szűrővizsgálatok biztosítása. Prevenációs szemlélet erősítése, az egészségtudatos magatartás fejlesztése
Gyakran válnak áldozattá.	Idősek személyes környezetének, otthonának védelmét szolgáló intézkedések bővítése.

## 7. A fogyatékkal élők helyzete, esélyegyenlősége

A 2001. évi népszámlálás adatai szerint 577 ezer fogyatékkal élő ember van Magyarországon, a népesség 5,7 százaléka.

### 7.1 A településen fogyatékkal élő személyek főbb jellemzői, sajátos problémái

A fogyatékkal élőkre vonatkozóan nem állnak rendelkezésre értékelhető statisztikai adatok, amelyek alapján pontos képet lehetne alkotni a fogyatékkal élők lakhatási, egészségügyi, foglalkoztatási helyzetéről. A fogyatékos személyek elszigeteltek a társadalomban, így családjaik is jobban elkülönülnek a környezetüktől, ami értelmi fogyatékoság esetén még jelentősebb.

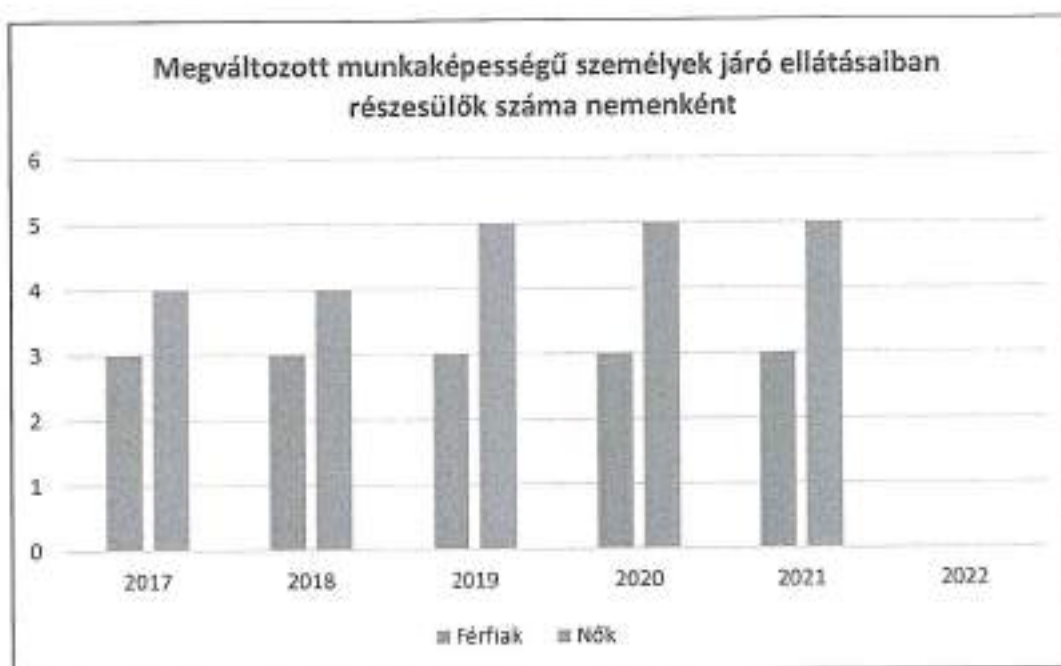
A célcsoport részére szervezett ellátásokat, szolgáltatásokat, az egyes intézkedéseket az egyéni szükségletek alapján tervezzük.

*Tábla: 7.1.1.; 7.1.2.*



7.1.1 számú táblázat - Megváltozott munkaképességű személyek ellátásaiban részesülők száma nemenként			
Év	Megváltozott munkaképességű személyek ellátásaiban részesülők száma - Férfiak (TS 061)	Megváltozott munkaképességű személyek ellátásaiban részesülők száma - Nők (TS 062)	Összesen
2017	3	4	7
2018	3	4	7
2019	3	5	8
2020	3	5	8
2021	3	5	8
2022	0	0	0

Forrás: TeIR, KSH Tstar



A településen a vizsgált időszakban megváltozott munkaképességű személyek ellátásában minden évben több nő részesült mint férfi.

7.1.2. számú táblázat - Nappali ellátásban részesülő fogyatékkal élők száma	
Év	Nappali ellátásban részesülő fogyatékos személyek száma (TS 128)
2017	0
2018	0
2019	0
2020	0
2021	0
2022	0



Forrás: TeIR, KSH Tstar; és helyi adatszolgáltatók



A településen a vizsgált időszakban nappali ellátásban fogyatékos személyek nem részesültek.

a) fogyatékossgal élő személyek foglalkoztatásának lehetőségei, foglalkoztatottsága, védett foglalkoztatás, közfoglalkoztatás;

A fogyatékossgal élő személyek foglalkoztatására állami támogatás és programok segítségével van lehetőség amivel az önkormányzat igény szerint él.

b) munkavállalást segítő lehetőségek;

Az önkormányzatnak nincsenek saját forrásai egyéb lehetőségek megteremtésére.

c) hátrányos megkülönböztetés a foglalkoztatás területén;

Az önkormányzatnak hátrányos megkülönböztetésről nincsen tudomása.

d) önálló életvitelt támogató helyi intézmények, szolgáltatások, programok.

Az önálló életvitelt a házi segítségnyújtáskörében nyújtott támogatással segíti az önkormányzat.

## 7.2 Fogyatékkal élő személyek pénzbeli és természetbeni ellátása, kedvezményei

A szociális ellátásokat igénybevevők között nagy valószínűséggel jelen vannak fogyatékos személyek is, nyilvántartott adattal azonban csak az alanyi jogon közgyógyellátásban részesülők az időskorúak járadékában, súlyos mozgáskorlátozottak közlekedési támogatásában, súlyos fogyatékos hozzátartozó ápolása címén, részesülőkre vonatkozóan rendelkezünk.

## 7.3 A közszolgáltatásokhoz, közösségi közlekedéshez, információhoz és a közösségi élet gyakorlásához való hozzáférés lehetőségei, akadálymentesítés



A közszolgáltatást nyújtó intézmények akadálymentesítése folyamatos.

A hatályos jogszabályoknak megfelelően új beruházás, felújítás akadálymentesített környezet biztosításával történik. Az akadálymentes intézmények száma, minden területen a jogszabályi előírásnak megfelel. Az Önkormányzat tulajdonában lévő járdák, zöldterületek, játszóterek felújítása során gondoskodunk a hozzáférés akadálymentességének biztosításáról.

Ma már kötelezően, jogszabályban előírt az akadálymentesítettség, amelynek betartatása az építésügyi hatóság feladata. Alapelv, hogy a településfejlesztési tervekben és más településfejlesztési dokumentációkban általános elvárásként jelenik meg az egyenlő esélyű hozzáférés szempontrendszer.

a) egészségügyi és rehabilitációs ellátások elérhetősége, együttműködése;

Az önkormányzat a működtetett falugondnoki szolgáltatáson keresztül biztosítja az egészségügyi és rehabilitációs szolgáltatások elérhetőségét. Ez vonatkozik a településen belüli igény szerinti szállításra de a városokba történő utaztatást is magába foglalja.

b) települési önkormányzati tulajdonban lévő középületek akadálymentesítettsége;

A közszolgáltatást nyújtó intézmények akadálymentesítése folyamatos.

A hatályos jogszabályoknak megfelelően új beruházás, felújítás akadálymentesített környezet biztosításával történik. Az akadálymentes intézmények száma, minden területen a jogszabályi előírásnak megfelel.

Ma már kötelezően, jogszabályban előírt az akadálymentesítettség, amelynek betartatása az építésügyi hatóság feladata. Alapelv, hogy a településfejlesztési tervekben és más településfejlesztési dokumentációkban általános elvárásként jelenik meg az egyenlő esélyű hozzáférés szempontrendszer.

c) közszolgáltatásokhoz, köznevelési intézményekhez, kulturális és sportprogramokhoz való hozzáférés lehetőségei, fizikai, információs és kommunikációs akadálymentesítettség, lakóépületek, szolgáltató épületek akadálymentesítettsége;

d) munkahelyek akadálymentesítettsége;

Az önkormányzati intézményeken kívül az önkormányzatnak információja az akadálymentesítésről nincsen.

e) közösségi közlekedés, járdák, parkok akadálymentesítettsége;

Az Önkormányzat tulajdonában lévő járdák, zöldterületek, játszóterek felújítása során gondoskodunk a hozzáférés akadálymentességének biztosításáról.

f) fogyatékkal élő személyek számára rendelkezésre álló helyi szolgáltatások (pl. speciális közlekedési megoldások, fogyatékkal élő személyek nappali intézménye, stb.);

Külön részükre speciális szolgáltatások nincsenek a településen.

g) előnyben részesítés (hátránykompenzáló juttatások, szolgáltatások).

#### **7.4. Fogyatékkal élők sajátos igényeinek kielégítését célzó programok a településen**

Az önkormányzat támogatja a mozgáskorlátozottak egyesületének működését.

#### **7.5 A fogyatékkal élőket helyi szinten fokozottan érintő társadalmi problémák és a felszámolásukra irányuló kezdeményezések**





Az önkormányzatnak helyi szinten fokozottan jelentkező problémáról nincsen tudomása.

## 7.6 Következtetések: problémák beazonosítása, fejlesztési lehetőségek meghatározása

A fogyatékkal élők helyzete, esélyegyenlősége vizsgálata során településünkön	
beazonosított problémák	fejlesztési lehetőségek
Közszolgáltatásokhoz, kulturális és sportprogramokhoz való hozzáférés lehetőségei.	Az odajutást segítő lehetőségek bővítése, szállítási költségek biztosítása. Internet hozzáférés biztosítása.
Az akadálymentes környezet aránya nem 100 %-os.	Lakókörnyezet, közintézmények akadálymentesítését szolgáló programok.

<i>Több célcsoportot érintő, településszintű megállapítások</i>	
beazonosított problémák	fejlesztési lehetőségek
<ul style="list-style-type: none"> <li>- A zártkerti utak állapota nagyrészt leromlott, rossz, rajtuk a közlekedés nem biztonságos.</li> <li>- Korszerű, közösségi színtér hiánya a településen.</li> <li>- Belterületi csapadékvíz elvezetésé több helyen a településen nem megoldott. Ennek következtében a csapadék időszakosan</li> <li>- A Közös Önkormányzati Hivatalhoz tartozó települések eszközei javításra, pótlásra szorulnak.</li> <li>- Jelenleg a településen nem megoldott a szennyvíz elvezetése</li> <li>- Az önkormányzati utak és járdák egy része leromlott állapotú.</li> <li>- A településen lévő temető infrastruktúrája felújításra szorul.</li> <li>- Nincs a településen játszótér</li> <li>- A településen lévő konyha épülete és az eszközök is felújításra szorulnak.</li> </ul>	<ul style="list-style-type: none"> <li>- Zártkerti utak felújítása</li> <li>- Községi épület energetikai korszerűsítése</li> <li>- Csapadékvíz elvezetés</li> <li>- Eszközbeszerzés</li> <li>- Szennyvízelvezetés kiépítése</li> <li>- Önkormányzati utak és járdák felújítása</li> <li>- Köztemető fejlesztése</li> <li>- Játszótér építése</li> <li>- Konyha felújítás</li> </ul>



## 8. Helyi partnerség, lakossági önszerveződések, civil szervezetek és for-profit szereplők társadalmi felelősségvállalása

Civil szervezetek a településen:

Tűzoltó egyesület: segíti a tűzoltóság munkáját, az önkormányzati rendezvényeken közreműködik,  
Bucsutai fejlődéséért Közalapítvány  
Népdalkör

- a) a 3-7. pontban szereplő területeket érintő civil, egyházi, karitatív szervezeti szolgáltató és érdekvédelmi szervezetek, önszerveződések feltérképezése (közfeladatot ellátó szervezetek, közfeladatonként bemutatva, önkéntesek száma, partnerségi megállapodások száma);
- b) helyi önkormányzati, nemzetiségi önkormányzati, egyházi, civil szektor és gazdasági szereplők közötti partnerség bemutatása;
- c) önkormányzatok közötti, illetve térségi, területi társulásokkal való partnerség, társadalmi felzárkózást segítő közös programok bemutatása;
- d) a nemzetiségi önkormányzatok célcsoportokkal kapcsolatos esélyegyenlőségi tevékenysége
- e) civil szervezetek célcsoportokkal kapcsolatos esélyegyenlőségi tevékenysége;
- f) for-profit szereplők részvétele a helyi esélyegyenlőségi feladatok ellátásában.

A társadalmi partnerség és együttműködés egyik eszköze a HEP Fórumok szervezése.

HEP Fórumok segítségével a helyi állami, önkormányzati, egyházi és civil szervezetek között a hatékonyabb együttműködés alakulhat ki a célcsoportok esélyegyenlőségi problémáinak a beazonosításában, a problémákra adekvátan válaszoló intézkedések megfogalmazásában, összehangolásában, valamint a HEP intézkedéseinek megvalósításában, megkönnyítve így az önkormányzatok esélyteremtő feladatainak ellátását.



## 9. A helyi esélyegyenlőségi program nyilvánossága

A honlapon az elfogadott dokumentum hozzáférhető lesz, amely alapján az esélyegyenlőség folyamatokat, intézkedéseket megismerik és így biztosított lesz a megvalósítás folyamatos ellenőrzése, valamint a Közös Önkormányzati Hivatalban is megtekinthető lesz nyomtatott formában.

- a) a helyzetelemzésben meghatározott esélyegyenlőségi problémák kapcsán érintett nemzetiségi önkormányzatok, egyéb partnerek (állami vagy önkormányzati intézmények, egyházak, civil szervezetek, stb.) bevonásának eszközei és eljárásai a HEP elkészítésének folyamatába;
- b) az a) pont szerinti szervezetek és a lakosság végrehajtással kapcsolatos észrevételeinek visszacsatolását szolgáló eszközök bemutatása, valamint annak rögzítése, hogy működtet-e HEP Fórumot.
- c) A képviselő-testületi döntést követően az elfogadott HEP dokumentumot, valamint a hiteles határozatot a települési önkormányzat a helyben szokásos módon közzé teszi, és megküldi a TEF esélyegyenlőségi mentora részére. A TEF az települései önkormányzatok HEP-jeit közzéteszi, honlapján megjelenti.



## A Helyi Esélyegyenlőségi Program Intézkedési Terve (HEP IT)

Az intézkedési terv a megjelölt hátrányos helyzetű csoportokra irányul, akik számára a sikeres élet és társadalmi integráció esélye a hátrányaikat kompenzáló esélyegyenlőségi intézkedésekkel valósul meg. Az intézkedési terv olyan beavatkozásokat fogalmaz meg, amelyek a helyzetértékelésben felvetett problémákra nyújtanak megoldást.

### 1. A HEP IT részletei

#### A helyzetelemzés megállapításainak összegzése

Célcsoport	Következtetések	
	problémák beazonosítása rövid megnevezéssel	fejlesztési lehetőségek meghatározása rövid címmel
Romák és/vagy mélyszegénységben élők	A szegénység oka és következménye a tartós munkanélküliség.	Közfoglalkoztatás tovább folytatása. Egyéb helyi foglalkoztatási lehetőségek felkutatása.
	A hátrányos helyzetek generációkon keresztül átöröklődése.	Szociális, gyermekjóléti szolgáltatások bővítése. Felzárkóztatási, fejlesztési programok szervezése.
	A lakossági adósságállomány újratermelődése.	Az állampolgárok életminőségének folyamatos vizsgálata. Szükséglet alapú szolgáltatások szervezése.
	A roma népesség hátrányos helyzete több, egymással szorosan összefüggő társadalmi, gazdasági probléma eredője.	Pályázati források kihasználása egy teljes körű szociális, képzési, foglalkoztatási projekt megvalósításához.
Gyermekek	Problémát jelent a fogalmak eltérő használata melynek következtében ellátástól eshetnek el.	Egységes fogalomrendszer hiánya.
	A korai fejlesztés lehetősége, mint önkormányzati feladat megszűnt.	Fejlesztő szakemberek megtartásával új módszerek kidolgozása.
	A családok anyagi gondjai miatt, valamint a gondozás, törődés, szeretet hiányából a veszélyeztetettség megemelkedett.	A hátrányos helyzetű gyermekekkel és családjukkal foglalkozó szakemberek továbbképzése a hátrányos helyzetű gyermekek nevelését, személyiségfejlesztését, illetve a szülők eredményes bevonását segítő ismeretek elsajátítása.
	A demográfiai mutatók alapján csökken a gyermekek száma.	Az oktatási intézmények rövidebb nyári szünettel, csökkenthetnék a szülők terheit, ezzel is elősegítve a gyermekvállalást.
Idősek	Magas az egyedül élők aránya.	Az aktivitást és a függetlenséget megőrző programok, szolgáltatások szervezése. Képzések igény szerinti bővítése.





	A morbiditási statisztikák rangsorában - a daganatok, keringési zavarok, szív- és érrendszeri megbetegedések, ízületi problémák - mellett pszichés problémák leggyakrabban előforduló betegségek.	Rendszeres mozgást biztosító szolgáltatások bővítése. Szűrővizsgálatok biztosítása. Prevenációs szemlélet erősítése, az egészségtudatos magatartás fejlesztése
	Gyakran válnak áldozattá.	Idősek személyes környezetének, otthonának védelmét szolgáló intézkedések bővítése.
Nők	A tartós munkanélküliség aránya a nők esetében magasabb.	A gyermekvállalás miatt a munkaerőpiactól hosszabb időre távol maradó nők számára speciális képzést nyújtó tanfolyamok szervezése.
	A gyermekét egyedül nevelő, vagy több gyermeket nevelő család esetében a szegénység kockázata magas.	Szociális, gyermekjóléti szolgáltatások, ellátások során célzott támogatások körének kialakítása.
	A gyermekgondozásból való visszatérés a munkaerő piacra mérsékli a szegénység kialakulásának kockázatát.	Családbarát munkahelyek létrehozása, támogatása.
	A magányérzet kialakulásával nemcsak az anya mentális állapota lehet rosszabb, családi konfliktusokhoz is vezethet.	Szabadidős, családi programok szervezése, igény szerinti bővítése.
Fogyatékkal élők	Közszolgáltatásokhoz, kulturális és sportprogramokhoz való hozzáférés lehetőségei.	Az odajutást segítő lehetőségek bővítése, szállítási költségek biztosítása. Internet hozzáférés biztosítása.
	Az akadálymentes környezet aránya nem 100 %-os.	Lakókörnyezet, közintézmények akadálymentesítését szolgáló programok.
<i>Több célcsoportot érintő, településszintű megállapítás</i>	<ul style="list-style-type: none"> <li>- A zártkerti utak állapota nagyrészt leromlott, rossz, rajtuk a közlekedés nem biztonságos.</li> <li>- Korszerű, közösségi színtér hiánya a településen.</li> <li>- Belterületi csapadékvíz elvezetésé több helyen a településen nem megoldott. Ennek következtében a csapadék időszakosan</li> <li>- A Közös Önkormányzati Hivatalhoz tartozó települések eszközei javításra, pótlásra szorulnak.</li> <li>- Jelenleg a településen nem megoldott a szennyvíz elvezetése</li> <li>- Az önkormányzati utak és járdák egy része leromlott állapotú.</li> <li>- A településen lévő temető infrastruktúrája felújításra szorul.</li> <li>- Nincs a településen játszótér</li> <li>- A településen lévő konyha épülete és az eszközök is felújításra szorulnak.</li> </ul>	<ul style="list-style-type: none"> <li>- Zártkerti utak felújítása</li> <li>- Községi épület energetikai korszerűsítése</li> <li>- Csapadékvíz elvezetés</li> <li>- Eszközbeszerzés</li> <li>- Szennyvízelvezetés kiépítése</li> <li>- Önkormányzati utak és járdák felújítása</li> <li>- Köztemető fejlesztése</li> <li>- Játszótér építése</li> <li>- Konyha felújítás</li> </ul>

## Jövőképünk

Olyan településen kívánunk élni, ahol a romák és nem romák együtt dolgoznak a településért.



Fontos számunkra, hogy a mélyszegénységben élők életkörülményei javuljanak.  
Kiemelt területnek tartjuk a gyerekek fizikai és szellemi fejlődésének biztosítását.  
Folyamatosan odafigyelünk az idősök problémáira, ellátására, gondozására.  
Elengedhetetlennek tartjuk a nők esetén az egyenrangúság kifejeződését az élet minden területén.  
Különös figyelmet fordítunk a fogyatékkal élők számára a mindennapi életben való boldogulásukra.



**Az intézkedési területek részletes kifejtése (intézkedésenként, kitöltése javasolt, opcionális)**

A	Intézkedés címe:	
B	Feltárt probléma megnevezése	
C	Az intézkedéssel elérni kívánt cél	
D	A cél összhangja más helyi stratégiai dokumentumokkal	
E	A cél kapcsolódása országos szakmapolitikai stratégiákhoz	
F	Tevékenységek (az intézkedés tartalma) pontokba szedve	
G	Az intézkedés felelőse	
H	Az intézkedés megvalósításának határideje	
I	Az intézkedés eredményességét mérő indikátor(ok)	
J	Az intézkedés megvalósításához szükséges (humán, pénzügyi, technikai) erőforrások	
K	Az intézkedés eredményeinek fenntarthatósága	
L	Önkormányzatok közötti együttműködésben megvalósuló intézkedés esetében az együttműködés bemutatása	



## 2. Összegző táblázat - A Helyi Esélyegyenlőségi Program Intézkedési Terve (HEP IT)

	A	B	C	D	E	F	G	H	I	J	K	L
Intézkedés sorszáma	Az intézkedés címe, megnevezése	A helyzetelemzés következtetéseiben feltárt probléma megnevezése	Az intézkedéssel elérni kívánt cél	A cél összhangja más helyi stratégiai dokumentumokkal	A cél kapcsolódása országos szakmapolitikai stratégiákkal	Az intézkedés tartalma	Az intézkedés felelőse	Az intézkedés megvalósításának határideje	Az intézkedés eredményességét mérő indikátor(ok)	Az intézkedés megvalósításához szükséges erőforrások (humán, pénzügyi, technikai)	Az intézkedés eredményének fenntarthatósága	Önkormányzatok közötti együttműködésben megvalósuló intézkedés esetében az együttműködés bemutatása
0. Településszintű probléma												
1	Zártkerti utak felújítása	A zártkerti utak állapota nagyrészt leromlott, rossz rajtuk a közlekedés nem biztonságos.	A zártkertek művelésének elősegítése, támogatása.	Önkormányzat költségvetésére Településrendezési terv, si helyi építési szabályzat	Magyar Nemzeti Társadalmi Felzárkózási Stratégia 2030	Zártkerti utak felújítása	Polgármester	2028. 11. 23.	Egy önkormányzati tulajdonban lévő út felújításra kerül	Pályázati forrás, humán erőforrás bevonása	Zártkerti utak felújítása	
2	Közösségi épület energetikai korszerűsítése	Korszerű, közösségi szintér hiánya a településen.	A korszerűsítés a településen egy megújult közösségi szintér kerül kialakításra.	Önkormányzat költségvetésére Településrendezési terv, helyi építési szabályzat	„Legyen jobb a gyermekeknek” Nemzeti Stratégia (2007-2032)	A zártkerti utak korszerűsítése elhőszigetelés készülő megújuló energia kerül felhasználásra	Polgármester	2028. 11. 23.	Létrejövő egy közösségi szintér.	Pályázati források, humán erőforrás bevonása	Közösségi épület energetikai korszerűsítése	





3	Csapadékvíz elvezetés	Beiterületi csapadékvíz elvezetés több helyen a településen nem megoldott. Ennek következtében a csapadék időszakosan előnti az udvarokat, utakat.	A beruházással a csapadékvíz elvezetésének megoldása	Önkormányzat költségvetése Településrendezési terv, sí helyi építési Stratégia szabályzat 2030	Magyar Nemzeti Társadalmi Felzárkózási Stratégia 2030	Vízvezető árok tisztítása, kialakítása, burkolása.	Polgármester	2028. 11. 23.	Felújított, kialakított árok.	Pályázati forrás, humán erőforrás bevonása	2028. 11. 23.	
4	Eszközbeszerzés és	A Közös Önkormányzati Hivatalhoz tartozó települések eszközei javításra, pótlásra szorulnak.	A települések eszközeinek fejlesztése	Önkormányzat költségvetése	Magyar Nemzeti Társadalmi Felzárkózási Stratégia 2030	Zártkerti utak felújítása	Polgármester	2028. 11. 23.	Egy önkormányzati tulajdonban lévő út felújításra kerül	Pályázati forrás, humán erőforrás bevonása	2028. 11. 23.	
5	Szennyvízelvezetés kiépítése	Jelenleg a településen nem megoldott a szennyvíz elvezetése.	Kiépített csatornahálózat és tisztítótelepülésen.	Településfejlesztési terv	Magyar Nemzeti Társadalmi Felzárkózási Stratégia 2030	Források megteremtése, pályázati lehetőségek felkutatása, szakemberek bevonása	Polgármester	2028. 11. 23.	Létrejövő csatornahálózat és tisztító.	Pályázati források, humán erőforrás bevonása	Cél hosszútávú működés	a



6	Önkormányza ti utak és járdák felújítása	Az önkormányzati utak és járdák egy részé leromlott állapotú.	A közlekedési viszonyok javítása.	Önkormányz at kötségvetés e, Településren dezési terv, si helyi építési Stratégia szabályzat. 2030	Magyar Nemzeti Társadalm Felzárkózá Stratégia 2030	Önkormányza ti utak, járdák felújítása.	Polgárm ester	2028. 11. 23.	Felújított út, járda hossza.	Források megterem tése, pályázati lehetőség ek felkutatás a, szakembe rek bevonása	Hosszú távú fenntartha tóság
7	Köztemető fejlesztése	A településen lévő temető infrastruktúrája felújításra szorul.	Megújult köztemető	Önkormányz at kötségvetés e Településren dezési terv, si helyi építési Stratégia szabályzat. 2030	Magyar Nemzeti Társadalm Felzárkózá Stratégia 2030	A temető ravatalozóján ak, kerítésének, útjainak felújítása, urnafal kialakítása.	Polgárm ester	2028. 11. 23.	Elkészült felújítás	Pályázati források, humán erőforrás bevonása	Hosszú távú működés
8	Játszótér építése	Nincs településen játszótér	Korszerű, település igényeit kiegészítő játszótér. megépítése	Önkormányz at kötségvetés e	„Legyen a jobb gyermek knek” Nemzeti Stratégia (2007- 2032)	Játszótéri eszközök beszerzése	Polgárm ester	2028. 11. 23.)	Beszerzett eszközök darabszáma	Pályázati forrás, humán erőforrás bevonása	Hosszú távú működés



9	Könyha felújítás	A településen lévő könyha épülete és az eszközök felújításra szorulnak.	Új, korszerű főzőkönyha kialakítása.	Önkormányzat költségtérítése	Magyar Nemzeti Társadalmi Felzárkózási Stratégia 2030	Könyha felújítása, eszközök beszerzése	Polgármester	2028. 11. 23.	Beszerezett eszközök darabszáma	Pályázati forrás, humán erőforrás bevonása	Hosszú távú működés
...											
<b>I. A mélyszegénységben élők és a romák esélyegyenlősége</b>											
1	Közfoglalkoztatás továbbfolytatása. Egyéb helyi foglalkoztatási lehetőségek felkutatása.	A településen magas a munkanélküliek száma. Nagy a távolság a városoktól, ahol a munkahelyek találhatóak. Fontos szerepe van a közfoglalkoztatásnak.	Csökken a munkanélküliek száma, szegénység hatással mérséklődnek	Közfoglalkoztatási terv, Zala Megyei Kormányhivatal Lenti Járási Hivatal Foglalkoztatási osztálya dokumentumai	Magyar Nemzeti Társadalmi Felzárkózási Stratégia 2030 Új Roma Stratégia (2019-2030)	Források megteremtése, helyi vállalkozások ösztönzése, Zala Megyei Kormányhivatal Lenti Járási Hivatal Foglalkoztatási osztályával való szorosabb kapcsolattartás, képzések szervezése	Polgármester	2028. 11. 23.	Létrejövő 2 új munkahely, segélyezetté k számának 5 %-os csökkenése	Pályázati források, humán erőforrás bevonása	Cél a hosszú távú működés
2	Szociális, gyermekjóléti szolgáltatások bővítése. Felzárkóztató	A településen jellemző a hátrányos helyzet generációkon	Kitörési lehetőség a szociális helyzetből, lehetőségek	Szociális koncepció, közfoglalkoztatási terv	Magyar Nemzeti Társadalmi Felzárkózási	Szakmai és pénzügyi források megteremtése	Polgármester	2028. 11. 23.	Újfajta szociális segélyezés, életminőség javulás	Pályázati források, szakemberek	Hosszú távú fenntarthatóság



	si, fejlesztési programok szervezése.	keresztüli átöröklődése.	magnövekedése	Önkormányzati rendelet	si Stratégia 2030 Új Roma Stratégia (2019-2030)			megkeresése		Segítőszolgálat Dabas (szociális ellátás)
3	Az állampolgárok életminőségének folyamatos vizsgálata. Szükséglet alapú szolgáltatások szervezése	A településen jellemző a lakossági adósságállomány újratermelődésére. az életminőség változásának figyelemmel kísérése lehetővé teszi a megfelelő szolgáltatások nyújtását.	Szükséglet alapú szolgáltatások szervezése, adósságspirálból való kitérés	Szociális koncepció, közfoglalkoztatási terv Szociális tüzifa támogatás helyi szabályozása	Magyar Nemzeti Társadalmi Felzárkózási Stratégia 2030 Új Roma Stratégia (2019-2030)	Szakmai források megteremtése a vizsgálatokhoz, munkahelyteremtés	Polgármester 2028. 11. 23.	Pályázati források, humán erőforrások bevonása	Cél az életminőség hosszú távú javítása	Társult Önkormányzatok „Együtt” Segítőszolgálat Dabas (szociális ellátás)
4	Pályázati források kihasználása egy teljes körű szociális, képzési, foglalkoztatási projekt megvalósításához	A roma népesség hátrányos helyzete több, egymással szorosan összefüggő társadalmi, gazdasági probléma eredője. Ilyen probléma a	Komplex programok bevezetése	Közfoglalkoztatási terv, szociális koncepció, Zala Megyei Kormányhivatal Lenti Járási Hivatal Foglalkoztatási osztálya dokumentumai	Magyar Nemzeti Társadalmi Felzárkózási Stratégia 2030 Új Roma Stratégia	megtámasztja a szükséges terveket, majd a megvalósításához a pénzügyi források felkutatása.	Polgármester 2028. 11. 23.	Pályázati források, szakemberek megkeresése.	Hosszú távú fenntarthatóság	Társult Önkormányzatok „Együtt” Segítőszolgálat Dabas (szociális ellátás)













2	Szociális, gyermekjóléti szolgáltatások, ellátások során célzott támogatások körének kialakítása	A gyermekét egyedül nevelő, vagy több gyermeket nevelő család esetében a szegénység kockázata magas.	Kockázat csökkenése	Önkormányzat szociális rendelete	„Nők és Férfiak Társadalmi Egyenlőségét Elősegítő Nemzeti Stratégia (2010-2021)“	Célzott támogatások	Polgármester	2028. 11. 23.	Támogatások növekedése	Pályázati források, szakemberek bevonása	Hosszú távú működés	„Innovatív Önkormányzatok Klubja” – Alsómocsolád
3	Családbarát munkahelyek létrehozása, támogatása	A gyermekgondozásból való visszatérés a munkaerő piacra mérsékli a szegénység kialakulásának kockázatát.	Segítségnyújtás az elhelyezkedéshez	Zala Megyei Kormányhivatal Lenti Járási Hivatal Foglalkoztatási osztálya dokumentumai	„Nők és Férfiak Társadalmi Egyenlőségét Elősegítő Nemzeti Stratégia (2010-2021)“	Intézményrendszer rugalmasságának bővítése, önkormányzati anyagi segítségnyújtás	Polgármester	2028. 11. 23.	Munkanélküliség 2 %-os csökkenése és ezáltal a szegénység mérséklődése	Pályázati források, humán források	Hosszú távú fenntarthatóság	„Innovatív Önkormányzatok Klubja” – Alsómocsolád
4	Szabadidős, családi programok szervezése, igény szerinti bővítése.	A magányérzet kialakulásával nemcsak az anya mentális állapota lehet rosszabb, családi	Jobb közérzete a nőknek	Saját koncepció	„Nők és Férfiak Társadalmi Egyenlőségét Elősegítő	szabadidős programok szervezése, igény szerinti bővítésük	Polgármester	2028. 11. 23.	2 db új program megtartása	Pályázati források, humán források	Hosszú távú fenntarthatóság	„Innovatív Önkormányzatok Klubja” – Alsómocsolád









		előforduló betegségek.													helyzet javításáért.
3	Idősek személyes környezetének, otthonának védelmét szolgáló intézkedések bővítése	A településen az idősek gyakran válnak áldozattá.	Önvédelmi képesség megnövekedése	Rendőrségi dokumentumok	Időügyi Nemzeti Stratégia (2010-2022), (2023-2024)	Tájékoztatás és megelőzés	Polgármester	2028. 11. 23.	Javuló bűnügyi statisztika	Humán erőforrások, terembérelt	Hosszú távú fenntarthatóság				Magyarországi önkormányzatok együttműködési megállapodása a helyi és országos szintű időügyi helyzet javításáért.
...															
<b>V. A fogyatékossgal élő személyek esélyegyenlősége</b>															
1	Segítségnyújtás a közlekedésben és az információszerezésben.	Közszolgáltatásokhoz, kulturális és sportprogramokhoz való hozzáférés lehetőségei korlátozottak. Az internet hozzáférésük nem biztosított.	A programokon való részvétel magasabb számú legyen	Önkormányzat szociális rendelete	Országos Fogyatékos Program (2015-2025)	Kommunikációs színterek bővítése, utazási lehetőségek biztosítása	Polgármester	2028.11.23.	Statisztikai adatok	Pályázati források, humán források, terembérelt	Hosszú távú fenntarthatóság				Útépítési Együttműködés
2	Lakókörnyezeti, közintézmény	A településen az akadálymentes környezet	100 %-os akadálymentesítés	Településfejlesztési terv	Országos Fogyatékos Program	Akadálymentesítés folyamatos, ütemezett	Polgármester	2028.11.23.	100 %-ban akadálymentes	Pályázati források,	Hosszú távú				Útépítési Együttműködés



ek akadálymentesítését szolgáló programok.	aránya nem 100 %-os, sem a közintézmények sem az érintettek lakóháza esetében			Program (2015- 2025)	megszüntetés e		es intézmények	humán források,	fenntartha tóság
...									



## 3. Megvalósítás

### 3.1 A megvalósítás előkészítése

Önkormányzatunk az általa fenntartott intézmények vezetői számára feladatul adja és ellenőrzi, a településen működő nem önkormányzati fenntartású intézmények vezetőit pedig partneri viszony során kéri, hogy a Helyi Esélyegyenlőségi Programot valósítsák meg, illetve támogassák.

Önkormányzatunk azt is kéri intézményeitől és partnereitől, hogy vizsgálják meg, és a program elfogadását követően biztosítsák, hogy az intézményük működését érintő, és az esélyegyenlőség szempontjából fontos egyéb közszolgáltatásokat meghatározó stratégiai dokumentumokba és iránymutatásokba épüljenek be és érvényesüljenek az egyenlő bánásmódra és esélyegyenlőségre vonatkozó azon kötelezettségek, melyek az önkormányzat Helyi Esélyegyenlőségi Programjában részletes leírásra kerültek.

Önkormányzatunk elvárja, hogy intézményei a Helyi Esélyegyenlőségi Program Intézkedési Tervében szereplő vállalásokról, az őket érintő konkrét feladatokról intézményi szintű akcióterveket és évente cselekvési ütemterveket készítsenek.

Önkormányzatunk a HEP kidolgozására és megvalósítására, továbbá értékelésére, ellenőrzésére és az ennek során nyert információk visszacsatolására, valamint a programba történő beépítésének garantálására **Helyi Esélyegyenlőségi Programért Felelős Fórumot** hoz létre és működtet.

A fentiekkel kívánjuk biztosítani, hogy az HEP IT-ben vállalt feladatok településünkön maradéktalanul megvalósuljanak.

### 3.2 A megvalósítás folyamata

A társadalmi partnerség és együttműködés egyik eszköze a HEP Fórumok szervezése lehet. HEP Fórumok segítségével a helyi állami, önkormányzati, egyházi és civil szervezetek között a hatékonyabb együttműködés alakulhat ki. a célcsoportok esélyegyenlőségi problémáinak a beazonosításában, a problémákra adekvátan válaszoló intézkedések megfogalmazásában, összehangolásában, valamint a HEP intézkedéseinek megvalósításában, megkönnyítve így az önkormányzatok esélyteremtő feladatainak ellátását.

#### **A HEP Fórum feladatai:**

- a célcsoportok esélyegyenlőségi problémáinak a beazonosítása, a problémákra adekvátan válaszoló intézkedések megfogalmazása, összehangolása,
- a HEP intézkedéseinek megvalósításában, az HEP IT megvalósulásának figyelemmel kísérése, a HEP IT-ben lefektetett célok megvalósulásához szükséges beavatkozások évenkénti felülvizsgálata,



- annak figyelemmel kísérése, hogy a megelőző időszakban végrehajtott intézkedések elősegítették-e a kitűzött célok megvalósulását, és az ezen tapasztalatok alapján esetleges új beavatkozások meghatározása
- a HEP IT aktualizálása, az esetleges változások beépítése a HEP IT-be, a módosított HEP IT előkészítése képviselő-testületi döntésre
- az esélyegyenlőséggel összefüggő problémák megvitatása
- a HEP IT és az elért eredmények nyilvánosság elé tárása, dokumentálása, kommunikálása

Az esélyegyenlőség fókuszban lévő célcsoportjaihoz és/vagy kiemelt problématerületekre a terület aktorainak részvételével tematikus munkacsoportokat alakíthatunk 2 ezer fő feletti településeken (opcionális) az adott területen kitűzött célok megvalósítása érdekében. A munkacsoportok vezetői egyben tagjai az Esélyegyenlőségi Fórumnak is, a munkacsoportok rendszeresen (minimum évente) beszámolnak munkájukról az Esélyegyenlőségi Fórum számára.







### **A HEP Fórum működése:**

A Fórum legalább két évente, a felülvizsgálatok és az új HEP elfogadása előtt, de szükség esetén ennél gyakrabban ülésezik.

A Fórum működését megfelelően dokumentálja, üléseiről jegyzőkönyv készül.

A Fórum javaslatot tesz az HEP IT megvalósulásáról készített beszámoló elfogadására, vagy átdolgoztatására, valamint szükség szerinti módosítására.

A HEP Fórum egy-egy beavatkozási terület végrehajtására felelőst jelölhet ki tagjai közül.

### **A HEP Fórumok javasolt összetétele:**

#### Tagok

- a település polgármestere,
- a település/közös önkormányzatok jegyzője,
- helyi nemzetiségi önkormányzatok vezetői,
- beavatkozási területekhez kapcsolódó önkormányzati bizottságok képviselői,
- helyi/térségi releváns közszolgáltató intézmények képviselői,
- meghatározó helyi/térségi gazdasági szereplők, munkáltatók képviselői,
- 2 000 fő lakosságszám feletti települések esetében a Szociálpolitikai Kerekasztal képviselői,
- helyi jelzőrendszeri felelős,
- a településen működő - a HEP célcsoportjai kapcsán érintett - civil szervezetek és egyházak képviselői,
- A HEP intézkedési tervében szereplő intézkedések végrehajtásáért felelős intézmények, szervezetek képviselői,
- a település HEP referense,
- a rendvédelmi és közbiztonsági szervezetek képviselői,
- egyéb tagok (pl. tapasztalati szakértőként valamely célcsoportban érintett személy, vagy a településen aktív szerepet vállaló személyek).

#### Állandó meghívottak

- a település képviselő-testületének tagjai,
- az illetékes esélyegyenlőségi mentor,
- tankerületi központ képviselője,
- környező települések önkormányzati szereplői,
- járási jelzőrendszeri tanácsadó,
- egyéb meghívottak (járási hivatalok beavatkozási területekhez és célcsoportokhoz kapcsolódó szervezeti egységeinek képviselői, térségi felzárkózási programok képviselői).



### 3.3 Monitoring és visszacsatolás

A Helyi Esélyegyenlőségi Program megvalósulását, végrehajtását a HEP Fórum ellenőrzi, és javaslatot készít a HEP szükség szerinti aktualizálására az egyes beavatkozási területek felelőseinek, illetve a létrehozott munkacsoportok beszámolóinak alapján.

### 3.4 Nyilvánosság

A program elfogadását megelőzően, a véleménynyilvánítás lehetőségének biztosítása érdekében nyilvános fórumot hívunk össze.

A véleményformálás lehetőségét biztosítja az Helyi Esélyegyenlőségi Program nyilvánosságra hozatala is, valamint a megvalósítás folyamatát koordináló HEP Fórum első ülésének mihamarabbi összehívása.

A nyilvánosság folyamatos biztosítására legalább évente tájékoztatjuk a program megvalósításában elért eredményekről, a monitoring eredményeiről a település döntéshozóit, tisztségviselőit, az intézményeket és az együttműködő szakmai és társadalmi partnerek képviselőit.

A HEP Fórum által végzett monitoring vizsgálatok eredményeit nyilvánosságra hozzuk a személyes adatok védelmének biztosítása mellett. A nyilvánosság biztosítására az önkormányzat honlapja, a helyi média áll rendelkezésre. Az eredményekre felhívjuk a figyelmet az önkormányzat és intézményeinek különböző rendezvényein, beépítjük kiadványainkba, a tolerancia, a befogadás, a hátrányos helyzetűek támogatásának fontosságát igyekszünk megértetni a lakossággal, a támogató szakmai és társadalmi környezet kialakítása érdekében.

### 3.5 Kötelezettségek és felelősség

Az esélyegyenlőséggel összefüggő feladatokért az alábbi személyek/csoportok felelősek:

**A Helyi Esélyegyenlőségi Program végrehajtásáért az önkormányzat részéről a polgármester felel.**

- Az ő feladata és felelőssége a HEP Fórum létrejöttének szervezése, működésének sokoldalú támogatása, az önkormányzat és a HEP Fórum közötti kapcsolat biztosítása.
- Folyamatosan együttműködik a HEP Fórum vezetőjével.
- Felelősségi körébe tartozó, az alábbiakban felsorolt tevékenységeit a HEP Fórum bevonásával és támogatásával végzi. Így
  - o Felel azért, hogy a település minden lakója és az érintett szakmai és társadalmi partnerek számára elérhető legyen a Helyi Esélyegyenlőségi Program.
  - o Figyelemmel kíséri azt, hogy az önkormányzat döntéshozói, tisztségviselői és intézményeinek dolgozói megismerik és követik a HEP-ben foglaltakat.
  - o Támogatnia kell, hogy az önkormányzat, illetve intézményeinek vezetői minden ponton megkapják a szükséges felkészítést és segítséget a HEP végrehajtásához.



- o Kötelessége az egyenlő bánásmód elvét sértő esetekben meg tennie a szükséges lépéseket, vizsgálatot kezdeményezni, és a jogsértés következményeinek elhárításáról intézkedni

A település vezetése, az önkormányzat tisztségviselői és a települési intézmények vezetői

- felelősek azért, hogy ismerjék az egyenlő bánásmódra és esélyegyenlőségre vonatkozó jogi előírásokat, biztosítsák a diszkriminációmentes intézményi szolgáltatásokat, a befogadó és toleráns légkört, és megragadjanak minden alkalmat, hogy az esélyegyenlőséggel kapcsolatos ismereteiket bővítő képzésen, egyéb programon részt vegyenek.
- Felelőségük továbbá, hogy ismerjék a HEP IT-ben foglaltakat és közreműködjenek annak megvalósításában.
- Az esélyegyenlőség sérülése esetén hivatalosan jelezzék azt a HEP IT kijelölt irányítóinak.
- Az önkormányzati intézmények vezetői intézményi akciótervben gondoskodjanak az Esélyegyenlőségi Programban foglaltaknak az intézményükben történő maradéktalan érvényesüléséről.

Szükséges továbbá, hogy a jogszabály által előírt feladat-megosztás, együttműködési kötelezettség alapján a települési önkormányzattal kapcsolatban álló szereplők ismerjék a HEP-et, annak megvalósításában aktív szerepet vállaljanak.

### 3.6 Érvényesülés, módosítás

Amennyiben a **kétévente előírt** – de ennél gyakrabban, pl. évente is elvégezhető - **felülvizsgálat** során kiderül, hogy a HEP IT-ben vállalt célokat nem sikerül teljesíteni, a **HEP Fórum megvitatja a beavatkozási tevékenységek korrekciójára, kiegészítésére vonatkozó intézkedési tervjavaslatát** annak érdekében, hogy a célok teljesíthetők legyenek.

Az HEP IT-t mindenképp módosítani szükséges, ha megállapításaiban lényeges változás következik be, illetve amennyiben a tervezett beavatkozások nem elegendő módon járulnak hozzá a kitűzött célok megvalósításához.

Az egyenlő bánásmód elvét sértő esetekben az HEP IT végrehajtásáért felelős személy megteszi a szükséges lépéseket, vizsgálatot kezdeményez, és intézkedik a jogsértés következményeinek elhárításáról.



#### 4. Elfogadás módja és dátuma

I. A Bucsuta község Helyi Esélyegyenlőségi Programjának szakmai és társadalmi vitája megtörtént. Az itt született észrevételeket a megvitatást követően a HEP Intézkedési Tervébe beépítettük.

II. Ezt követően Bucsuta község képviselő-testülete a Helyi Esélyegyenlőségi Programot (melynek része az Intézkedési Terv) megvitatta és 125/2023. (XII. 23.) számú határozatával elfogadta.

Bucsuta, 2023. november 23.

Kucséber József  
polgármester







# Bánokszentgyörgyi Közös Önkormányzati Hivatal

8891 Bánokszentgyörgy Petőfi út 1.

---

## K i v o n a t

Bucsuta Község Önkormányzata Képviselő-testülete 2023. november 23-án megtartott ülésének jegyzőkönyvéből

Bucsuta Község Önkormányzata képviselő-testülete 5 igen szavazattal az alábbi határozatot alkotta.

### **125/2023. (XII. 23.) Képviselő-testületi határozat**

Bucsuta Község Önkormányzata képviselő-testülete, Bucsuta Község Önkormányzata Helyi Esélyegyenlőségi Programját 2023-2028. elfogadta. Felhatalmazza Kucséber József polgármestert, hogy Bucsuta Község Önkormányzata Helyi Esélyegyenlőségi Programját 2023-2028. aláírja.  
Határidő: 2023. november 30.  
Felelős: Kucséber József polgármester

Kucséber József sk.  
polgármester

Szunyogh István sk.  
jegyző

A kivonat hiteles:

Bánokszentgyörgy, 2023. november 23.



  
Szunyogh István  
jegyző



*ELŐTERJESZTÉS*

**Bucsuta Község Önkormányzata Képviselő-testülete 2023. november 23-i ülésére**



Tisztelt Lukács Veronika!

Lenti megkeresésükkel kapcsolatosan tegnap telefonon egyeztettem Jegyző Úrra és átbeszéltük egy esetleges megállóhely áthelyezés menetét, de kérésének megfelelően egy rövid e-mailben is összefoglalom.

Egy megállóhely áthelyezés esetén Társaságunk elvárása, hogy egy peronnal, szükség szerint buszöböllel ellátott megállóhely kerüljön megtervezetésre, kiépítésre, aminek paramétereire is segítséget nyújt a mellékelt tájékoztatónk is.

Fontos azonban, hogy első körben az útszakasz kezelőjét keressék fel és egyeztessenek az elképzelésükről, valamint célszerű lehet egy helyszíni egyeztetés megtartása is, mielőtt a terveztetést elkezdi.

Társaságunk kéri, hogy a tervek véleményezésébe, illetve ezzel kapcsolatos egyeztetésekbe is kerüljön bevonásra az esetleges észrevételek átbeszélésének megtartásához, azonban jelezzük, hogy a felmerülő költségekből részt nem vállal.

Illetve, mivel a megállóhely körülbelül 250 méterrel kerülne áthelyezésre, így fontos azzal is számolniuk, hogy amennyiben az áthelyezés megtörténik az a menetdíjakban is okozhat változást bizonyos relációkban.

Tisztelettel:

**Blaskó Gábor**

senior forgalomtechnikai szakértő

VOLÁNBUSZ Zrt.

Forgalmi és Kereskedelmi Főigazgatóság

Szolgáltatásszervezés

Nyugat-magyarországi szolgáltatásszervezési csoport

8200 Veszprém, Pápai út 30.

[gabor.blasko@volanbusz.hu](mailto:gabor.blasko@volanbusz.hu)

telefon: +36 88 590 671

mobil: +36 30 5000 334



---

From: Igazgatás <[igazgatas@banokszentgyorgy.hu](mailto:igazgatas@banokszentgyorgy.hu)>

Sent: Friday, November 10, 2023 8:32:49 AM

To: [csaba.nemeth3@volanbusz.hu](mailto:csaba.nemeth3@volanbusz.hu) <[csaba.nemeth3@volanbusz.hu](mailto:csaba.nemeth3@volanbusz.hu)>

Subject: Tájékoztatás kérése

Tisztelt Telephelyvezető Úr!

Csatoltan küldöm Bucsuta község buszmegálló áthelyezéssel kapcsolatos levelét.



Volánbusz

# Forgalomtechnikai segédlet tervezőknek autóbusz-megállóhelyek tervezéséhez







## 1. Bevezetés

A közforgalmú autóbusz-megállóhelyek tervezésének elősegítése, és az üzemeltetői hozzájáruló nyilatkozat kiadási folyamatának gördülékenyebbé tétele érdekében Társaságunk összeállította az alábbi tervezési segédletet.

## 2. Elérhetőség bejelentéshez

A terveket és a munkálatok bejelentését a **forgalomtechnika@volanbusz.hu** e-mail címre szükséges megküldeni.

## 3. Ügyintézési idő

A hozzájárulás kiadásának átfutási ideje a tervdokumentáció összetételétől függően 14-30 nap. A kiadott nyilatkozatunk érvényessége 1 év.

Az autóbusz-közlekedést és a rendeltetészerű megálló-helyhasználatot érintő munkálatok megkezdéséről helyközi, és vidéki helyi járatok esetén 8 munkanappal, budapesti agglomerációs járatok esetében 15 munkanappal a munkakezdés előtt kérjük Társaságunkat értesíteni, annak érdekében, hogy a szükséges utastájékoztatási és forgalom-szabályozási intézkedéseket megtehessek.

## 4. Elvárások

### 4.1. Vonatkozó jogszabályok

A tervezés során az alábbi jogszabályokban, és útügyi műszaki előírásokban foglaltakat szükséges betartani:

- **KRESZ**  
<https://wnet.jogtar.hu/jogszabaly?docid=97500001.kpm>
- **Érvényben lévő útügyi műszaki előírások**  
(különös tekintettel az e-UT 03.07.24 számú „Közúti közösségi közlekedés (tömegközlekedés) pályáinak, utas- és járműforgalmi létesítményeinek tervezése”, és az e-UT 03.05.12 számú „Akadálymentes közúti létesítmények” című útügyi műszaki előírásokra.)  
<https://ume.kozut.hu/statusz/ervenyben-levo-utugyi-muszaki-eloirasok>
- **Az országos településrendezési és építési követelményekről szóló 253/1997. (XII. 20.) Korm. rendelet (a továbbiakban: OTÉK)**  
<https://net.jogtar.hu/jogszabaly?docid=99700253.kor>
- **Az utak forgalomszabályozásáról és a közúti jelzések elhelyezéséről szóló 20/1984. XII. 21.) KM rendelet**  
<https://net.jogtar.hu/jogszabaly?docid=98400020.kmb>
- **A közúti közlekedésről szóló 1988. évi I. törvény**  
<https://net.jogtar.hu/jogszabaly?docid=98800001.tv>



#### 4.2. A Volánbusz részletes elvárásai

**A VOLÁNBUSZ Zrt. a fenti jogszabályok alapján, a tervezett autóbusz-megállóhelyek kijelölésével és kialakításával kapcsolatosan az alábbi minimum elvárásokat támasztja:**

- Az utak forgalomszabályozásáról és a közúti jelzések elhelyezéséről szóló 20/1984. XII. 21.) KM rendelet 2. § (6) pontja alapján „Autóbusz-(trolibusz-)megállóhely létesítése, áthelyezése esetén öböl, járdaszívet és járdacsatlakozás építése a létesítés, illetve áthelyezés kérelmezőjének a kötelessége.”
- Társaságunk elvárja az utak forgalomszabályozásáról és a közúti jelzések elhelyezéséről szóló 20/1984. XII. 21.) KM rendelet VII. fejezetében foglaltak alkalmazását.
- Kétirányú forgalom esetén az út szélessége minimum 5,5 méter legyen.

**Autóbusz-öböl létesítése esetén alkalmazandó paraméterek:**

- teljes értékű öböl esetén: min. 3 méter öböl szélesség
- csökkentett öböl esetén: a forgalmi sávnak és az öbölnek együttesen minimum 5,5 méter szélesnek kell lennie
- behajtóág hajlásszöge 1:7
- kihajtóág hajlásszöge 1:5
- lakott területen kívül főútvonalon, illetve 3000 ej. forgalom felett mindenképp szükséges öböl kialakítása

#### A megállóhelyi peronok elvárt tulajdonságai:

- szilárd burkolatú peron (pl. aszfalt, térkő, beton)
- peronhossz általában: min. 18 méter egyenes hossz
- peronhossz, ha szőlőnél hosszabb jármű közlekedése nem jellemző: Társaságunk állás-foglalásától függően 15 méteres peron is elfogadható
- peronhossz azon térségekben, ahol 18,75 méteres autóbuszok is közlekednek: min. 19 méter egyenes hossz
- szegélykövek belső oldalai közötti távolság általában: min. 1,5 méter szélesség
- szegélykövek belső oldalai közötti távolság általában kettős megállóhely, vagy közös gyalogjárda és peron esetén: 2,5 méter, nagy forgalmú megállóhely esetén 3,5 méter
- 12 centiméter szegélymagasság (Kasseli szegély esetében 16 cm, de ebben az esetben bazaltbeton útburkolat kialakítása szükséges a szegély mellett)
- a peron akadálymentes megközelítése biztosított legyen
- a peron teljes hosszában, valamint a be- és kihajtóágaknál az útburkolat szélétől mért minimum 70 centiméter széles szabad úrszelvény biztosítandó
- ügyelni kell arra, hogy az akadálymentes közlekedést, illetve az utascserét ne zavarja pl. közműtartó oszlop sem a peronon, sem pedig az akadálymentesített csatlakozó járdaszakaszokon





• amennyiben folyópályás szakaszon (forgalmi sávon) kerül kialakításra a megállóhely, a „megállóhely” burkolati jel („farkasfog”) felfestését be kell tervezni, amelyek méretezése-kor figyelembe kell venni a rendeltetészerű használatot biztosító ki- és a behajtóágot is (parkolósáv esetében)

• Az OTÉK a 42. § (9) a) pontja alapján „felszíni gépjárművárakozóhely (parkoló), rakodóhely és autóbusz-megállóhely huzamos tartózkodás céljára szolgáló földszinti helyiség homlokzati nyílás-zárójához - a saját tulajdonú gépjármű kivételével - 5,0 m-nél közelebb nem lehet”

### 4.3. Forgalomcsillapító küszöbök alkalmazhatósága

Társaságunk a forgalomcsillapító küszöbök létesítését nem támogatja az általunk használt járatí útvonalakon.

Amennyiben a forgalom nagysága és az útszakaszon megjelenő személyforgalom miatt a kialakítása elkerülhetetlen, úgy kérjük a küszöbök kialakításánál a küszöb paramétereit úgy alakítani, hogy szélességük kisebb legyen, mint az autóbuszaink nyomtávja.

Amennyiben teljes útszélességben szükséges a kialakítás, úgy kérjük, hogy a küszöb egyenes hossza az ott közlekedő autóbuszunk legnagyobb tengelytávolságával megegyező legyen. Ebben az esetben a forgalomcsillapító küszöbön történő

áthaladást vizsgálni szükséges – figyelembe véve az utasokkal történő terhelést -, hogy az autóbusz fennakadása elkerülhető legyen. Szakmai tapasztalataink alapján javasoljuk a 6 %-os lejtés kialakítását.

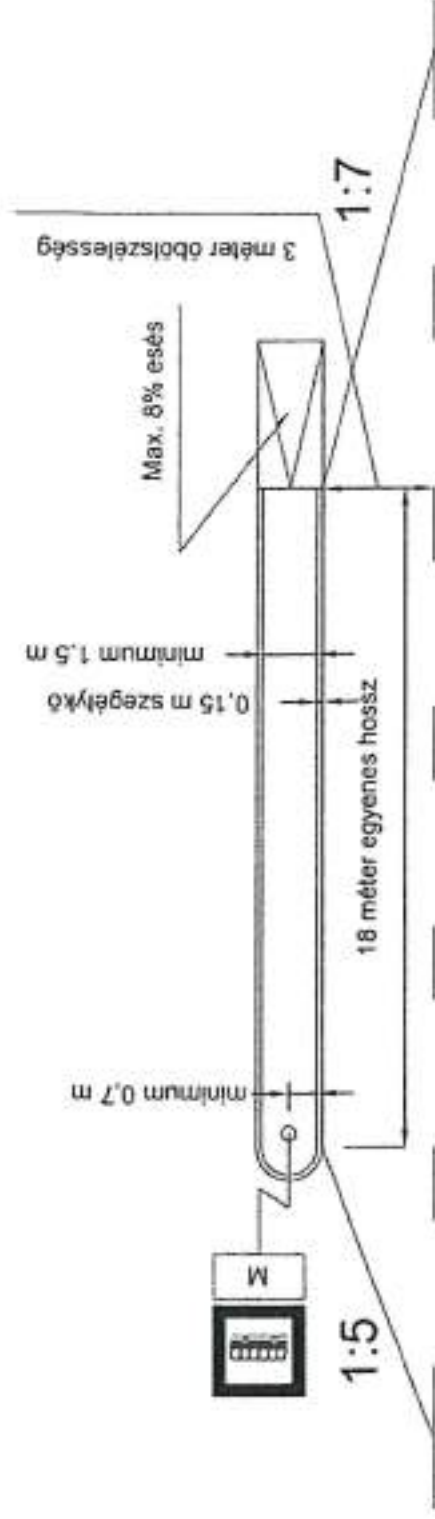
### 5. Ideiglenes megállók

Amennyiben a tervezett megállóhely kivitelezése során a meglévő megállóhely megközelítése és biztonságos használata nem biztosítható, úgy ideiglenes megállóhely kialakítása válik szükségessé.

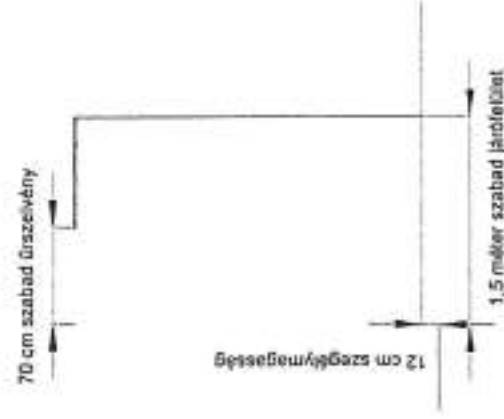
Az ideiglenes megállóhely méretei a fentebb leírtakkal megegyezik, pontos kijelöléséről és a felhasznált anyagokról (pl. fakeret feltöltve mart aszfalttal) minden esetben Társaságunkkal és a közútkezelővel egyeztetni szükséges. Az ideiglenes megállóhely kialakításának költsége a kivitelezőt terheli.



## 6. Javasolt autóbusz-megállóhely kialakítás



## 6. Javasolt autóbusz-megállóhely kialakítás







© Készítette: **VOLANBUSZ Zrt. 2023**  
Minden jog fenntartva. Nem sokszorosítható.  
Székhely: 1091 Budapest, Üllői út. 131

**VOLANBUSZ Zrt.**, 1476 Budapest, Pf. 302  
Telefon: +36 1 219 8000 Fax: +36 1 455 7901

