

ELŐTERJESZTÉS

Oltárc Község Önkormányzata Képviselő-testülete 2023. november 15-i ülésére

**Helyi
Esélyegyenlőségi
Program**

Oltárc Község Önkormányzata

OLTÁRC



2023-2028

Tartalom

Helyi Esélyegyenlőségi Program (HEP).....	3
Bevezetés.....	3
A település bemutatása.....	3
Értékeink, küldetésünk.....	9
Célok.....	9
A Helyi Esélyegyenlőségi Program Helyzetelemzése (HEP HE).....	11
1. Jogszabályi háttér bemutatása.....	11
2. Stratégiai környezet bemutatása.....	12
3. A mélyszegénységben élők és a romák helyzete, esélyegyenlősége.....	13
4. A gyermekek helyzete, esélyegyenlősége, gyermekszegénység.....	36
5. A nők helyzete, esélyegyenlősége.....	55
6. Az idősek helyzete, esélyegyenlősége.....	63
7. A fogyatékkal élők helyzete, esélyegyenlősége.....	71
8. Helyi partnerség, lakossági önszerveződések, civil szervezetek és for-profit szereplők társadalmi felelősségvállalása.....	76
9. A helyi esélyegyenlőségi program nyilvánossága.....	77
A Helyi Esélyegyenlőségi Program Intézkedési Terve (HEP IT).....	78
1. A HEP IT részletei.....	78
A helyzetelemzés megállapításainak összegzése.....	78
Jövőképünk.....	80
Az intézkedési területek részletes kifejtése <i>(kitöltése javasolt, opcionális)</i>	81
2. Összegző táblázat - A Helyi Esélyegyenlőségi Program Intézkedési Terve (HEP IT).....	82
3. Megvalósítás.....	94
3.1 A megvalósítás előkészítése.....	94
3.2 A megvalósítás folyamata.....	94
3.3 Monitoring és visszacsatolás.....	97
3.4 Nyilvánosság.....	97
3.6 Érvényesülés, módosítás.....	98
4. Elfogadás módja és dátuma.....	99

Helyi Esélyegyenlőségi Program (HEP)

Bevezetés

Összhangban az Egyenlő Bánásmódról és az Esélyegyenlőség Előmozdításáról szóló 2003. évi CXXV. törvény, a helyi esélyegyenlőségi programok elkészítésének szabályairól és az esélyegyenlőségi mentorokról szóló **2021.06.30-án módosított 321/2011. (XII. 27.) Korm. rendelet alapján megjelent Belügyminisztérium „Módszertani útmutató a helyi esélyegyenlőségi programok elkészítésének szempontjaihoz és a program felülvizsgálatához” c. dokumentum szerint átdolgozva, Oltárc Község Önkormányzata Esélyegyenlőségi Programban rögzíti az esélyegyenlőség érdekében szükséges feladatokat.**

Az önkormányzat vállalja, hogy az elkészült és elfogadott Esélyegyenlőségi Programmal összehangolja a település más dokumentumait¹, valamint az önkormányzat fenntartásában lévő intézmények működtetését. Vállalja továbbá, hogy az Esélyegyenlőségi Program elkészítése során bevonja partneri kapcsolatrendszerét, különös tekintettel a köznevelés állami és nem állami intézményfenntartóira.

Jelen helyzetelemzés az Esélyegyenlőségi Program megalapozását szolgálja.

A település bemutatása

A korai bronzkorból származó erődítés maradványai kerültek elő Márkihegyen. A település neve horvát eredetű, az oltár szónak kicsinyítőképzős alakja. A forrásokban különbözőképpen írták a nevét (1290: Oltarcy, 1323-1364: Oltaruch, 1377: Vtaroch, 1420: Oltaroch-mege). A község határában sok a régészeti lelőhely. Kis-Oltárcon, a Petridombon állt a törökfutáskor elpusztult, 1300 körül épített Szent György templom. 1477-ben is volt plébánosa. 1379-ben I. Lajos a Bánfy család őseinek adományozta. A földek közepes termést adtak, viszont jó boruk volt. A községtől északkeletre - a bocskai határ közelében - található a Márki-rét, ahol a török hódoltság előtt azonos nevű falu állt.

Márki közelében található Várdomb, egy kb. 900 m hosszú ovál alakú földvár, melyet valószínű az őskorban készítettek. 1531-ben 45, 11 év múlva csak 19 portát írtak össze, voltak itt zsellérek is. 1576-ban a török felégette, két év múlva teljesen pusztává tette. Csak Kanizsa felszabadulása után vannak forrásaink Oltárcról.

1690-ben prédiom, a szántó 20 hold, rét és kaszáló 100, 20 házhely is van. Benépesítési szándékot Kovács Balázs bánokszentgyörgyi birtokos fennmaradt telepítő oklevele igazolja. 1703-ban még csak 10 a lakosok száma, akik hajdinát, árpát, kölest, zabot és tönkölyt termeltek. Annyi földet kaptak, amennyit meg tudtak művelni. 1711-ben itt is pusztított a pestis, 5 gazda meghalt. Valószínű, hogy a szolgáltatások alacsonyabb volta miatt ide szöktek jobbágyok. Tudomásunk van arról is, hogy voltak irtásföldjeik.

1728-ban az Eszterházy hercegség tényleges és örökös birtoka. 12 jobbágy, 17 házas zsellér, 2 kézműves volt a faluban. Kétnyomásos volt a gazdálkodás. Főleg gabonaféléket termeltek, a felesleget helyben adták el. A terület tölgyesét makkoltatásra az uraság használta. Kereskedéssel nem foglalkoztak. A fejlődését bizonyítja, hogy 1750-ben 51 gazda, egy özvegy, 14 zsellér és egy kovács élt itt. Mária Terézia úrbéri

¹ Költségvetési koncepció, Gazdasági program, Szolgáltatástervezési koncepció, Településfejlesztési stratégia, Településrendezési terv, Településszerkezeti terv, Településfejlesztési koncepció

rendelete kiadása idejéből pontos adatok állnak rendelkezésünkre. 15 egész 8/32 telek, 40 jobbágy és 43 házas zsellér él Oltárcon. Az egész telek 20 hold 8 szekérréttel. Elegendő legelő áll rendelkezésre. Az 1770-es összeírás már jelentős településről szól. 84 családban 365 lélek élt. Volt kovács, lakatos és öt molnár a helységben, működött malom is a község határában. A szántók kevésbé termékenyek voltak. 1778-ban volt már bábaasszonyuk, tanítójuk, temetőjük és egy harangjuk. 1785-ben 562 lakos élt itt. Az Eszterházyaké volt továbbra is a település. A népesség alapvetően nem változott: - 1793: 568, 1802: 610, 1805: 85 ház 591 lakos, 1819: 79 ház 480 lakos -, csak 1850-re mutat némi emelkedést (1830: 600, 1832: 608, 1848: 86 ház 542, 1850: 650 magyar katolikus).

Az 1828-ból származó forrás nagy erdőkről beszél és jelentős juhásatról. Az agyagos talajon kétnyomásos gazdálkodást folytattak, 77 házban 599-en laktak. Az 1830-as évek fő terményei a búza, rozs, árpa, zab és a bor voltak. Ló-, szarvasmarha- és sertésenyésztés volt a jellemző. A földeket már trágyázták.

Az úrbéres telkek száma 7 13/16-od volt, 47 zsellért írtak össze. Volt a településnek tanítója, de mégis magasnak mondható az analfabéták száma (1870: 667). Viszont 1896-ban új iskolaház, tanítói lakás, sőt óvoda is létesült. Ennek meg is lett az eredménye, hiszen 1910-ben 536-an tudtak írni, olvasni a 998 lakosból.

Nehéz körülmények között éltek a századforduló után is. A lakosság főfoglalkozása az állattartás volt. Lovakat, fehér szilaj-marhákat, és a sertéseket tavasztól őszig az erdőn tartották, az utóbbit makkoltatták. Pénzkereseti forrásuk az erdei summás munkákból, valamint az állatok és tűzifa eladásából volt. Nagy volt a szegénység. Gabonát, burgonyát, kukoricát csak saját szükségletre termeltek, évről évre ebben is nagy kárt okozott a vadállomány. Mindig sok volt a rabsic, táplálkozásukat a vadhús, a gabona, az erdei gyümölcsök tették változatosabbá.

A férfiak eljártak Fiuméba rakodónak, egész Erdélyig telefonépitő munkatársnak, a széles környéken mindenféle edényt drótozni. A fafeldolgozásnak is mesterei voltak, hordóra való vesszőabrincsal, favillával, falapáttal kereskedtek, de készítettek faszindelyt is, melyet messze környékre szállítottak. Égettek szenet, és főztek hamuzsirt is. Erről a szénégető-árok és szénégető-lap földrajzi név is árulkodik. Az említetteken kívül káposzta, bab, répa, krumpli és hajdina-kása volt a fő táplálékuk. 1945-ig minden családban fontak, szöttek. 1925-ben a községben 6 iparos működött. A lakosság megélhetését a föld és az állat biztosította. 1945-ben a földosztás során 121 gazda kapott földet.

Az 1960-ban alakult TSZ-ben 198 család 201 tagja dolgozott. A Búzakalász MGTSZ-nek 197 tagja volt. A rendszerváltás után a bánokszentgyörgyivel közösen dolgozik, termel. A férfitlakosság tekintélyes része ipari üzemekbe járt el dolgozni. Jelenleg 14 egyéni vállalkozó van a településen, a mezőgazdasági-élelmiszeripari vállalkozások száma 5. Kereskedelemmel 3-an, szolgáltatással 1 vállalkozó foglalkozik. Van ÁFÉSZ vegyesbolt a faluban. 1934-ben 1013 lakosa volt a falunak. Eredetileg kétutcás település, a régebbi a dombos helyre épült. A két egymással párhuzamos dombra épült utcásor közötti vízenyős rétet patak szeli át. A népesség alakulása a következő képet mutatja: 1948-ban 5123 kh-on gazdálkodtak. A 203 házban 977 lélek élt. Márki-erdőn 5-en, Győr-erdőn 7-en laktak.

A termelőszövetkezet szervezése után megcsappant a lakosság. 1960-ban 1020 fő oltárci lakost regisztráltak. 1962-ben 220 lakás 882 oltárci lakosnak adott otthont. 1970-ben már csak 696-an laktak itt.

1925-ben két tantermes, és két tanerős iskolánk volt. 1930-ban 796-an tudtak írni és olvasni a helységben. A lakosság római katolikus vallású. Temploma van a településnek. 1942-ben óvoda és katolikus népiskola létesült. 1948-ban hétosztályos iskola volt, két tanteremben két pedagógus oktatta a gyerekeket. 1959-ben új iskola épült, így 1960-ban az iskola két épületben működött. A gyereklétszám csökkenése miatt bánokszentgyörgyre járnak a tanulók, az iskola teljesen megszűnt.

Az 1960-as évektől rendszeresen volt filmvetítés. 1967-ben kultúrotthon létesült. Az orvosi rendelőt 1992-ben építettek. Heti egy alkalommal van rendelés. Oltárcon működik az Idősek Klubja. Sportpályánk van, de szakosztályi sportélet nem folyik a településen. 1956-ban épült ki a köves út, amely sokat változtatott a falu

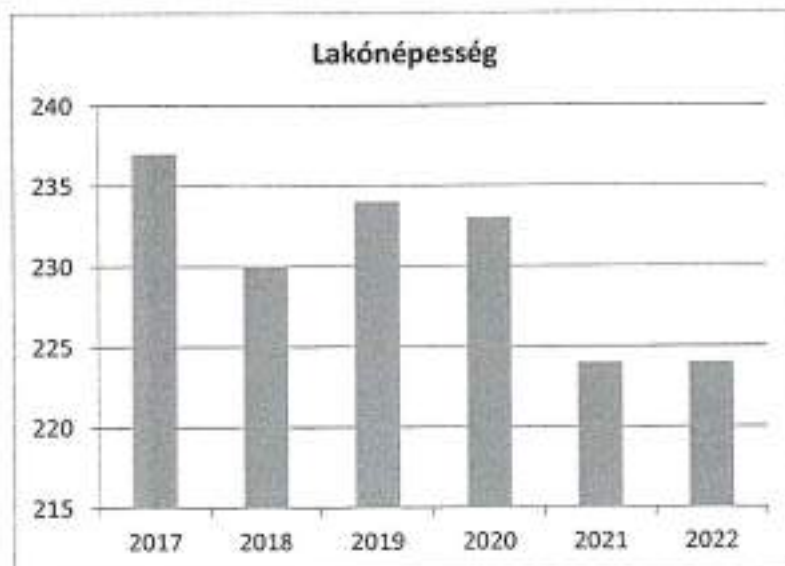
helyzetén. A közutak 100%-ban portalanítottak. 1961 óta rendszeres az autóbusz járat. A 118 lakásból 1 önkormányzati, ezek 50%-a vezetékes ivóvízzel ellátott, amelyet 1992-93-ban vezettek be. 1950-től van postahivatal, 1994-óta van telefon a faluban, a lakások 42%-a ezzel ellátott. 1991-ben I. és II. világháborús emlékművet emeltek az oltárclak. 1996-ban turistaház létesült, amelytől az idegenforgalom fellendülését várjuk. Településfejlesztési tervünkben a Valkonya-Oltárc-Bucsuta összekötő út szerepel. A kistelepülések életét éli a község. A festői környezet, a táj adottságai lehetőséget biztosítanak az előrelépéshez. Keressük azokat a módokat, amelyek jó körülményeket nyújtanak a lakóknak.

2013. január 1-től a Bánokszentgyörgyi Közös Önkormányzati Hivatal látja el hat település közigazgatási feladatait.

Táblák: 1. 2. 3. 4. 5.

1. számú táblázat - Lakónépesség száma az év végén		
Év	Fő (TS 001)	Változás
2017	237	bázis év
2018	230	97,05%
2019	234	101,74%
2020	233	99,57%
2021	224	96,14%
2022	224	100,00%

Forrás: TeIR, KSH-TSTAR



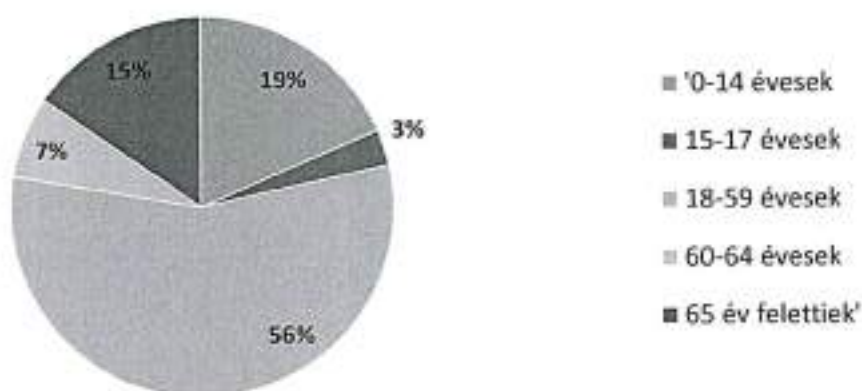
Oltárc község lakónépessége enyhén csökkent egészen napjainkig. A 2017. évben megfigyelhető meredek csökkenés lelassult azóta.

2. számú táblázat - Állandó népesség összetétele nemek és korcsoportok szerint (2020)

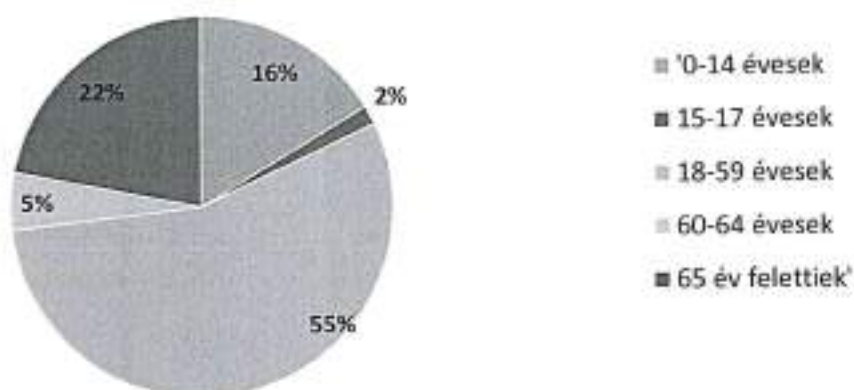
Korcsoport	Fő			Az állandó népességből a megfelelő korcsoportú nők és férfiak aránya (%)	
	Férfiak	Nők	Összesen (TS 003)	Férfiak (TS 005)	Nők (TS 007)
Állandó népesség száma (férfiak TS 004, nők TS 006)	130	123	253	51,38 %	48,62 %
0-2 évesek (összes száma TS 008, aránya TS 009)			6	2,37%	
0-14 éves (férfiak TS 010, aránya TS 011; nők TS 012, aránya TS 013)	24	20	44	9,49%	7,91%
15-17 éves (férfiak TS 014, aránya TS 015; nők TS 016, aránya TS 017)	4	2	6	1,58%	0,79%
18-59 éves (férfiak TS 018, aránya TS 019; nők TS 020, aránya TS 021)	73	68	141	28,85 %	26,88 %
60-64 éves (férfiak TS 022, aránya TS 023; nők TS 024, aránya TS 025)	9	6	15	3,56%	2,37%
65 év feletti (férfiak TS 026, aránya TS 027; nők TS 028, aránya TS 029)	20	27	47	7,91%	10,67 %

Forrás: TeIR, KSH-TSTAR

Állandó népesség - férfiak életkori megoszlása



Állandó népesség - nők életkori megoszlása



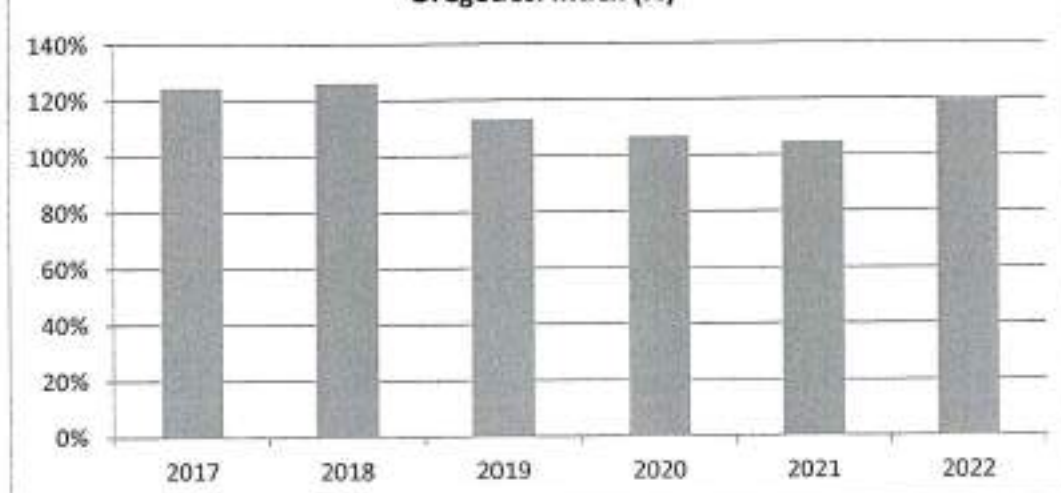
Az országos statisztikai adatoktól eltérően Oltárcon összességében magasabb a férfiak száma mint a nőké. A táblázatból egyértelműen látható, hogy 65 éves kortól kezdődően megnő a nők aránya a lakónépesség összetételében.

3. számú táblázat - Öregedési index

Év	65 év feletti állandó lakosok száma (fő) (TS 026 és TS 028 összesen)	0-14 éves korú állandó lakosok száma (fő) (TS 010 és TS 012 összesen)	Öregedési index % (TS 030)
2017	51	41	124,39%
2018	53	42	126,19%
2019	52	46	113,04%
2020	47	44	106,82%
2021	46	44	104,55%
2022	49	41	119,51%

Forrás: TeIR, KSH-TSTAR

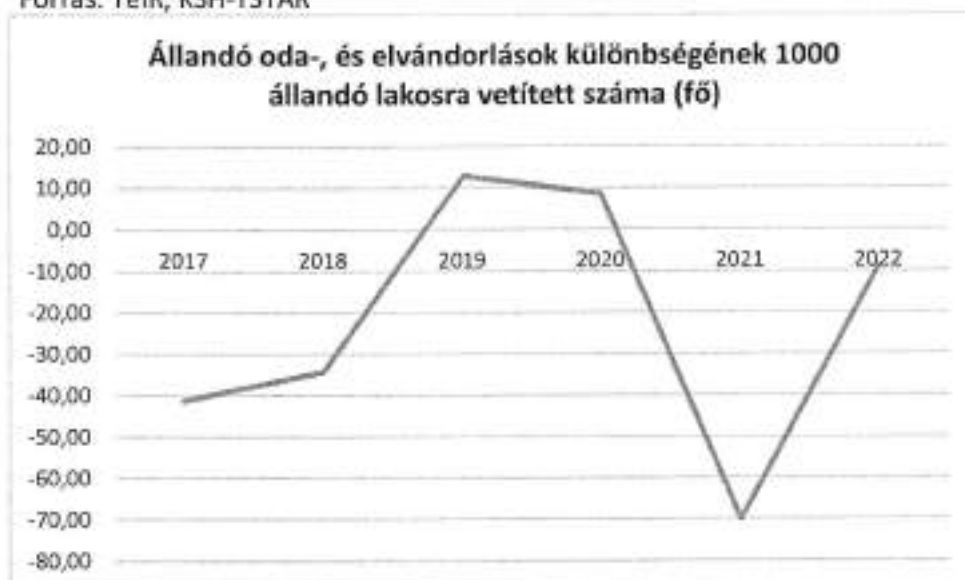
Öregedési index (%)



A vizsgált időszakban minden évben a 65. évüket betöltöttek száma meghaladta a 14 év alatti lakosok számát. Az öregedési index lényegesen nem változott.

4. számú táblázat - Belföldi vándorlások	
Év	Állandó oda-, és elvándorlások különbségének 1000 állandó lakosra vetített száma (fő) (TS 031)
2017	-41,24
2018	-34,26
2019	12,93
2020	8,57
2021	-70,02
2022	-8,93

Forrás: TeIR, KSH-TSTAR



A belföldi vándorlások rendszertelenséget mutatnak a kiugró értéket 2019 és 2021 jelentette.

5. számú táblázat - Természetes szaporodás	
Év	Az élve születések és halálozások különbségének 1000 lakosra vetített száma (fő) (TS 032)
2017	0,00
2018	4,28
2019	-12,93
2020	-21,41
2021	26,26
2022	4,46

Forrás: TeIR, KSH-TSTAR



A természetes szaporodás a településen 2016, 2018 és 2021 évben pozitív volt a többi évben sajnos a vizsgált időszakban negatív volt. Ennek egyértelmű oka a nagyon alacsony születések száma.

Értékeink, küldetésünk

Az esélyegyenlőség minden ember számára fontos érték. Megléte segíti, hogy mindenkinek esélye legyen jó minőségű szolgáltatásokra, az esélyegyenlőtlenséggel küzdő emberek előnyben részesítését az élet minden területén, függetlenül attól, hogy nő vagy férfi, egészséges vagy fogyatékossgal él, milyen a származása vagy az anyagi helyzete.

Oltárc Község Önkormányzat folyamatosan érvényesíti az esélyegyenlőségi szempontokat a település működését, fejlesztését meghatározó alapvető dokumentumaiban. Az esélyegyenlőség megvalósítását horizontális elvnek tekinti, amely áthatja valamennyi önkormányzati tevékenységet: a kötelező és önként vállalt feladatok ellátását a helyi szintű közpolitika alakítása során.

Az Önkormányzat az esélyegyenlőségi politikáját munkáltatói szerepkörben, közvetlen szolgáltatásai során és intézményfenntartói szerepkörben érvényesíti. Ennek eszközei a szabályozás, támogatás és a jó gyakorlatok bevezetése, bemutatása.

Célok

A Helyi Esélyegyenlőségi Program átfogó célja

Oltárc település Önkormányzata az Esélyegyenlőségi Program elfogadásával érvényesíteni kívánja: az egyenlő bánásmód, és az esélyegyenlőség biztosításának követelményét, a közszolgáltatásokhoz történő egyenlő hozzáférés elvét, a diszkriminációmentességet, szegregációmentességet, a foglalkoztatás, a szociális biztonság, az egészségügy, az oktatás és a lakhatás területén a helyzetelemzés során feltárt problémák komplex kezelése érdekében szükséges intézkedéseket. A

köznevelési intézményeket – az óvoda kivételével – érintő intézkedések érdekében együttműködik az intézményfenntartó központ területi szerveivel (tankerülettel).

A településen élő hátrányos helyzetű csoportok helyzetének feltérképezése és a feltárt problémák komplex kezelésre szolgáló (más települési programokkal összehangolt) intézkedési terv megalkotása, a helyben érintett szereplők bevonásával, szükség szerint a települések közötti együttműködések kialakításával.

A HEP helyzetelemző részének célja

Elsődleges célunk számba venni a 321/2011. (XII. 27.) Korm. rendelet 1. § (2) bekezdésében nevesített, esélyegyenlőségi szempontból fókuszban lévő célcsoportokba tartozók számát és arányát, valamint helyzetét a településen.

E mellett célunk a célcsoportba tartozókra vonatkozóan áttekinteni a szolgáltatásokhoz történő hozzáférésük alakulását, valamint feltárni az ezeken a területeken jelentkező problémákat.

További célunk meghatározni az e csoportok esélyegyenlőségét elősegítő feladatokat, és azokat a területeket, melyek fejlesztésre szorulnak az egyenlő bánásmód érdekében.

A célok megvalósításának lépéseit, azok forrásigényét és végrehajtásuk tervezett ütemezését az HEP IT tartalmazza.

A HEP IT célja

Célunk a helyzetelemzésre építve olyan beavatkozások részletes tervezése, amelyek konkrét elmozdulásokat eredményeznek az esélyegyenlőségi célcsoportokhoz tartozók helyzetének javítása szempontjából.

További célunk meghatározni a beavatkozásokhoz kapcsolódó kommunikációt.

Szintén célként határozzuk meg annak az együttműködési rendszernek a felállítását, amely a programalkotás és végrehajtás során biztosítja majd a megvalósítás, nyomon követés, ellenőrzés-értékelés, kiigazítás támogató strukturális rendszerét, vagyis a HEP Fórumot és a hozzá kapcsolódó tematikus munkacsoportokat.

A HEP jelentősége

A HEP-ek nem csupán a felzárkózási stratégia településszintű megvalósításának alapegységei, hanem fontos szerepet töltenek be a kormányzati konzultációs rendszerben azzal, hogy megteremtik a lehetőséget a kormányzati célok társadalmasítására, a fejlesztési elképzelésekhez történő csatlakozásra és fordított irányban az alulról felfelé történő információáramlásban is lehetőséget biztosítanak a településszintű előrehaladás nyomon követésére és fejlesztési igények megfogalmazására a felzárkózási, esélyteremtési feladatokhoz kapcsolódóan

1. Jogszabályi háttér bemutatása

1.1 A program készítését előíró jogszabályi környezet rövid bemutatása

Az Alaptörvény 4. módosításával bekerült a XV. cikk (4) pontjaként, hogy „Magyarország az esélyegyenlőség és a társadalmi felzárkózás megvalósulását külön intézkedésekkel segíti.”

A helyi esélyegyenlőségi program elkészítését az egyenlő bánásmódról és az esélyegyenlőség előmozdításáról szóló 2003. évi CXXV. törvény (továbbiakban: Ebktv.) előírásai alapján végeztük.

A program elkészítésére vonatkozó részletszabályokat a törvény végrehajtási rendeletei,

- a helyi esélyegyenlőségi programok elkészítésének szabályairól és az esélyegyenlőségi mentorokról” szóló 321/2011. (XII.27.) Korm. rendelet „2. A helyi esélyegyenlőségi program elkészítésének szempontjai” fejezete és 2021.06.30-i módosítása
- a Belügyminisztérium honlapján megjelent „MÓDSZERTANI ÚTMUTATÓ a helyi esélyegyenlőségi programok elkészítésének szempontjaihoz és a program felülvizsgálatához” alapján alkalmaztuk, különös figyelmet fordítva a
- a Magyarország helyi önkormányzatairól szóló 2011. évi CLXXXIX. törvény (továbbiakban: Möt.)
- a szociális igazgatásról és szociális ellátásokról szóló 1993. évi III. törvény (továbbiakban: Szt.)
- a foglalkoztatás elősegítéséről és a munkanélküliek ellátásáról szóló 1991. évi IV. törvény (továbbiakban: Ft.)
- a nemzetiségek jogairól szóló 2011. évi CLXXIX. törvény (továbbiakban: nemzetiségi törvény)
- az egészségügyről szóló 1997. évi CLIV. törvény (továbbiakban: Eütv.)
- a gyermekek védelméről és a gyámügyi igazgatásról szóló 1997. évi XXXI. törvény (továbbiakban: Gyvt.)
- a nemzeti köznevelésről szóló 2011. évi CXC. törvény (továbbiakban: Nkntv.)

előírásaira.

2. Stratégiai környezet bemutatása

A felzárkózás politika alapidokumentumaként Magyarország Kormánya 2011-ben fogadta el a Nemzeti Társadalmi Felzárkózási Stratégiát [1430/2011. (XII. 13.) Korm. hat.], majd 2014-ben annak frissítéseként a Magyar Nemzeti Társadalmi Felzárkózási Stratégia II-t [1603/2014. (XI. 4.) Korm. hat.] 2021-ben elkészült a **Magyar Nemzeti Társadalmi Felzárkózási Stratégia 2030** (MNTFS 2030), amely a következő 10 évre alapozza meg a felzárkózás-politika fő irányait.

Új Roma Stratégia(2019-2030)

Nemzeti Ifjúsági Stratégia (2009-2024)

„Legyen jobb a gyermekeknek” Nemzeti Stratégia (2007-2032)

Nők és Férfiak Társadalmi Egyenlőségét Elősegítő Nemzeti Stratégia (2010-2021)

Idősügyi Nemzeti Stratégia (2010-2022), (2023-2024)

Országos Fogytékosságügyi Program (2015-2025)

A HEP-ekben leképeződik a felzárkózási stratégia szemlélete, így azok a felzárkózás politika helyi szintű részeként és a végrehajtás eszközeiként működnek.

A helyi felzárkózás politika tervezési alapjaként épít a HEP-ekre a Pénzügyminisztérium összefogásában készült **Nemzeti Fejlesztés 2030, Országos Fejlesztési és Területfejlesztési Konceptió** is.

Az Ebktv. 31. § (2) bekezdése értelmében a programalkotás során gondoskodni kell a HEP és a települési önkormányzat által készítendő egyéb fejlesztési tervek, koncepciók, továbbá a köznevelési esélyegyenlőségi terv, illetve a szakképzési esélyegyenlőségi terv és az integrált településfejlesztési stratégia antiszegregációs célkitűzéseinek összhangjáról.

2.1 Kapcsolódás helyi stratégiai és települési önkormányzati dokumentumokkal, koncepciókkal, programokkal

A település hosszú távú jövőképe a fenntartható, élhető település elérése.

Középtávú stratégia célja a hátrányos helyzetűek segítése, pozitív diszkrimináció alkalmazása valamint az egyenlő esélyek biztosítása

A program kapcsolódik a település gazdasági programjához, Településfejlesztési stratégiához, Településrendezési tervhez, Településszerkezeti tervhez, Településfejlesztési koncepcióhoz.

(Költségvetési koncepció, Gazdasági program, Szolgáltatástervezési koncepció, Településfejlesztési stratégia, Településrendezési terv, Településszerkezeti terv, Településfejlesztési koncepció stb.)

2.2 A helyi esélyegyenlőségi program térségi, társulási kapcsolódásainak bemutatása

A település önállóan vesz részt a START közmunka programban.

2.3 A települési önkormányzat rendelkezésére álló, az esélyegyenlőség szempontjából releváns adatok, kutatások áttekintése, adathiányok kimutatása

A helyzetelemzés alapját szolgáló statisztikai adatokat a TEIR adatbázisból, valamint a helyi nyilvántartásokból gyűjtöttük össze. Felhasználtuk az ágazati beszámolók megállapításait, szakemberek tapasztalatait. Természetesen azoknál az adatoknál, amelyekre nyilvántartás nincs és nem is lehet, ott a 2011. évi népszámlálás adataiból indultunk ki.

3. A mélyszegénységben élők és a romák helyzete, esélyegyenlősége

Nemzeti Társadalmi Felzárkózási Stratégia (2011. év) megállapítása szerint: „Minden harmadik ember (kb. 3 millióan) ma Magyarországon a szegénységi küszöb alatt él, közülük 1,2 millióan mélyszegénységben. A szegénységi kockázatok különösen sújtják a gyermekeket és a hátrányos helyzetű térségekben élőket. A romák nagy többsége, mintegy 5-600 ezren (összlétszámuk a becslések alapján kb. 750 ezer) ehhez az utóbbi csoporthoz tartozik. Ezért Magyarországon a romák felzárkóztatását megcélzó politikát nem lehet elválasztani a szegénység elleni általános küzdelemtől, a társadalmi és a gazdasági versenyképesség javításától.

3.1 Jövedelmi és vagyoni helyzet

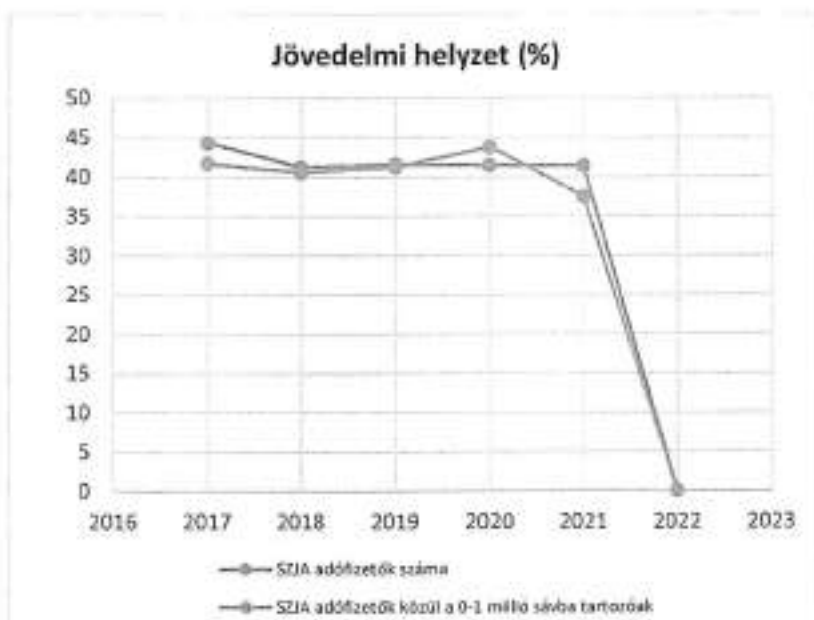
A szegénység számos társadalmi tényező által meghatározott, összetett jelenség, okai között szerepelnek társadalmi és kulturális hátrányok, szocializációs hiányosságok, alacsony vagy elavult iskolai végzettség, munkanélküliség, egészségi állapot, a családok gyermekszáma, a gyermekszegénység, de a jövedelmi viszonyok mutatják meg leginkább.

Az alacsony jövedelműek bevételeinek számottevő része származik a pénzbeli juttatások rendszereiből. Az inaktív emberek között nagy arányban fordulnak elő az alacsony iskolai végzettségűek, a megváltozott munkaképességűek és a romák. Községünkben tapasztalataink szerint a munkaerő-piacra jutás fő akadályai: az alacsony iskolázottság, a tartós munkanélküli létből fakadó motiváltsági problémák, a társadalmi előítélet jelenléte. A roma nők iskolai végzettsége, foglalkoztatottsági szintje, jövedelme még a roma férfiakénál is jelentősen alacsonyabb.

Tábla:3.1

3.1. számú táblázat - Jövedelmi helyzet		
Év	Az SZJA adófizetők száma	Az SZJA adófizetők közül a 0-1 millió forintos jövedelemsávba tartozók
	az állandó népesség %-ában (TS 059)	az SZJA adófizetők %-ában (TS 060)
2017	44,40	41,74
2018	41,25	40,57
2019	41,60	41,28
2020	41,50	43,81
2021	41,43	37,50
2022	0,00	0,00

Forrás: TeIR, KSH Tstar



Az SZJA adófizetők számának aránya a településen nem változott az elmúlt években jelentősen. A 0 – 1 millió forintos jövedelemsávba tartozók aránya, ha minimálisan is de csökken. Ez részben a megemelkedett minimálbér összegéből adódik.

3.2 Foglalkoztatottság, munkaerő-piaci integráció

A HEP 1. számú mellékletében elhelyezett táblázatokba gyűjtött adatok, valamint a helyi önkormányzat a foglalkoztatás elősegítéséről és a munkanélküliek ellátásáról szóló 1991. évi IV. törvény (továbbiakban: Ft.) és a Mőtv-ben foglalt feladatai alapján településünkre jellemző foglalkoztatottságot, munkaerő-piaci lehetőségeket kívánjuk elemezni az elmúlt évek változásainak bemutatásával, a különböző korosztályok, illetve nemek szerinti bontásban. Az elemzést összevetjük térségi és országos adatokkal is.

- a) foglalkoztatottak, munkanélküliek, tartós munkanélküliek helyzete;

Tábla: 3.2.1.; 3.2.2.; 3.2.3.

3.2. 1. számú táblázat - Munkanélküliségi ráta nemek szerint			
Év	Nyilvántartott álláskereső aránya az állandó népességben a 15-64 évesek körében		
	Férfiak aránya (TS 033)	Nők aránya (TS 034)	Összesen
2017	15,91	25,32	20,62%
2018	10,11	12,33	11,22%
2019	15,56	10,81	13,19%
2020	5,81	7,89	6,85%
2021	9,41	7,89	8,65%
2022	6,02	5,63	5,83%

Forrás: TeIR, Nemzeti Munkaügyi Hivatal

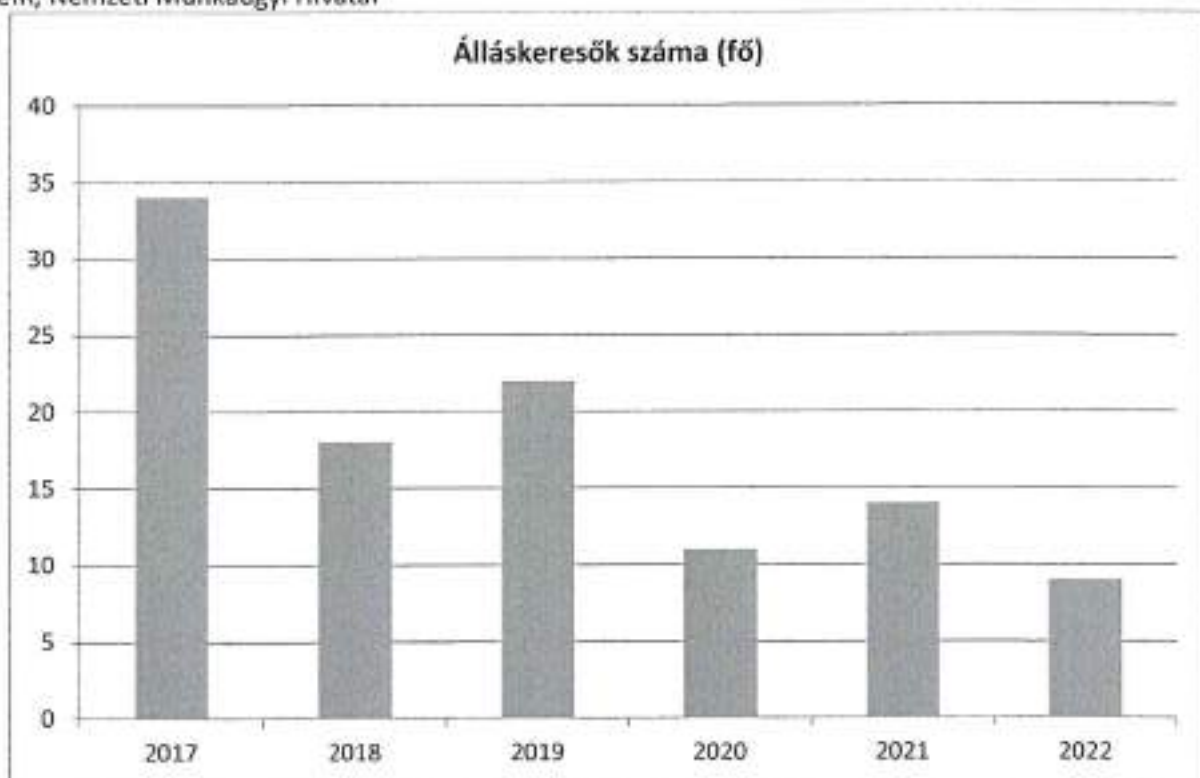


A nyilvántartott álláskeresők száma az évek során hullámzó tendenciát mutat. Ennek oka részben a törvényi szabályozás változása, sok esetben annak szigorítása. A férfiak és a nők aránya is változó.

3.2.2. számú táblázat - Nyilvántartott álláskeresők száma korcsoportok szerint

Nyilvántartott álláskeresők száma összesen	Év	2017	2018	2019	2020	2021	2022
	Fő összesen		34	18	22	11	14
20 éves, vagy az alatti (TS 037)	Fő	4,00	1,00	3,00	1,00	0,00	0,00
	%	11,76%	5,56%	13,64%	9,09%	0,00%	0,00%
21-25 év (TS 038)	Fő	6,00	4,00	2,00	2,00	4,00	3,00
	%	17,65%	22,22%	9,09%	18,18%	28,57%	33,33%
26-30 év (TS 039)	Fő	7,00	2,00	5,00	0,00	2,00	0,00
	%	20,59%	11,11%	22,73%	0,00%	14,29%	0,00%
31-35 év (TS 040)	Fő	3,00	0,00	1,00	0,00	0,00	0,00
	%	8,82%	0,00%	4,55%	0,00%	0,00%	0,00%
36-40 év (TS 041)	Fő	5,00	2,00	2,00	0,00	1,00	0,00
	%	14,71%	11,11%	9,09%	0,00%	7,14%	0,00%
41-45 év (TS 042)	Fő	3,00	5,00	2,00	3,00	1,00	0,00
	%	8,82%	27,78%	9,09%	27,27%	7,14%	0,00%
46-50 év (TS 043)	Fő	2,00	1,00	1,00	1,00	1,00	1,00
	%	5,88%	5,56%	4,55%	9,09%	7,14%	11,11%
51-55 év (TS 044)	Fő	2,00	1,00	0,00	0,00	0,00	1,00
	%	5,88%	5,56%	0,00%	0,00%	0,00%	11,11%
56-60 év (TS 045)	Fő	1,00	0,00	4,00	1,00	1,00	1,00
	%	2,94%	0,00%	18,18%	9,09%	7,14%	11,11%
61 éves, vagy afeletti (TS 046)	Fő	1,00	2,00	2,00	3,00	4,00	3,00
	%	2,94%	11,11%	9,09%	27,27%	28,57%	33,33%

Forrás: TeIR, Nemzeti Munkaügyi Hivatal

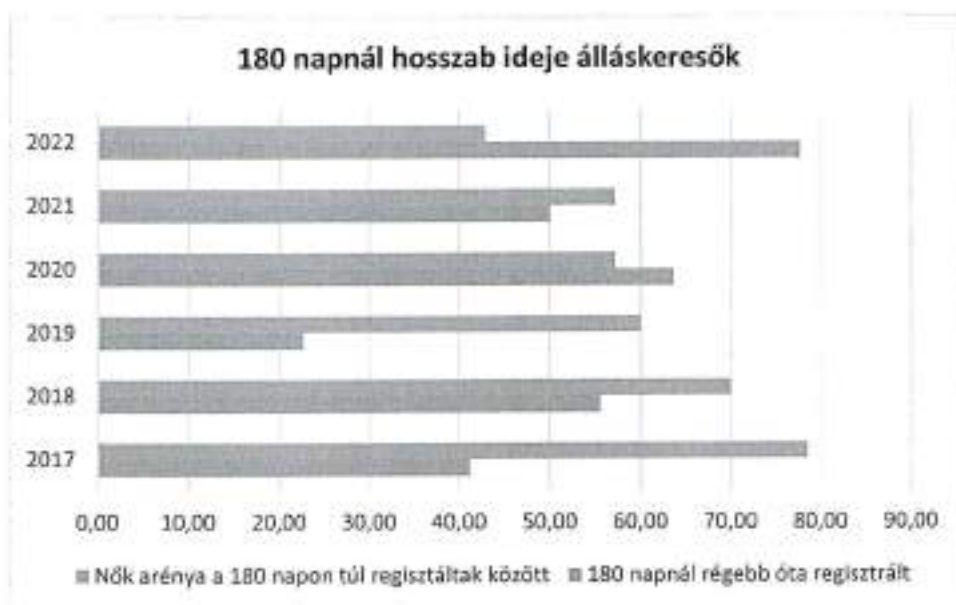


Az álláskeresők száma 2017. és 2019. év között jelentősen megemelkedett. A nagyobb mértéken emelkedett az álláskeresők száma ennek oka a gazdasági válság hatásaira és a pandémiára vezethető vissza.

3.2.3. számú tábla - A 180 napnál hosszabb ideje nyilvántartott álláskeresők aránya

Év	180 napnál hosszabb ideje regisztrált munkanélküliek aránya (TS 057)	Nők aránya a 180 napon túli nyilvántartott álláskeresőkön belül (TS 058)
	%	%
2017	41,18	78,57
2018	55,56	70,00
2019	22,73	60,00
2020	63,64	57,14
2021	50,00	57,14
2022	77,78	42,86

Forrás: TeIR, Nemzeti Munkaügyi Hivatal



A 180 napnál régebben munkanélküliek aránya a vizsgált időszakban emelkedő értékeket mutat. 2016. év kivételével a nők aránya mindig magasabb volt mint a férfiaké.

b) alacsony iskolai végzettségűek foglalkoztatottsága;

Tábla: 3.2.4.

3.2.4. számú táblázat - Regisztrált munkanélküliek/nyilvántartott álláskeresők száma iskolai végzettség szerint

Év	Regisztrált munkanélküliek/nyilvántartott álláskeresők száma összesen (TS 052)	Regisztrált munkanélküliek/nyilvántartott álláskeresők megoszlása iskolai végzettség szerint					
		8 általánosnál alacsonyabb végzettség (TS 036)		Általános iskolai végzettség (TS 035)		8 általánosnál magasabb iskolai végzettség	
		Fő	%	Fő	%	Fő	%
2017	34	14	41,18%	17	50,00%	3	8,82%
2018	18	5	27,78%	10	55,56%	3	16,67%
2019	22	4	18,18%	13	59,09%	5	22,73%
2020	11	5	45,45%	5	45,45%	1	9,09%
2021	14	5	35,71%	7	50,00%	2	14,29%
2022	9	2	22,22%	5	55,56%	2	22,22%

Forrás: TeIR, Nemzeti Munkaügyi Hivatal



A regisztrált munkanélküliek között minden végzettség hullámzó tendenciát mutat. 2017 és 2019. évben drasztikusan megemelkedett a 8 általánosanál magasabb iskolai végzettséggel rendelkezők száma.

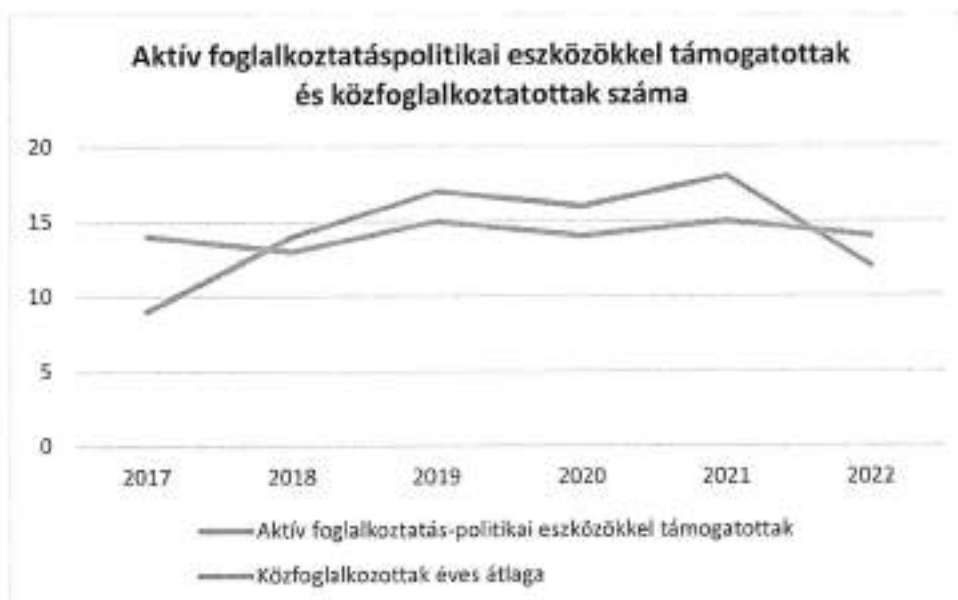
c) közfoglalkoztatás, közfoglalkoztatásból az elsődleges munkaerőpiacra történő átlépés lehetőségei;

A közfoglalkoztatásban résztvevők számára a munkaerőpiaci elhelyezkedés lehetősége nyitva áll. A Letenye Foglalkoztatási Osztály folyamatosan figyelemmel kíséri az elhelyezkedési lehetőségeket és erről kérésre információt adnak, fórumokat szerveznek.

Tábla: 3.2.5.

3.2.5. számú táblázat - Foglalkoztatáspolitikai		
Év	Aktív foglalkoztatás-politikai eszközökkel támogatottak száma (TS 050)	Közfoglalkoztatottak száma (TS 055)
	Fő	(éves átlag - fő)
2017	9	14
2018	14	13
2019	17	15
2020	16	14
2021	18	15
2022	12	14

Forrás: TeIR, Nemzeti Munkaügyi Hivatal



A közfoglalkoztatottak száma szorosan összefügg az aktív foglalkoztatás-politikai eszközeinek alakulásával.

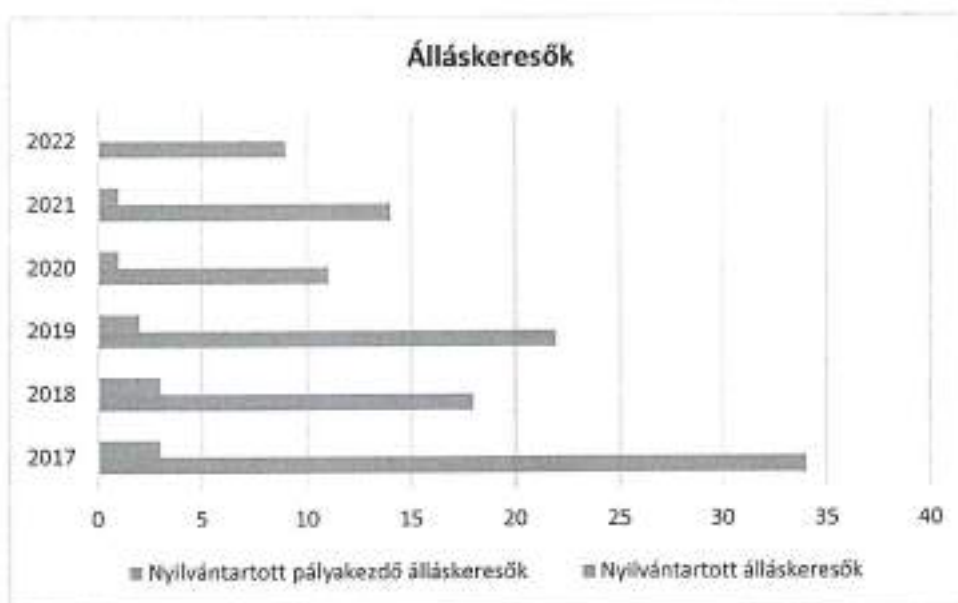
- d) a foglalkoztatáshoz való hozzáférés esélyének mobilitási, információs és egyéb tényezői; közlekedés, potenciális munkalehetőségek, tervezett beruházások, lehetséges vállalkozási területek, helyben/térségben működő foglalkoztatási programok;
A foglalkoztatást az elhelyezkedést nagyban befolyásoló tényező a munkaerő mobilitása. Ez egyrészt saját lehetőségének függvénye például saját gépjármű megléte, illetve településünk esetében az autóbusz járatok megléte, sűrűsége. Sajnos településünkön az autóbusz járatokat rendszeresen csökkentik amik jelentős negatív hatást gyakorolnak a munkaerő mobilitására. A munkalehetőségek nagyrésze nem helyben lenne, hanem utazáshoz kötött. A munkavállaló információhoz jutása részben az online lehetőségek, részben a Lenti Járási Hivatal Foglalkoztatási Osztály Letenye Munkaerő-piaci Pont tájékoztatása miatt biztosított. Az önkormányzat beruházásai kizárólag állami támogatással valósulhatnak meg. Ezeket az adott pályázati rendszer keretében az önkormányzat dolgozza ki. Évek óta működik a Járási START közmunkaprogram ami sok embernek az egyetlen lehetősége a foglalkoztatásra.
- e) fiatalok foglalkoztatását és az oktatásból a munkaerőpiacra való átmenetet megkönnyítő programok a településen; képzéshez, továbbképzéshez való hozzáférésük;
- f) A fiatalok estében a munkaerőpiacon történő elhelyezkedésüket már az iskola is segíti. Amennyiben nem sikerül elhelyezkedniük abban az esetben több állami program is ösztönzik a munkáltatókat és a fiatal munkavállalókat is az elhelyezkedésre.

Tábla: 3.2.6.

3.2.6. számú táblázat - Pályakezdő álláskeresők száma		
Év	Nyilvántartott álláskeresők száma (TS 052)	Nyilvántartott pályakezdő álláskeresők száma (TS 053)

	Fő	Fő
2017	34	3
2018	18	3
2019	22	2
2020	11	1
2021	14	1
2022	9	0

Forrás: TeIR, Nemzeti Munkaügyi Hivatal



A nyilvántartott pályakezdő álláskeresők száma alacsony a településen ez egy pozitív helyzet.

- f) munkaerő-piaci integrációt segítő szervezetek és szolgáltatások feltérképezése, szakképzéshez, felnőttképzéshez és egyéb munkaerő-piaci szolgáltatásokhoz való hozzáférés, helyi foglalkoztatási programok;

A pályakezdő álláskeresők számára nagy segítség a különböző online hozzáférhető munkaközvetítő szolgáltatások, valamint a Lenti Járási Hivatal Foglalkoztatási Osztály Letenye Munkaerő-piaci Pont tájékoztatói.

- g) mélyszegénységben élők és romák települési önkormányzati saját fenntartású intézményekben történő foglalkoztatása;

Az önkormányzatnak a Járási START közmunkaprogramban van lehetősége alkalmazni a mélyszegénységben lévő romákat.

- h) hátrányos megkülönböztetés a foglalkoztatás területén;

Az önkormányzat a foglalkoztatás területén semmiféle hátrányos megkülönböztetést nem alkalmaz.

- i) digitális ismeretek megszerzésének és hozzáféréseinek lehetőségei.

Ezen ismeretek megszerzésére az oktatási rendszer valamint egyéni képzési programok nyújthatnak lehetőséget a munkavállaló megfelelő motivációja esetén

3.3 Pénzbeli és természetbeni szociális ellátások, aktív korúak ellátása, munkanélküliséghez kapcsolódó támogatások

A szociális igazgatásról és ellátásokról szóló 1993. évi III. törvény az elmúlt években is többször is módosították, melynek előírásait a Képviselő-testület az önkormányzati rendeletébe épített be:

Az önkormányzati rendelet célja, a község lakossága szociális biztonságának megteremtése és megőrzése érdekében, meghatározza a helyi önkormányzat által biztosított egyes szociális pénzbeli és természetben nyújtott ellátások formáit, a jogosultsági és eljárási szabályokat, illetve azok igénybevételének és érvényesítésének módját, feltételeit és garanciáit.

Szociális rászorultság esetén a jogosult részére a képviselő-testület, vagy a képviselő-testület által átruházott hatáskörben a polgármester pénzbeli és természetbeni ellátásként az alábbi támogatásokat biztosítja:

a) Települési támogatásként: lakhatási támogatást, gyógyszer-támogatást, b) rendkívüli települési támogatást, c) köztemetést.

Lakhatási támogatást a szociálisan rászoruló háztartások részére a háztartás tagjai által lakott lakás, vagy nem lakás céljára szolgáló helyiség fenntartásával kapcsolatos rendszeres kiadásai viseléséhez, így különösen a villanyáram-, a víz- és a gázfogyasztás, a csatornahasználat és a szemétszállítás díjhoz, a lakbérhez vagy az albérleti díjhoz, a lakáscélú pénzügyi kölcsön törlesztő részletéhez, illetve a tüzelőanyag költségeihez nyújt az önkormányzat.

Gyógyszer-támogatást állapít meg annak a szociálisan rászorult személynek, akinek közgyógyellátásra való jogosultságát a járási hivatal jogerősen elutasította, és akinek esetében az önkormányzati rendeletben meghatározott feltételek fennállnak.

A képviselőtestület rendkívüli települési támogatásra való jogosultságot állapíthat meg azon személyek részére, akik önmaguk, családjuk létfenntartásáról más módon nem tudnak gondoskodni, vagy alkalmanként jelentkező többletkiadások miatt anyagi segítségre szorulnak.

A beilleszkedést elősegítő program a munkanélküliség káros hatásait segített enyhíteni. Az anyagi helyzet romlásának következményeként a munkanélküli emberek kapcsolatai beszűkültek, megváltozott énképük és életvitelükben is izolálódtak. Az anyagi nehézségek konfliktusokat idéznek elő a munkanélküliek családjában.

Tábla: 3.3.1.; 3.3.2.; 3.3.3.

3.3. 1. számú táblázat - Passzív foglalkoztatás-politikai eszközök - Álláskeresők ellátásai I.				
Év	Nyilvántartott álláskeresők száma (TS 052)		Álláskeresési ellátásban részesülő nyilvántartott álláskeresők száma (TS 047)	
	Fő	15-64 év közötti népesség %-ában	Fő	Nyilvántartottak %-ában
2017	34	23,45%	9	26,47%
2018	18	13,33%	4	22,22%
2019	22	16,18%	9	40,91%
2020	11	7,75%	5	45,45%
2021	14	10,45%	5	35,71%
2022	9	6,72%	3	33,33%

Forrás: TeIR, Nemzeti Munkaügyi Hivatal



A segélyben részesülők száma a korosztály tekintetében szintén nem változott jelentősen 2017 év kivételével.

3.3.2. számú táblázat - Passzív foglalkoztatás-politikai eszközök - Álláskeresők ellátásai II.

Év	Szociális támogatásban részesülő nyilvántartott álláskeresők száma (TS 048)		Foglalkoztatást helyettesítő támogatásban részesítettek átlagos havi száma (TS 054)		Ellátásban részesülő nyilvántartott álláskeresők száma (TS 049)	
	Fő	Nyilvántartottak %-ában	Fő	Nyilvántartottak %-ában	Fő	Nyilvántartottak %-ában
2017	11	32,35%	10	28,56%	20	58,82%
2018	8	44,44%	10	57,83%	12	66,67%
2019	5	22,73%	7	30,36%	14	63,64%
2020	5	45,45%	6	50,45%	10	90,91%
2021	6	42,86%	4	29,64%	11	78,57%
2022	5	55,56%	5	56,00%	8	88,89%

Forrás: TeIR, Nemzeti Munkaügyi Hivatal

Passzív foglalkoztatás-politikai eszközkel támogatottak száma a 15-64 év közötti népesség arányában II. (%)

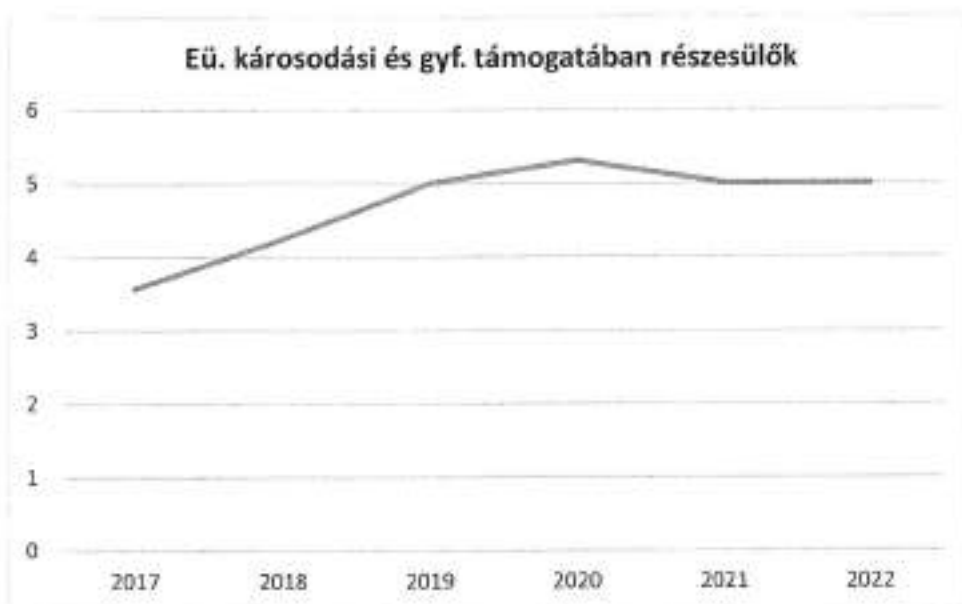


A nyilvántartott álláskeresők száma az évek során hullámzó tendenciát mutat. A foglalkoztatást helyettesítő támogatásban részesülők száma viszont folyamatosan csökken. Ennek oka a törvényi szabályozás változása.

3.3.3. számú táblázat - Egészségkárosodási és gyermekfelügyeleti támogatás

Év	Egészségkárosodási és gyermekfelügyeleti támogatásban részesítettek havi átlagos száma (TS 056)
	fő
2017	4
2018	4
2019	5
2020	5
2021	5
2022	5

Forrás: TeIR, KSH



Egészségkárosodási és gyermekfelügyeleti támogatásban részesítettek száma 2017. évi meredek emelkedést követően gyakorlatilag stagnált.

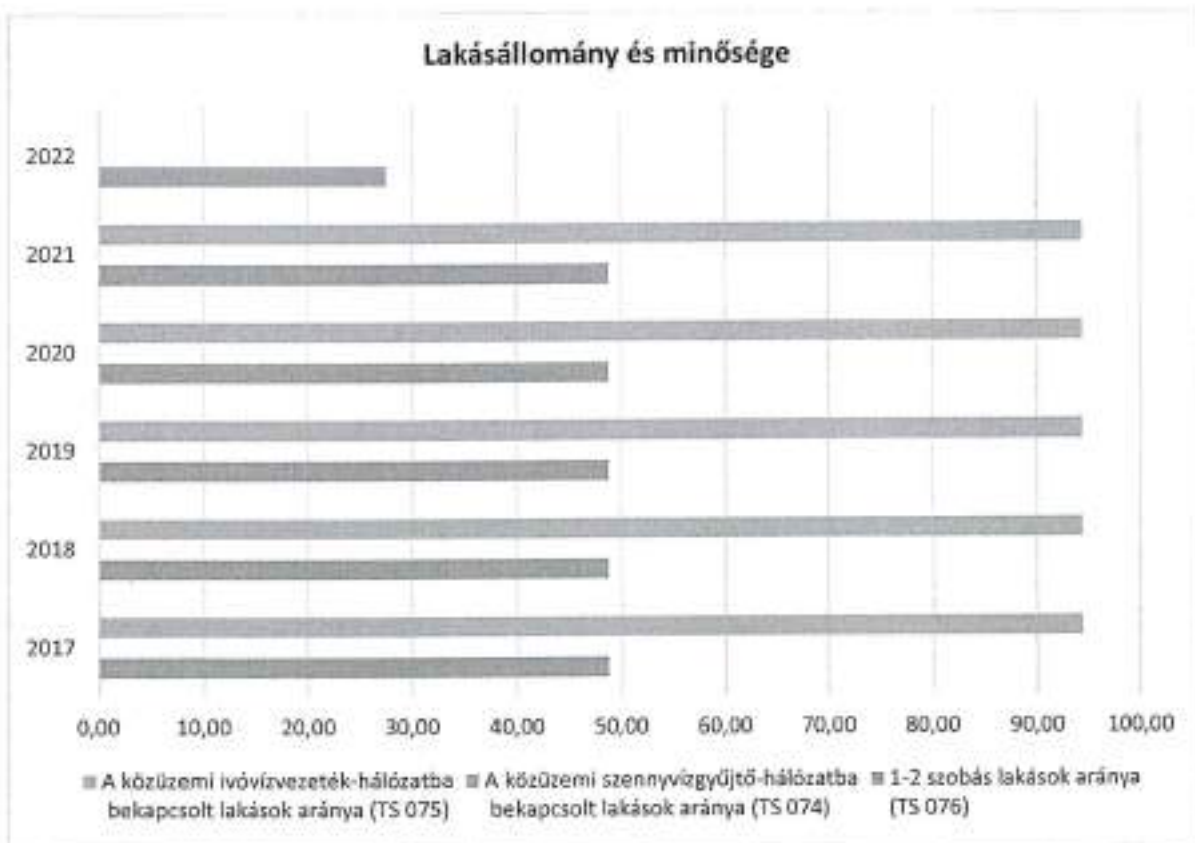
3.4 Lakhatás, lakáshoz jutás, lakhatási szegregáció

E fejezetben a lakhatáshoz kapcsolódó területet elemezzük, kiemelve a bérlakás-állományt, a szociális lakhatást, az egyéb lakáscélra nem használt lakáscélú ingatlanokat, feltárva a településen fellelhető elégtelen lakhatási körülményeket, veszélyeztetett lakhatási helyzeteket és hajléktalanságot, illetve a lakhatást segítő támogatásokat. E mellett részletezzük a lakhatásra vonatkozó egyéb jellemzőket, elsősorban a szolgáltatásokhoz való hozzáférést.

Tábla: 3.4.1.

3.4.1. számú táblázat - Lakásállomány						
Év	Lakásállomány (db) (TS 073)	Épített lakások száma (TSv 077)	Épített lakások száma 1000 lakásra (TS 078)	1-2 szobás lakások aránya (TS 076)	A közüzemi szennyvízgyűjtő-hálózatba bekapcsolt lakások aránya (TS 074)	A közüzemi ivóvízvezeték-hálózatba bekapcsolt lakások aránya (TS 075)
	db	db	db	%	%	%
2017	125	0	0,00	48,80	0,00	94,40
2018	125	0	0,00	48,80	0,00	94,40
2019	125	0	0,00	48,80	0,00	94,40
2020	125	0	0,00	48,80	0,00	94,40
2021	125	0	0,00	48,80	0,00	94,40
2022	120	0	0,00	27,50	0,00	0,00

Forrás: TeIR, KSH Tstar, önkormányzati adatok



A település lakásállománya a vizsgált időszakban nem változott.

a) bérlakás-állomány

Tábla: 3.4.2. opcionális

Önkormányzatunk önkormányzati bérlakással az adott időszakban nem rendelkezett.

b) szociális lakhatás

A szociálisan rászorulóknak esetében lakásfenntartási támogatási rendszer működik, amely több elemből tevődik össze. A lakosok részére részben a havonta történő természetbeni ellátásokkal csökken a lakáskiadások mértéke.

c) egyéb lakáscélra használt nem lakáscélú ingatlanok

Az Önkormányzat ilyen ingatlannal nem rendelkezik.

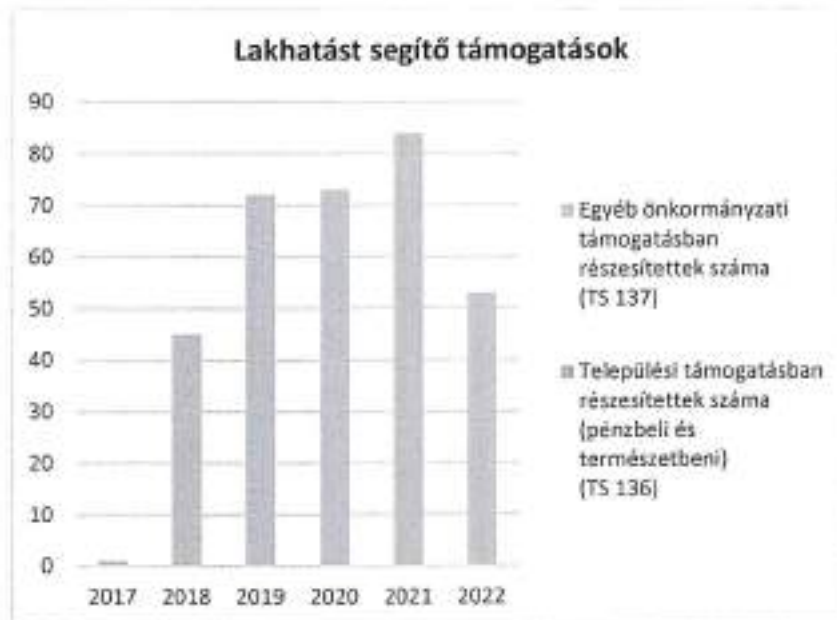
e) lakhatást segítő támogatások

Tábla: 3.4.3.

3.4.3. számú táblázat - Lakhatást segítő támogatások		
Év	Települési támogatásban részesítettek száma (pénzbeli és természetbeni) (TS 136)	Egyéb önkormányzati támogatásban részesítettek száma (TS 137)
	Fő	Fő

2017	n.a.	1
2018	n.a.	45
2019	n.a.	72
2020	n.a.	73
2021	n.a.	84
2022	n.a.	53

Forrás: TeIR, KSH Tstar



A lakhatási támogatások - mely feltételeit az önkormányzat rendeletében szabályozta - száma enyhén csökken a településen. Az itt élők egy részének egyre nehezebb a lakhatást biztosító anyagi források előteremtése.

A lakásviszonyok jellemző problémái a közműdíj-, illetve lakáshitel-tartozások, hátralékok felhalmozódása. Lakhatást segítő támogatás a normatív lakásfenntartási támogatás. Ezt a támogatási formát és a kiegészítő helyi kompenzációt természetben nyújtjuk. Tapasztaljuk, hogy a szegénység jellemzője a lakhatással összefüggő hátralékok felhalmozódása, és a lakossági adósságállomány folytonos újratermelődése.

A legveszélyeztetettebb csoportok a gyermekvédelmi gondoskodásból kikerülők, kedvezőtlen jövedelmi helyzetű családok, pályakezdők, nagycsaládosok.

f) eladósodottság

A településen élők eladósodottságáról az önkormányzatnak csak közvetett információ vannak.

g) lakhatás egyéb jellemzői: külterületeken és nem lakóövezetben elhelyezkedő lakások, minőségi közszolgáltatásokhoz, közműszolgáltatásokhoz, közösségi közlekedéshez való hozzáférés bemutatása

Külterületeken a településen lakások nincsenek. A közszolgáltatások közül a víz, gáz és áram szolgáltatás elérhető. A szennyvízcsatorna kiépítése 2022. évben kezdődik el. A közösségi közlekedés közül egyedül az autóbusz közlekedés férhető hozzá a településen. A járatok száma és sűrűsége évről évre csökken.

3.5 Telepek, szegregátumok helyzete

Település: Oltárc

Település	Oltárc
Település jogállás	község
Járás	Letenyei járás
Megye	Zala
Régió	Nyugat-Dunántúl
Lakónépesség száma (fő)	281
Lakónépességen belül 0-14 évesek aránya (%)	22,4
Lakónépességen belül 15-59 évesek aránya (%)	52,7
Lakónépességen belül 60+ évesek aránya (%)	24,9
Legfeljebb általános iskolai végzettséggel rendelkezők aránya az aktív korúakon (15-59 évesek) belül (%)	52,7
Felsőfokú végzettségűek a 25 éves és idősebb népesség arányában (%)	2,2
Lakásállomány (db)	126
Alacsony komfort fokozatú lakások aránya (%)	51,6
Rendszeres munkajövedelemmel nem rendelkezők aránya az aktív korúakon (15-59 évesek) belül	54,7
Legfeljebb általános iskolai végzettséggel rendelkezők és rendszeres munkajövedelemmel nem rendelkezők aránya az aktív korúakon belül (%)	38,5
Foglalkoztatottak aránya a 15-64 éves népességen belül (%)	41,7
Foglalkoztatott nélküli háztartások aránya (%)	57,5
Állandó népesség száma (fő)	284
Alacsony presztízsű foglalkoztatási csoportokban foglalkoztatottak aránya (%)	54,3
A gazdaságilag nem aktív népesség aránya a lakónépességen belül (%)	64,8
Munkanélküliek aránya (munkanélküliségi ráta) (%)	29,3
Tartós munkanélküliek (legalább 360 napig) aránya (%)	12,1
A komfort nélküli, félkomfortos és szükség-lakások aránya a lakott lakásokon belül (%)	45,1
Egyszobás lakások aránya a lakott lakásokon belül (%)	3,9
Településrész jelleg	Település összesen
Szegregátumok száma (db)	1
Szegregátumok és veszélyeztetett területek száma (db)	1



Szegregátum: Oltárc – 1. sz.

Terrület	Oltárc – 1. sz.
Település	Oltárc
Település jogállás	község
Járás	Letenyei járás
Megye	Zala
Régió	Nyugat-Dunántúl
Lakónépesség száma (fő)	59
Lakónépességen belül 0-14 évesek aránya (%)	37,3
Lakónépességen belül 15-59 évesek aránya (%)	52,5
Lakónépességen belül 60+ évesek aránya (%)	10,2
Legfeljebb általános iskolai végzettséggel rendelkezők aránya az aktív korúakon (15-59 évesek) belül (%)	77,4
Felsőfokú végzettségük a 25 éves és idősebb népesség arányában (%)	0,0
Lakásállomány (db)	20

Alacsony komfort fokozatú lakások aránya (%)	65,0
Rendszeres munkajövedelemmel nem rendelkezők aránya az aktív korúakon (15-59 évesek) belül	71,0
Legfeljebb általános iskolai végzettséggel rendelkezők és rendszeres munkajövedelemmel nem rendelkezők aránya az aktív korúakon belül (%)	58,1
Foglalkoztatottak aránya a 15-64 éves népességen belül (%)	31,3
Foglalkoztatottak nélküli háztartások aránya (%)	50,0
Alacsony presztizsű foglalkoztatási csoportokban foglalkoztatottak aránya (%)	80,0
A gazdaságilag nem aktív népesség aránya a lakónépességen belül (%)	74,6
Munkanélküliek aránya (munkanélküliségi ráta) (%)	33,3
Tartós munkanélküliek (legalább 360 napig) aránya (%)	
A komfort nélküli, félkomfortos és szükséglakások aránya a lakott lakásokon belül (%)	60,0
Egyszobás lakások aránya a lakott lakásokon belül (%)	0,0
Településtípus jelleg	Belterület



Település belterületi sz. v.-k összesen: Oltárc

Terrület	Belterületi sz. v.
Település	Oltárc
Település jogállás	község
Járás	Letenyei járás
Megye	Zala
Régió	Nyugat-Dunántúl
Lakónépesség száma (fő)	101
Lakónépességen belül 0-14 évesek aránya (%)	33,7
Lakónépességen belül 15-59 évesek aránya (%)	52,5

Lakónépesség belől 60-évesek aránya (%)	13,9
Legfeljebb általános iskolai végzettséggel rendelkezők aránya az aktív korúakon (15-59 évesek) belől (%)	66,0
Felsőfokú végzettségűek a 25 éves és idősebb népesség arányában (%)	0,0
Lakásállomány (db)	35
Alacsony komfort fokozatú lakások aránya (%)	60,0
Rendszeres munkajövedelemmel nem rendelkezők aránya az aktív korúakon (15-59 évesek) belől	67,9
Legfeljebb általános iskolai végzettséggel rendelkezők és rendszeres munkajövedelemmel nem rendelkezők aránya az aktív korúakon belől (%)	50,9
Foglalkoztatottak aránya a 15-64 éves népesség belől (%)	32,7
Foglalkoztatott nélküli háztartások aránya (%)	60,0
Alacsony presztízsű foglalkoztatási csoportokban foglalkoztatottak aránya (%)	72,2
A gazdaságilag nem aktív népesség aránya a lakónépesség belől (%)	72,3
Munkanélküliek aránya (munkanélküliségi ráta) (%)	35,7
Tartós munkanélküliek (legalább 360 napig) aránya (%)	10,7
A komfort nélküli, félkomfortos és szükséglakások aránya a lakott lakásokon belől (%)	53,6
Egyszobás lakások aránya a lakott lakásokon belől (%)	0,0
Településrész jelleg	Belterület
Szegregátumok és veszélyeztetett területek száma (db)	1



3.6 Egészségügyi és szociális szolgáltatásokhoz való hozzáférés

Az Önkormányzat minden kötelező feladatát ellátja, megjelenő lakossági igények alapján önként vállalt feladatokkal egészíti ki az ellátó rendszerét.

A népesség egészségügyi helyzetére jellemző a magas vérnyomás, a szív- és érrendszeri elváltozások. Az emésztőszervi és az anyagcsere betegségek aránya is magas. A háziorvosi egészségügyi statisztikák alapján megállapítható, hogy az ún. belgyógyászati megbetegedések fordulnak elő leggyakrabban (magas vérnyomás, különböző szívbetegségek, anyagcsere-kórképek, cukorbetegség, rosszindulatú daganatok).

Az egészségügyi ellátás színvonalasan biztosított az alapellátás körébe tartozó települési önkormányzati feladatok tekintetében:

- házi orvosi, házi gyermekorvosi ellátás,
- fogorvosi alapellátás,
- alapellátáshoz kapcsolódó ügyeleti ellátás (felnőtt, gyermek),
- védőnői ellátás,
- iskola- és ifjúság orvosi ellátás.

A hétközi és hétvégi felnőtt orvosi ügyelet a Többcélú társulás szervezésében történik.

A személyes gondoskodást nyújtó szociális szolgáltatások a szociális étkeztetés, a házi segítségnyújtás, idősök nappali ellátása, családsegítés, gyermekjóléti szolgáltatás. A helyi szociális ellátórendszer középpontjában továbbra is a segítségre szoruló emberek állnak, akiknek színvonalas ellátása feltételezi az emberi értékek tiszteletben tartását.

A népegészségügyi, koragyermekkor kötelező szűrésekhez való hozzáférés a lakosság számára biztosított. A rendszeres szűrések köre: a mammográfia, az emlő UH, valamint az ODM vizsgálat csontritkulás megállapítása céljából.

Az önkormányzat az idősök klubjaiban megszervezi a közétkeztetést, amely megfelel az érintett korosztály egészséges étrendjére vonatkozó elvárásoknak.

Az Önkormányzattal szemben a közszolgáltatások nyújtása során hátrányos megkülönböztetés, az egyenlő bánásmód követelményének megsértése miatt szankció megállapítására nem került sor.

a) az egészségügyi alapszolgáltatásokhoz, szakellátáshoz való hozzáférés

Tábla: 3.6.1.

3.6.1. számú táblázat – Egészségügyi ellátás						
Év	Felnőttek és gyermekek részére szervezett házi orvosi szolgálatok száma (TS 107)	Csak felnőttek részére szervezett házi orvosi szolgáltatások száma (TS 106)	A házi gyermekorvosok által ellátott szolgálatok száma (TS 108)	Gyógyszertárak és fiókgyógyszertárak száma (TS 110)	Közgyógyellátási igazolvánnyal rendelkezők száma (alanyi és normatív alapon kiadott) (TS 133)	Ápolási díj, alanyi jogon: támogatásban részesítettek évi átlagos száma (TS 135)
	db	db	db	db	Fő	Fő
2017	0	0	0	0	21	6,81
2018	0	0	0	0	18	7,14
2019	0	0	0	0	21	6,17
2020	0	0	0	0	18	3,00
2021	0	0	0	0	14	2,66
2022	0	0	0	0	13	1,21

Forrás: TeIR, KSH
Tstar



Oltárc Község a Bánokszentgyörgyi vegyes háziiorvosi praxishoz tartozik.

b) prevenciós és szűrőprogramokhoz (pl. népegészségügyi, koragyermekkor kötelező szűrésekhez) való hozzáférés

c) fejlesztő és rehabilitációs ellátáshoz való hozzáférés

d) közétkeztetésben az egészséges táplálkozás szempontjainak megjelenése

A közétkeztetés biztosításakor az önkormányzat és a szolgáltató is a jogszabályi előírásoknak megfelelő egészséges táplálkozást figyelembe vevő étkeztetést biztosít.

e) sportprogramokhoz való hozzáférés

A gyermekek számára a közoktatást nyújtó intézményekben hozzáférhető, illetve az önkormányzat által szervezett programokon való részvétellel.

f) személyes gondoskodást nyújtó szociális szolgáltatásokhoz való hozzáférés

Az Önkormányzat a Bucsutai Szociális Szolgáltató Társulás, Bucsutai Gondozási Központ intézményén keresztül biztosítja a településen az étkeztetés, a ház segítségnyújtás és az idősek nappali ellátását.

g) drogvédelmi szolgáltatások;

Ezen szolgáltatások az Rendőrség és a megyében működő kórházak biztosítanak.

h) hátrányos megkülönböztetés, az egyenlő bánásmód követelményének megsértése a szolgáltatások nyújtásakor;

Az önkormányzat a szolgáltatások nyújtásakor hátrányos megkülönböztetést nem alkalmaz.

i) előnyben részesítési (hátránykompenzáló juttatások, szolgáltatások) a szociális és az egészségügyi ellátórendszer keretein belül.

Az Önkormányzat a Bucsutai Szociális Szolgáltató Társulás, Bucsutai Gondozási Központ intézményén keresztül biztosítja a településen az étkeztetés, a ház segítségnyújtás és az idősek nappali ellátását, mely minden rászorulóknak, igénylőnek rendelkezésére áll.

Tábla: 3.6.2.

3.6.2. Népkonyha	
Év	Népkonyhán kiosztott ételadagok száma (db)
2017	n.a.
2018	n.a.
2019	n.a.
2020	n.a.
2021	n.a.
2022	n.a.

Forrás: Önkormányzati adat



A településen népkonyha nem működik.

3.7 Közösségi viszonyok, helyi közelet bemutatása

A közösségi élet szinterei sokrétűek, ilyenek a lakóközösségek, a munkahelyek, önkormányzati intézmények, a templom, a civil szervezetek.

A község lakosságának egészségét, gazdasági és társadalmi jólétét, életminőségének javítását úgy lehet biztosítani, ha tevékenységeink során a környezet és fejlődés, illetve a gazdaság, társadalom és környezet problémáit együtt kezeljük.

A közszolgáltatások esetében folyamatos cél az ellátás minőségének további javítása, a szolgáltatási biztonság megteremtése, illetve fenntartása, az érintett szolgáltatások megfizethetősége, egyben a közszolgáltatások fenntartása.

Az állampolgárok életminősége az élhető mindennap alapfeltételeit tartalmazza, ide tartoznak a fizikai környezettel kapcsolatos tényezők és az un. humánszolgáltatások a gyermekjóléti, a szociális, közművelődési, sport egyéb szabadidős tevékenységek. Alapvető cél az állampolgári elégedettség, a jó közérzet elérése, fenntartása.

- a) közösségi élet szinterei, fórumai;

Tábla: 3.7.1.

3.7.1. számú táblázat - Intézményi ellátottság (2020)			
Tornateremmel, tornaszobával ellátott köznevelési intézmények száma (intézmény székhelye szerint) (TS 102)	Sportcsarnok, sportpálya léte (TS 103)	A települési könyvtárak kikölcsönzött egységeinek száma (TS 104)	Közművelődési intézmények száma (TS 105)
db	van/nincs	db	db
0	nem	305	1

Forrás: TeIR, KSH Tstar

- a) közösségi együttélés jellemzői, konfliktuskezelési megoldások;

Amennyiben a közösségi együttélés során konfliktus tapasztalható azt a felek igyekeznek megbeszélni egymással, amihez akár harmadik személy segítségét is igénybe veszik.

- b) helyi közösségi szolidaritás megnyilvánulásai;

Amennyiben egy családot, személyt komolyabb baj, katasztrófa esetleg betegség éri, akkor jellemzően az emberek összefognak és lehetőségeikhez mérten segítik a bajba jutott személyt, családot. Ebben a segítségnyújtásban az önkormányzat anyagi és szükség szerint egyéb eszközökkel is részt vesz.

- c) a helyben élő nemzetiségek kulturális sokszínűségének bemutatása és kulturális identitásuk megőrzésének lehetőségei;

A településen nemzetiségi önkormányzat nem működik és jelentős számú nemzetiség sem él a településen.

- e) helyi lakossági önszerveződések.

A településen működik Várfölde 97 Kulturális Sport és Szabadidő egyesület, valamint a Várföldéért

Közhasznú Egyesület

Pályázati forrásból jelenleg vesszőfonás szakkor működik.

3.8 A roma nemzetiségi önkormányzat célcsoportokkal kapcsolatos esélyegyenlőségi tevékenysége, partnersége a települési önkormányzattal

Oltárc Községben nemzetiségi önkormányzat működik. Az önkormányzat együttműködési megállapodás keretében biztosítja a működéséhez szükséges jogszabályi feltételeket.

3.9 Következtetések: problémák beazonosítása, fejlesztési lehetőségek meghatározása.

A szegénység az elszegényedés folyamatának felszínre kerülő problémái között a lakosság munkaerő-piaci helyzete, a munkanélküliségből eredő problémák, illetve a lakhatással összefüggő problémák, a hátralékok felhalmozódása a lakossági adósságállomány folytonos újratermelődése szerepel.

A mélyszegénységben élők és a romák helyzete, esélyegyenlősége vizsgálata során településünkön	
beazonosított problémák	fejlesztési lehetőségek
A szegénység oka és következménye a tartós munkanélküliség.	Közfoglalkoztatás továbbfolytatása. Egyéb helyi foglalkoztatási lehetőségek felkutatása.
A hátrányos helyzetek generációkon keresztüli átöröklődése.	Szociális, gyermekjóléti szolgáltatások bővítése. Felzárkóztatási, fejlesztési programok szervezése.
A lakossági adósságállomány újratermelődése.	Az állampolgárok életminőségének folyamatos vizsgálata. Szükséglet alapú szolgáltatások szervezése.
A roma népesség hátrányos helyzete több, egymással szorosan összefüggő társadalmi, gazdasági probléma eredője.	Pályázati források kihasználása egy teljes körű szociális, képzési, foglalkoztatási projekt megvalósításához.

4. A gyermekek helyzete, esélyegyenlősége, gyermekszegénység

Magyar Országgyűlés 1991. évi LXIV. törvényében kihirdette a Gyermekek Jogairól szóló ENSZ Egyezményt, majd elfogadta a 47/2007. (V. 31.) sz. határozatával a „Legyen Jobb a Gyermekeknek 2007-2032” Nemzeti Stratégiát. A dokumentum fő célja volt, hogy csökkentse a gyermekek és családjaik nélkülözését, javítsa a gyermekek fejlődési esélyeit. Ez minden gyermekre kiterjed, de azokra a gyermekekre kell hangsúlyt helyezni, akiknek érdekei a legjobban sérülnek.

4.1 A gyermekek helyzetének általános jellemzői gyermekek száma, aránya, életkori megoszlása, demográfiai trendek

Tábla: 4.1.

4.1. számú táblázat - Gyermekek korú népesség összetétele nemek és korcsoportok szerint (2. számú táblázatból)					
Korcsoport	Fő			Az állandó népességből a megfelelő korcsoportú nők és férfiak aránya (%)	
	Férfiak	Nők	Összesen (TS 003)	Férfiak (TS 005)	Nők (TS 007)
	Fő	Fő	Fő	%	%
Állandó népesség száma (férfiak TS 004, nők TS 006)	130	123	253	51,38 %	48,62 %
0-2 évesek (összes száma TS 008, aránya TS 009)			6	2,37%	
0-14 éves (férfiak TS 010, aránya TS 011; nők TS 012, aránya TS 013)	24	20	44	9,49%	7,91%
15-17 éves (férfiak TS 014, aránya TS 015; nők TS 016, aránya TS 017)	4	2	6	1,58%	0,79%

Forrás: TeIR, KSH Tstar

A 0-14 éves korosztályban a férfiak száma magasabb, ami a 15-17 éves korosztályban minimális mértékben megfordul.

- a) veszélyeztetett és védelembe vett, hátrányos helyzetű, illetve halmozottan hátrányos helyzetű gyermekek, valamint fogyatékkal élő gyermekek jellemzői, egészségügyi, szociális, lakhatási helyzete;

Tábla: 4.1.1.

4.1.1. számú táblázat - Védelembe vett és veszélyeztetett kiskorú gyermekek		
Év	Védelembe vett kiskorú gyermekek száma (TS 116)	Veszélyeztetett kiskorú gyermekek száma (TS 115)
	Fő	Fő
2017	4	0
2018	4	0
2019	1	4
2020	2	5
2021	1	5
2022	0	5

Forrás: TeIR, KSH Tstar



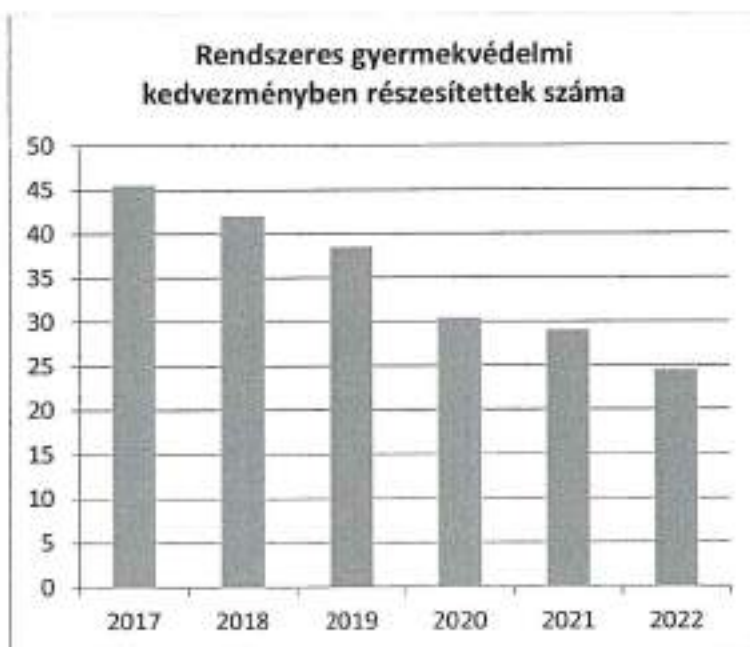
A védelembe vettek száma a településen kis mértékben is de csökken. A községben a vizsgált időszakban veszélyeztetett kiskorú 2019. évtől van. Számuk 2019 évet leszámítva állandó.

b) rendszeres gyermekvédelmi kedvezményben részesülők valamint

Tábla: 4.1.2.

4.1.2. számú táblázat - Rendszeres gyermekvédelmi kedvezményben részesítettek	
Év	Rendszeres gyermekvédelmi kedvezményben részesítettek évi átlagos száma (TS 111)
	Fő
2017	46
2018	42
2019	39
2020	30
2021	29
2022	25

Forrás: TeIR, KSH Tstar, Önkormányzati adatok



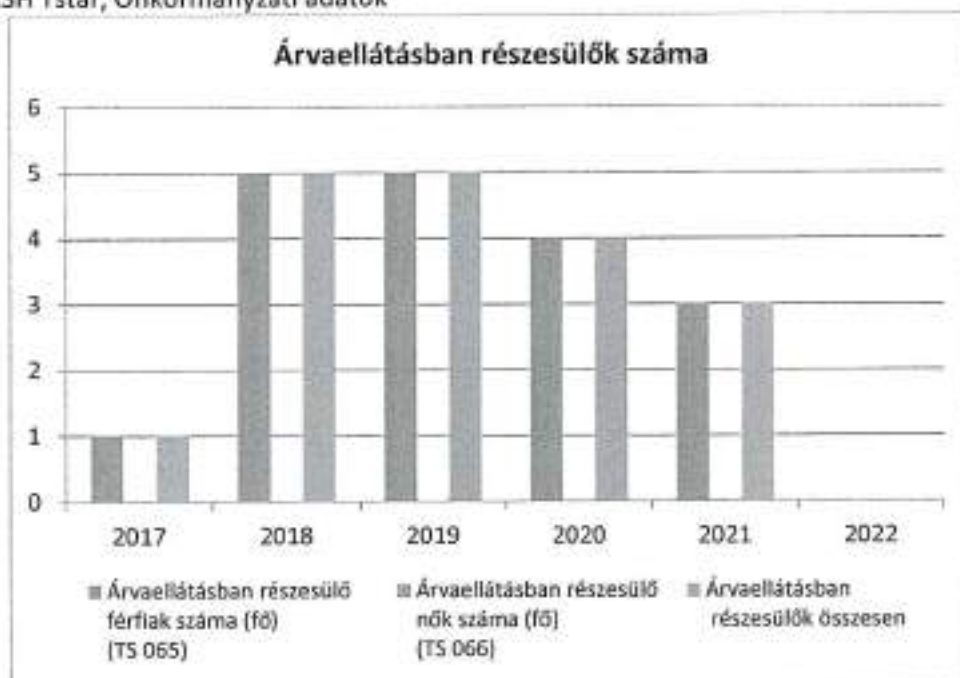
A rendszeres gyermekvédelmi kedvezményben részesítettek száma a vizsgált időszakban fokozatosan csökken.

- c) a gyermek jogán járó helyi juttatásokban részesülők helyzete;

Tábla: 4.1.3.

4.1.3. számú táblázat - Árvaellátás			
Év	Árvaellátásban részesülő férfiak száma (fő) (TS 065)	Árvaellátásban részesülő nők száma (fő) (TS 066)	Árvaellátásban részesülők összesen
	Fő	Fő	Fő
2017	1	0	1
2018	5	0	5
2019	5	0	5
2020	4	0	4
2021	3	0	3
2022	0	0	-

Forrás: TeIR, KSH Tstar, Önkormányzati adatok



Az árvaellátásban részesülők száma 2016. évtől nem változott a településen.

d) ingyenes vagy kedvezményes iskolai étkeztetésben részesülők jellemzői

Tábla:4.1.4.opcionális

e) magyar állampolgársággal nem rendelkező gyermekek helyzete;

A településen jelenleg tartósan itt tartózkodó, nem magyar állampolgárságú gyermekekről az önkormányzat nem tud.

- f) állampolgársággal rendelkező, illetve magyar állampolgársággal nem rendelkező külföldről visszatért, hátrányos helyzetű családban élő gyerekek jellemzői.

Oltárc településen sem bölcsőde sem óvoda, sem általános iskola, sem családi napközi nem található. Az óvodai és általános iskolai ellátás igénybevételére Bánokszentgyörgy, illetve Pusztamagyaród településen van mód és lehetőség.

2013. január 1. napjától az általános iskolai feladatellátást az állam biztosítja. Az intézmény fenntartás feladata áthárult az önkormányzatról az államra.

4.2 Szegregált, teleszerű lakókörnyezetben élő gyermekek helyzete, esélyegyenlősége

Oltárc Községben szegregált, teleszerű lakókörnyezetben gyermekek helyzete megegyezik a településen élők helyzetével.

4.3 A hátrányos, illetve halmozottan hátrányos helyzetű, valamint fogyatékkal élő gyermekek szolgáltatásokhoz való hozzáférése

A hátrányos, illetve halmozottan hátrányos helyzet fogalmának meghatározása nem egységes a gyermekvédelem területén. Egy-egy gyermek, fiatal több szempontból is érintett lehet, a veszélyeztetettségi tényezők halmozottan jelentkeznek.

A helyi gyermekvédelemben dolgozó szakemberek tapasztalata szerint nem változott az a tendencia, hogy a veszélyeztettség okai között kimagaslóan a szociális helyzet a meghatározó.

Szociális helyzet: A szociális helyzetből adódó veszélyeztettség a gyermekek több mint a felét foglalta magába.

A család szétesése: Ez a veszélyeztetési ok gyakran párosul a szociális helyzet romlásával és a gyermek mentális állapotának sérülésével. A család szétesésének leggyakoribb oka, a válás a gyermek számára veszteség. Az elfojtott érzelmek a személyiségfejlődésben rendellenességeket, zavarokat eredményezhetnek.

A nevelés, gondozás, törődés, szeretet hiánya: Az elhanyagolás is bántalmazás (egészségügyi-, oktatási elhanyagolás, a gyermek magára hagyása, elhagyása). A gyanújelek, tünetek jelentkezhetnek testi, viselkedésbeli és érzelmi szinteken is.

Súlyos betegség a családban: A betegség vonatkozhat szülőre, nagyszülőre és testvérré is. A családtagok hosszú vagy súlyos betegsége, az egészségtelen életmód, tartósan rossz lakhatási körülmények a gyermek testi fejlődését és egészségét is veszélyeztetik. A gyermek számára problémát okozhat a hosszan tartó, vagy súlyos betegséggel való szembesülés, a normálistól eltérő élethelyzetben való folyamatos „tartózkodás”.

A család életmódja: A családi élet súlyosabb veszélyeztető ártalmait jelenti a deviáns viselkedési formák jelenléte a család hétköznapjaiban: alkoholizmus, brutallítás, bűnöző családi környezet.

A gyermek mentális állapota, személyiségzavara: A gyakorlatban is érzékelhető a mentálisan sérült gyermekek számának növekedése. Az okok között a családi nevelés jellemző hibái - következetlenség, szigor és kényeztetés eltúlzása, követelések hiánya a gyermek felé, vagy ellenkező esetben: a gyermek képességeit meghaladó, magas mérce állítása, az ellenőrzés, odafigyelés hiánya – tapasztalhatóak.

Bántalmazás: Jelei sokszor nem egyértelműek.

A gyermekek egészséges fejlődésének alapfeltétele az egészséges étkezés. A mélyszegénységben élő gyermekek közül otthon sokan nem jutnak megfelelő mennyiségű egészséges táplálékhoz. Ezért nagy jelentőségű az önkormányzat által szervezett intézményekben történő közétkeztetés.

A gyermekek védelmét szolgálják a pénzübeli és természetbeni ellátások valamint a gyermekjóléti alapellátások.

A bánokszentgyörgyi és pusztamagyaródi óvodában és általános iskolában megoldott az óvodáskorú és az általános iskoláskorú gyermekek elhelyezése.

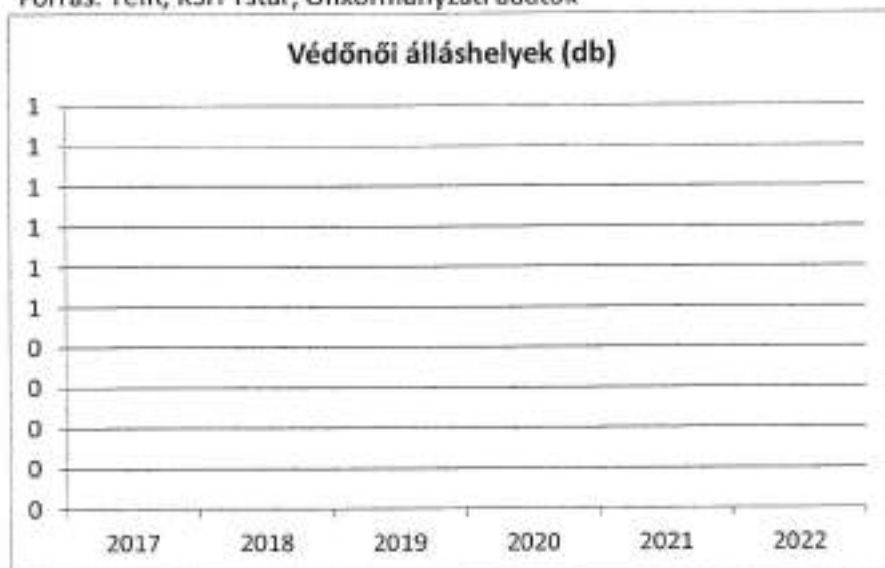
A gyermekek egészségügyi szűrése biztosított, részben a védőnői hálózaton keresztül, részben intézményhálózaton keresztül. A védőnők családlátogatásaik során a várandós kismamák, gyermekes anyukák fordulnak problémáikkal. Az iskoláskorúaknál az érzékszervi méréseket és egészségügyi ismeretterjesztést végeznek.

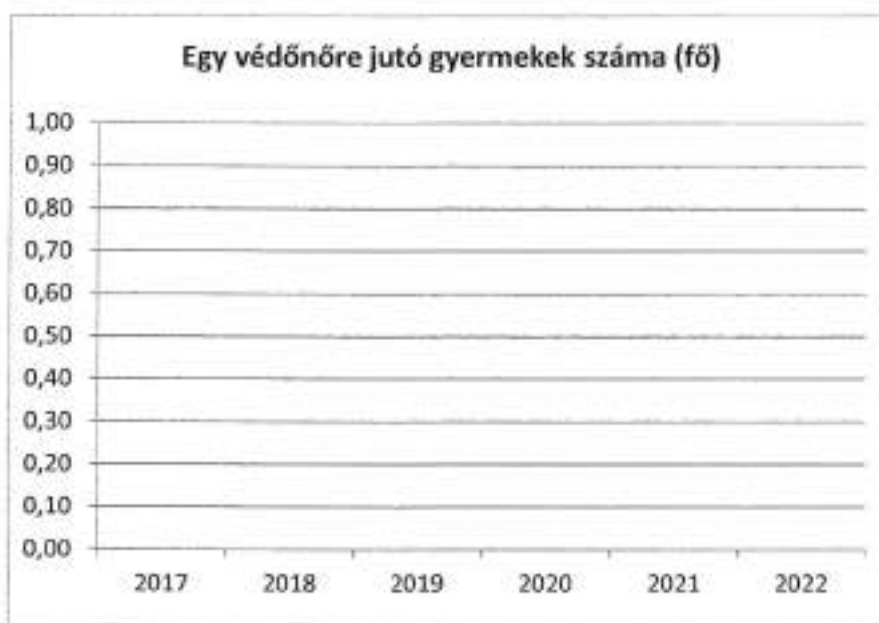
- a) védőnői ellátás jellemzői (pl. a védőnő által ellátott települések száma, egy védőnőre jutott ellátott, betöltetlen státuszok)

Tábla: 4.3.1.

4.3.1. számú táblázat – Védőnői álláshelyek száma			
Év	Betöltött védőnői álláshelyek száma (TS 109)	0-3 év közötti gyermekek száma	Átlagos gyermekszám védőnőnként
	db	Fő	Fő
2017	0	n.a.	-
2018	0	n.a.	-
2019	0	n.a.	-
2020	0	n.a.	-
2021	0	n.a.	-
2022	0	n.a.	-

Forrás: TeIR, KSH Tstar, Önkormányzati adatok





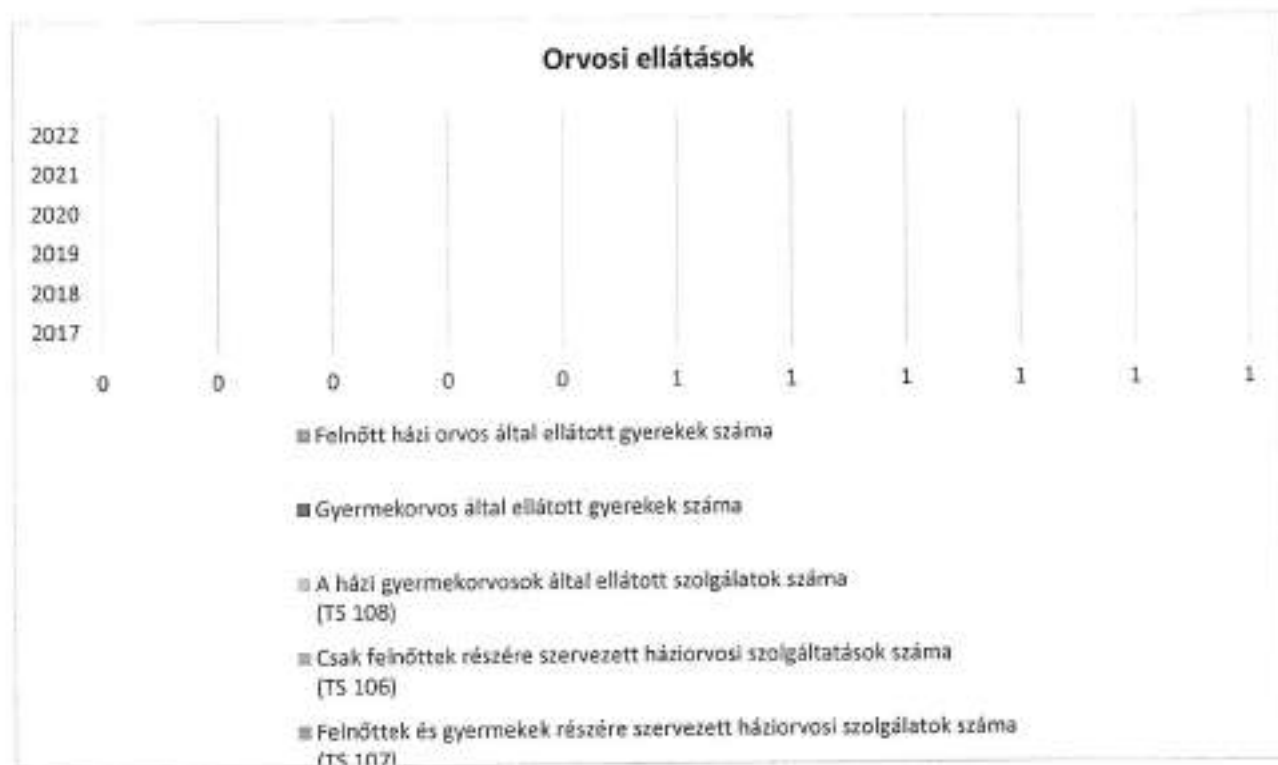
A településen önálló védőnői körzet nem található. Oltárc község a Bánokszentgyörgyön lévő védőnői körzethez tartozik. A védőnői álláshely betöltött. Az egy védőnőre jutó gyermekek száma a vizsgált időszakban összességében növekedett.

b) gyermekorvosi ellátás jellemzői (pl. házi gyermekorvoshoz, gyermek szakorvosi ellátáshoz való hozzáférés, betöltetlen házi gyermekorvosi praxisok száma)

Tábla: 4.3.2.

4.3.2. számú táblázat – Gyermekorvosi ellátás					
Év	Felnőttek és gyermekek részére szervezett házi orvosi szolgáltatások száma (TS 107)	Csak felnőttek részére szervezett házi orvosi szolgáltatások száma (TS 106)	A házi gyermekorvosok által ellátott szolgálatok száma (TS 108)	Gyermekorvos által ellátott gyerekek száma	Felnőtt házi orvos által ellátott gyerekek száma
	db	db	db	Fő	Fő
2017	0	0	0	n.a.	n.a.
2018	0	0	0	n.a.	n.a.
2019	0	0	0	n.a.	n.a.
2020	0	0	0	n.a.	n.a.
2021	0	0	0	n.a.	n.a.
2022	0	0	0	n.a.	n.a.

Forrás: TeIR, KSH Tstar, Önkormányzati adatok



A településen önálló felnőtt háziiorvosi praxis nem működik. A háziiorvosi szolgálat Bánokszentgyörgy központtal látja el feladatát, ahol ellátják a gyerekeket is. Várfölde községben heti rendszerességgel rendel a háziiorvos.

c) 0–7 éves korúak speciális (egészségügyi-szociális-oktatási) ellátási igényeire (pl. korai fejlesztésre, rehabilitációra) vonatkozó adatok

a) gyermekjóléti alapellátások, Biztos Kezdet Gyerekház, Tanoda, gyermekszegénységet csökkentő speciális szolgáltatások;

Bánokszentgyörgy Község Önkormányzata gesztorságával működik a Családsegítő és gyermekjóléti szolgáltatás, mely a közös hivatalhoz tartozó mind a hat településen ellátja feladatát.

b) gyermekek napközbeni ellátásai, bölcsődei ellátás;

Tábla: 4.3.3. a) b)

4.3.3. a.) számú táblázat - Bölcsődék és bölcsődébe beiratott gyermekek száma		
Év	Működő, önkormányzati bölcsődei férőhelyek száma	Önkormányzati bölcsődébe beírt gyerekek száma
	db	Fő
2017	n.a.	n.a.
2018	n.a.	n.a.

2019	n.a.	n.a.
2020	n.a.	n.a.
2021	n.a.	n.a.
2022	n.a.	n.a.

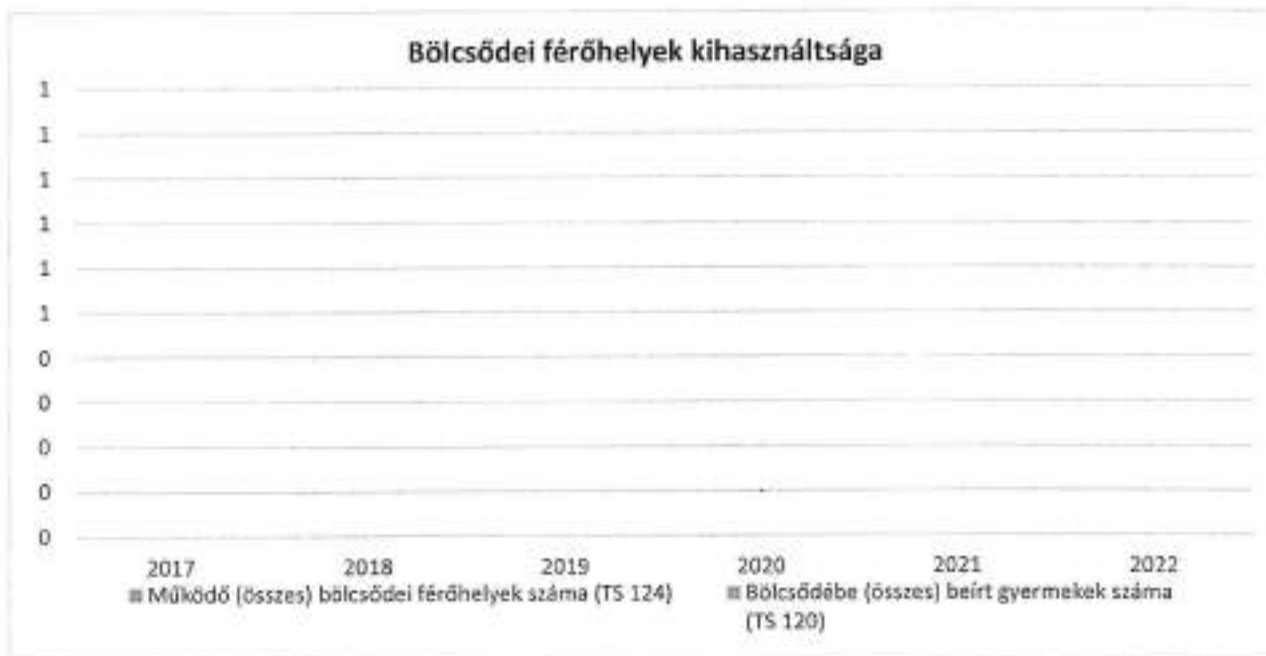
Forrás: Önkormányzati és intézményi adatgyűjtés



4.3.3. b.) számú táblázat - Bölcsődék és bölcsődébe beíratott gyermekek száma

Év	Működő munkahelyi bölcsődei férőhelyek száma (TS 126)	Munkahelyi bölcsődébe beírt gyerekek száma (TS 122)	Működő családi bölcsődei férőhelyek száma (TS 125)	Családi bölcsődébe beírt gyerekek száma (TS 121)	Működő mini bölcsődei férőhelyek száma (TS 127)	Mini bölcsődébe beírt gyerekek száma (TS 123)	Működő (összes) bölcsődei férőhelyek száma (TS 124)	Bölcsődébe (összes) beírt gyermekek száma (TS 120)
	db	Fő	db	Fő	db	Fő	db	Fő
2017	0	0	0	0	0	0	0	0
2018	0	0	0	0	0	0	0	0
2019	0	0	0	0	0	0	0	0
2020	0	0	0	0	0	0	0	0
2021	0	0	0	0	0	0	0	0
2022	0	0	0	0	0	0	0	0

Forrás: TeIR, KSH Tstar



Oltárc településen sem bölcsőde sem óvoda, sem általános iskola, sem családi napközi nem található. Az óvodai ellátás igénybevételére Bánokszentgyörgy településen van mód és lehetőség.

2013. január 1. napjától az általános iskolai feladatellátást az állam biztosítja. Az intézmény fenntartás feladata áthárult az önkormányzatról az államra.

a) gyermekvédelem;

Bánokszentgyörgy Község Önkormányzata gesztorságával működik a Családsegítő és gyermekjóléti szolgáltatás, mely a közös hivatalhoz tartozó mind a hat településen ellátja feladatát.

b) krízishelyzetben igénybe vehető szolgáltatások;

A krízishelyzetben lévőkön a települése a Családsegítő és gyermekjóléti szolgálat nyújt segítséget. Amennyiben szükséges a folyamatba egyéb hatóságot, hivatalt is bevonnak.

c) egészségfejlesztési, sport-, szabadidős és szünidős programokhoz való hozzáférés;

Az intézmények által szervezett programok valamint az önkormányzat által szervezett programok lehetőséget nyújtanak ezen programokhoz való hozzáféréshez.

d) gyermekétkeztetés (intézményi, hétvégi, szünidei);

Az önkormányzat a jogszabályi kötelezettségeknek maradéktalanul eleget téve biztosítja a településen a gyermekétkeztetést.

e) eltérő kultúrájú, vagy a hátrányos és nem hátrányos helyzetű gyermekcsoportok közötti programok;

A programok szervezésekor az önkormányzat nem tesz különbséget a gyermekcsoportok között.

- f) hátrányos megkülönböztetés, az egyenlő bánásmód követelményének megsértése a szolgáltatások nyújtásakor;
- g) előnyben részesítés, hátránykompenzáló juttatások, szolgáltatások az ellátórendszerek keretein belül.

Az önkormányzat nem tesz különbséget a gyermekcsoportok között.

4.4 A kiemelt figyelmet igénylő gyermekek/tanulók, valamint fogyatékossgal élő gyerekek közoktatási lehetőségei és esélyegyenlősége

A halmozottan hátrányos helyzetű gyermekek, tanulók nyilvántartása a szülő által önkéntesen benyújtott nyilatkozat alapján történik.

Nincs szegregált óvoda a településen.

A sajátos nevelési igényű (SNI) tanulók, gyermekek oktatását nevelését a bánokszentgyörgyi és a borsfai óvoda és az általános iskola intézmény vállalja.

Az óvodapedagógusok felkészültek, folyamatosan képzéseken vesznek részt.

A gyermek- és ifjúságvédelmi felelősök fontos feladatot látnak el a köznevelési intézményekben a veszélyeztető körülmények feltárása, ezek megszüntetése, kialakulásuk megelőzése területén éppúgy, mint a droprevenciót, egészségnevelést illetően.

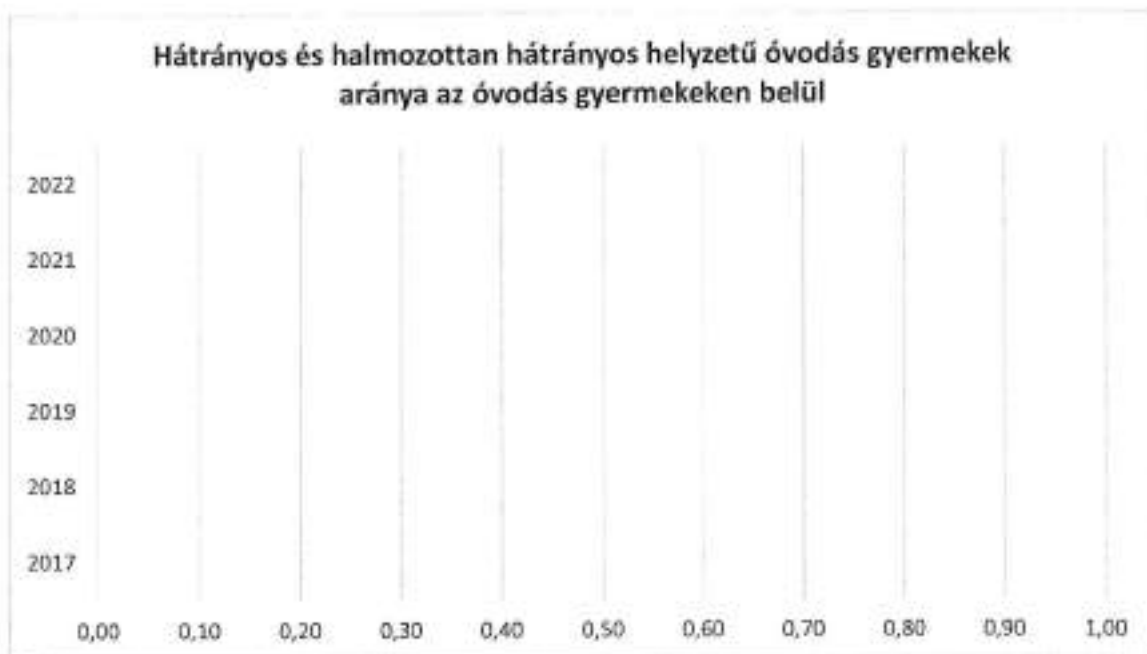
Az Önkormányzattal szemben a közszolgáltatások nyújtása során hátrányos megkülönböztetés, az egyenlő bánásmód követelményének megsértése miatt szankció megállapítására nem került sor.

- a) a hátrányos, illetve halmozottan hátrányos helyzetű, valamint sajátos nevelési igényű és beilleszkedési, tanulási, magatartási nehézséggel küzdő gyermekek/tanulók óvodai, iskolai ellátása, a köznevelési intézménybe és más településen található fejlesztő programokra való eljutás módja, lehetőségei;

Tábla: 4.4.-es 4 db tábla

4.4. a) 1.számú táblázat - Hátrányos és halmozottan hátrányos helyzetű óvodás gyermekek			
Év	Óvodába beírt gyermekek száma (gyógypedagógiai neveléssel együtt) (TS 087)	Hátrányos és halmozottan hátrányos helyzetű óvodás gyermekek száma (gyógypedagógiai neveléssel együtt) (TS 092)	Hátrányos és halmozottan hátrányos helyzetű óvodás gyermekek aránya az óvodás gyermekekben belül (TS 093)
	Fő	Fő	%
2017	0	0	0,00
2018	0	0	0,00
2019	0	0	0,00
2020	0	0	0,00
2021	0	0	0,00
2022	0	0	0,00

Forrás: TeIR, KSH Tstar

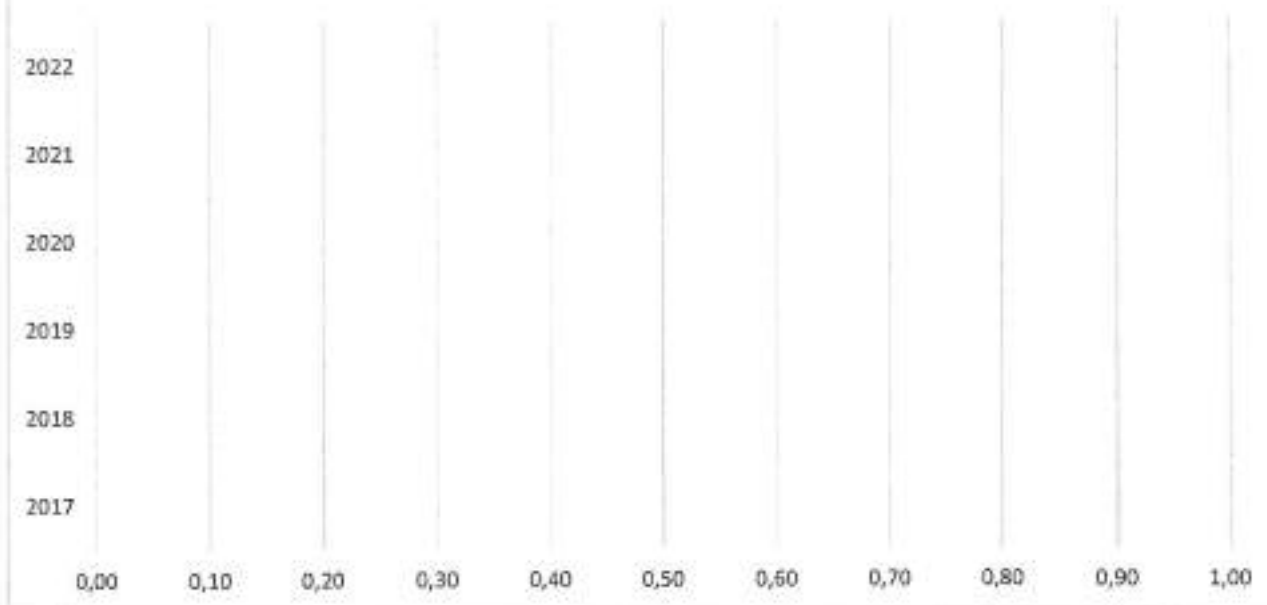


4.4. a) 2. számú táblázat - Hátrányos és halmozottan hátrányos helyzetű általános iskolai tanulók

Év	Általános iskolai tanulók száma a nappali oktatásban	Hátrányos és halmozottan hátrányos helyzetű általános iskolai tanulók száma (gyógypedagógiai oktatással együtt) (TS 094)	Hátrányos és halmozottan hátrányos helyzetű tanulók aránya az általános iskolai tanulókon belül (TS 095)
	Fő	Fő	%
2017	n.a.	0	0,00
2018	n.a.	0	0,00
2019	n.a.	0	0,00
2020	n.a.	0	0,00
2021	n.a.	0	0,00
2022	n.a.	0	0,00

Forrás: TeIR, KSH Tstar, Önkormányzati és intézményi adatgyűjtés

Hátrányos és halmozottan hátrányos helyzetű tanulók aránya az általános iskolai tanulókon belül



4.4. a) 3. számú táblázat - Hátrányos és halmozottan hátrányos helyzet a középszintű oktatásban

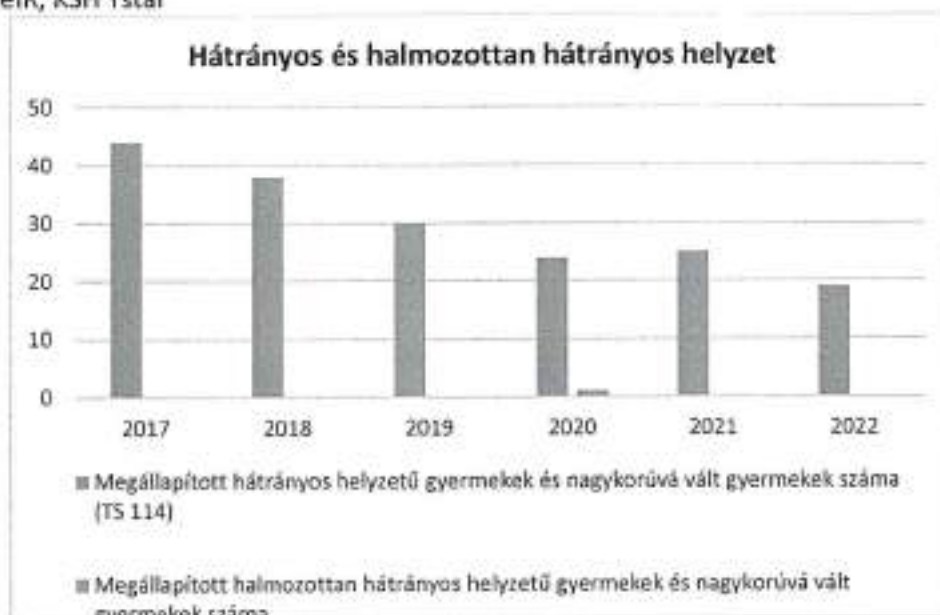
Év	Hátrányos és halmozottan hátrányos helyzetű gimnáziumi tanulók száma (TS 096)	Hátrányos és halmozottan hátrányos helyzetű tanulók aránya a gimnáziumi tanulókon belül (TS 097)	Hátrányos és halmozottan hátrányos helyzetű szakközépiskolai tanulók és hátrányos helyzetű szakiskolai és készségfejlesztő iskolai tanulók száma a nappali oktatásban (TS 098)	Hátrányos és halmozottan hátrányos helyzetű szakközépiskolai tanulók és hátrányos helyzetű szakiskolai és készségfejlesztő iskolai tanulók aránya a tanulók számához viszonyítva (TS 099)	Hátrányos és halmozottan hátrányos helyzetű szakgimnáziumi tanulók száma (TS 100)	Hátrányos és halmozottan hátrányos helyzetű tanulók aránya a szakgimnáziumi tanulókon belül (TS 101)
	Fő	%	Fő	%	Fő	%
2017	0	0	0	0	0	0
2018	0	0	0	0	0	0
2019	0	0	0	0	0	0
2020	0	0	0	0	0	0
2021	0	0	0	0	0	0
2022	0	0	0	0	0	0

Forrás: TeIR, KSH Tstar

4.4. a) 4. számú táblázat - Hátrányos és halmozottan hátrányos helyzet

Év	Megállapított hátrányos helyzetű gyermekek és nagykorúvá vált gyermekek száma (TS 114)	Megállapított halmozottan hátrányos helyzetű gyermekek és nagykorúvá vált gyermekek száma (TS 113)
	fő	fő
2017	44	0
2018	38	0
2019	30	0
2020	24	1
2021	25	0
2022	19	0

Forrás: TeIR, KSH Tstar



b) a közneveléshez kapcsolódó kiegészítő szolgáltatások (pl. iskolára/óvodára jutó gyógypedagógusok, iskolapszichológusok száma stb.)


Tábla: 4.4.1. opcionális

4.4.2.; 4.4.4.; 4.4.5.;

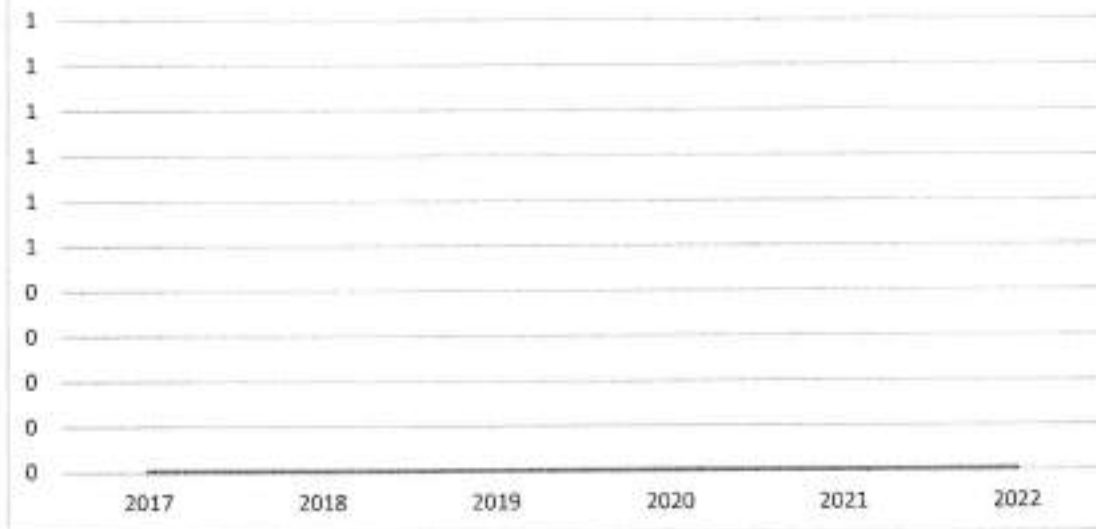
4.4.2. számú táblázat - Óvodai nevelés adatai

Év	3-6 éves korú gyermekek száma	Óvodai gyermekcsoportok száma - gyógypedagógiai neveléssel együtt (TS 085)	Óvodai férőhelyek száma (gyógypedagógiai neveléssel együtt) (TS 090)	Óvodai feladatellátási helyek száma (gyógypedagógiai neveléssel együtt) (TS 088)	Óvodába beírt gyermekek száma (gyógypedagógiai neveléssel együtt) (TS 087)	Óvodai gyógypedagógiai gyermekcsoportok száma (TS 086)	Gyógypedagógiai oktatásban részesülő óvodás gyermekek száma az integráltan oktatott SNI gyermekek nélkül (TS 091)	Egy óvodai gyermekcsoportra jutó gyermekek száma (TS 089)
2017	n.a.	0	0	0	0	0	0	0
2018	n.a.	0	0	0	0	0	0	0
2019	n.a.	0	0	0	0	0	0	0
2020	n.a.	0	0	0	0	0	0	0
2021	n.a.	0	0	0	0	0	0	0
2022	n.a.	0	0	0	0	0	0	0

Forrás: TelR, KSH Tstar,
Önkormányzati adatgyűjtés



**Egy óvodai gyermekcsoportra
jutó gyermekek száma (TS 089)**



4.4.4. számú táblázat - Általános iskolák adatai: osztályok, gyógypedagógiai osztályok, feladatellátási helyek

Tanév	Az általános iskolai osztályok száma a gyógypedagógiai oktatásban (a nappali oktatásban) (TS 080)	Az általános iskolai osztályok száma (a gyógypedagógiai oktatással együtt) (TS 081)	Általános iskolai feladat-ellátási helyek száma (gyógypedagógiai oktatással együtt) (TS 079)	Egy általános iskolai osztályra jutó tanuló száma a nappali oktatásban (gyógypedagógiai oktatással együtt) (TS 082)	Más településről bejáró általános iskolai tanulók aránya a nappali oktatásban (TS 084)
	db	db	db	fő	%
2017	0	0	0	0,00	0,00
2018	0	0	0	0,00	0,00
2019	0	0	0	0,00	0,00
2020	0	0	0	0,00	0,00
2021	0	0	0	0,00	0,00
2022	0	0	0	0,00	0,00

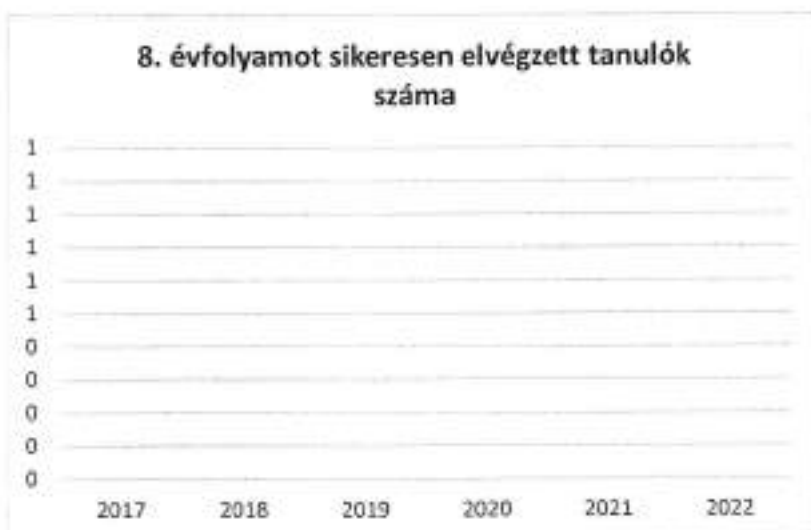
Forrás: TeIR, KSH Tstar



4.4.5. számú táblázat - A 8. évfolyamot eredményesen befejeők a nappali oktatásban

Tanév	A 8. évfolyamot eredményesen befejezte a nappali oktatásban (TS 083)
	Fő
2017	0
2018	0
2019	0
2020	0
2021	0
2022	0

Forrás: TeIR, KSH Tstar



c) hátrányos megkülönböztetés és jogellenes elkülönítés az oktatás, képzés területén, az intézmények között és az egyes intézményeken belüli szegregációs jelenségek;

Az önkormányzatnak hátrányos megkülönböztetésről nincsen tudomása.

d) az intézmények között a tanulók iskolai eredményességében, az oktatás hatékonyságában mutatkozó eltérések;

Az önkormányzatnak erről információi nincsenek.

e) előnyben részesítés, hátránykompenzáló juttatások, szolgáltatások.

Tábla: 4.4.6.; 4.4.7.

4.4.6. számú táblázat - Gyermekjóléti, hátránykompenzáló szolgáltatások				
Év	Biztos kezdet gyerekházat rendszeresen igénybe vevő gyermekek száma	Tanoda szolgáltatást rendszeresen igénybe vevő gyermekek száma	Család- és gyermekjóléti szolgáltatást igénybe vevő kiskorúak száma	Szünidei étkeztetésben részesülő gyermekek száma (TS 112)
	Fő	Fő	Fő	Fő
2017	n.a.	n.a.	n.a.	25
2018	n.a.	n.a.	n.a.	22
2019	n.a.	n.a.	n.a.	22
2020	n.a.	n.a.	n.a.	1
2021	n.a.	n.a.	n.a.	1
2022	n.a.	n.a.	n.a.	1

Forrás: TeIR, KSH Tstar, Önkormányzati és intézményfenntartói adatok



A szünidei gyermekétkeztetést az önkormányzat biztosítja, a jogszabályi előírások és a szülő igénylése alapján.

4.5 Következtetések: problémák beazonosítása, fejlesztési lehetőségek meghatározása.

A gyerekek helyzete, esélyegyenlősége vizsgálata során településünkön	
beazonosított problémák	fejlesztési lehetőségek
A korai fejlesztés lehetősége, mint önkormányzati feladat megszűnt.	Fejlesztő szakemberek megtartásával új módszerek kidolgozása.
A családok anyagi gondjai miatt, valamint a gondozás, törődés, szeretet hiányából a veszélyeztetettség megemelkedett.	A hátrányos helyzetű gyermekekkel és családjukkal foglalkozó szakemberek továbbképzése a hátrányos helyzetű gyermekek nevelését, személyiségfejlesztését, illetve a szülők eredményes bevonását segítő ismeretek elsajátítása.
A demográfiai mutatók alapján csökken a gyermekek száma.	Az oktatási intézmények rövidebb nyári szünettel, csökkenthetnék a szülők terheit, ezzel is elősegítve a gyermekvállalást.

5. A nők helyzete, esélyegyenlősége

5.1 A nők gazdasági szerepe és esélyegyenlősége

A közösségi esélyegyenlőség akcióprogram céljai között szerepel a gazdasági és szociális szférában a nők és férfiak esélyegyenlőségének érvényesítése, valamint a munka és a családi élet összeegyeztetése mind a férfiak, mind a nők számára. Az Önkormányzat, mint munkáltató eleget tesz az egyenlő munkáért egyenlő bér követelményének.

Tapasztalataink szerint a gyermekvállalás, a munkahelytől való hosszabb idejű távolmaradás nagymértékben rontja a nők munkaerőpiacra való visszalépésének esélyeit.

a) foglalkoztatás és munkanélküliség a nők körében

Tábla: 5.1.1.; 5.1.2.; 5.1.3.

5.1.1. számú táblázat - Munkanélküliségi ráta nemek szerint (a 3.2.1. táblával azonos)			
Év	Nyilvántartott álláskereső aránya az állandó népességben a 15-64 évesek körében		
	Férfiak aránya (TS 033)	Nők aránya (TS 034)	Összesen
	%	%	%
2017	15,91	25,32	20,62%
2018	10,11	12,33	11,22%
2019	15,56	10,81	13,19%
2020	5,81	7,89	6,85%
2021	9,41	7,89	8,65%
2022	6,02	5,63	5,83%

Forrás: TeIR, Nemzeti Munkaügyi Hivatal



A nyilvántartott munkanélküli nők száma 2017. és 2018. és 2020. évben magasabb volt a munkanélküli férfiak számánál. A vizsgált időszak többi évében mindig alacsonyabb volt.

5.1.2. számú tábla - A 180 napnál hosszabb ideje nyilvántartott álláskeresők (a 3.2.3. táblával azonos)

Év	180 napnál hosszabb ideje regisztrált munkanélküliek aránya (TS 057)	Nők aránya a 180 napon túli nyilvántartott álláskeresőkön belül (TS 058)
	%	%
2017	41,18	78,57
2018	55,56	70
2019	22,73	60
2020	63,64	57,14
2021	50	57,14
2022	77,78	42,86

Forrás: TeIR, Nemzeti Munkaügyi Hivatal

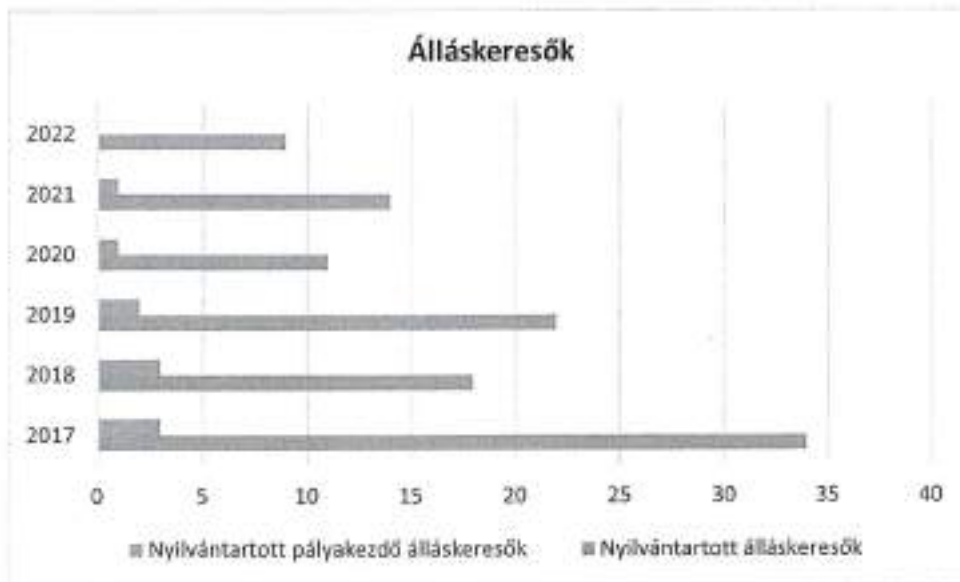


A 180 napnál régebben álláskeresők számában a nemek szerinti arány hullámzik. A tapasztalat szerint azonban a nők elhelyezkedése nehezebb.

**5.1.3. számú táblázat - Pályakezdő álláskeresők száma
(a 3.2.6. táblával azonos)**

Év	Nyilvántartott álláskeresők száma (TS 052)	Nyilvántartott pályakezdő álláskeresők száma (TS 053)
	fő	Fő
2017	34	3
2018	18	3
2019	22	2
2020	11	1
2021	14	1
2022	9	0

Forrás: TeIR, Nemzeti Munkaügyi Hivatal



A nyilvántartott álláskereső száma az elmúlt években folyamatosan változott.

b) nők részvétele foglalkoztatást segítő és képzési programokban

A nők részvételéről a foglalkoztatást segítő programokban adat az önkormányzat számára nem áll rendelkezésre. A képzéseket nem az önkormányzat szervezi.

c) alacsony iskolai végzettségű nők elhelyezkedési lehetőségei

A munkaerő piacon az elhelyezkedés az alacsony iskolai végzettségű nők számára még nehezebb mint a férfiaknak. A munkába állást több esetben a család is korlátozza.

d) hátrányos megkülönböztetés a foglalkoztatás területén (pl. bérkülönbség)

Az önkormányzatnak nincsen információja ilyen jellegű megkülönböztetésről.

5.2 A munkaerő-piaci és családi feladatok összeegyeztetését segítő szolgáltatások (pl. bölcsődei, családi napközi, óvodai férőhelyek, férőhelyhiány; közintézményekben rugalmas munkaidő, családbarát munkahelyi megoldások stb.)

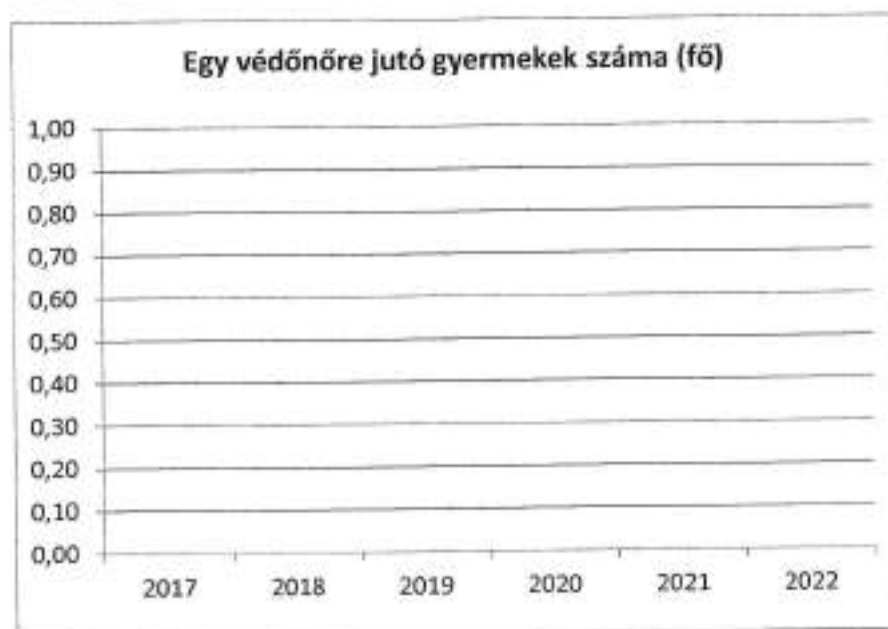
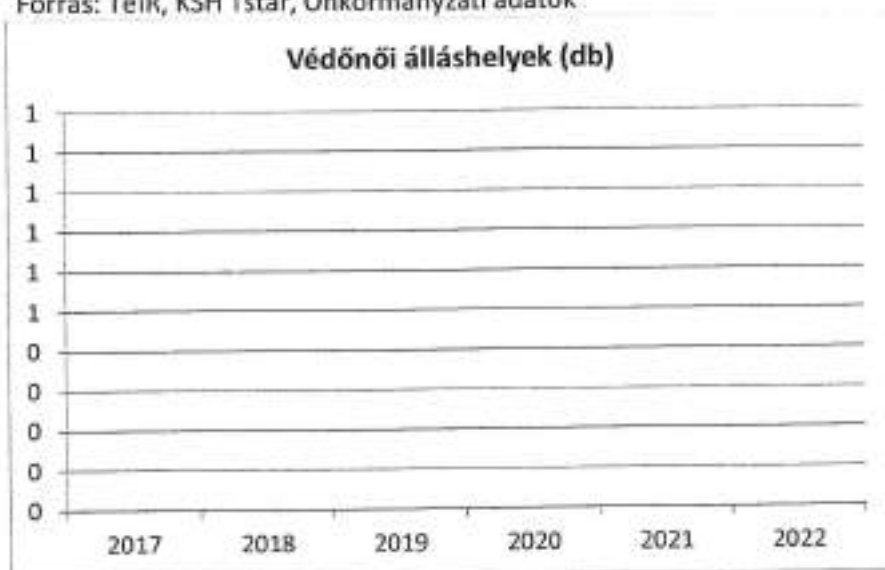
A kisgyermeket nevelő nők és férfiak esélyeit a szolgáltatási hiányosságok alapvetően rontják. A községben bölcsődei ellátás, óvodai ellátás, családi napközi nincsen.

Tábla: 5.2.1.; 5.2.2.a) és 5.2.2. b);

5. 2. 1. számú táblázat – Védőnői álláshelyek száma (a 4.3.1. táblával azonos)

Év	Betöltött védőnői álláshelyek száma (TS 109)	0-3 év közötti gyermekek száma	Átlagos gyermekszám védőnőnként
	db	fő	fő
2017	0	n.a.	-
2018	0	n.a.	-
2019	0	n.a.	-
2020	0	n.a.	-
2021	0	n.a.	-
2022	0	n.a.	-

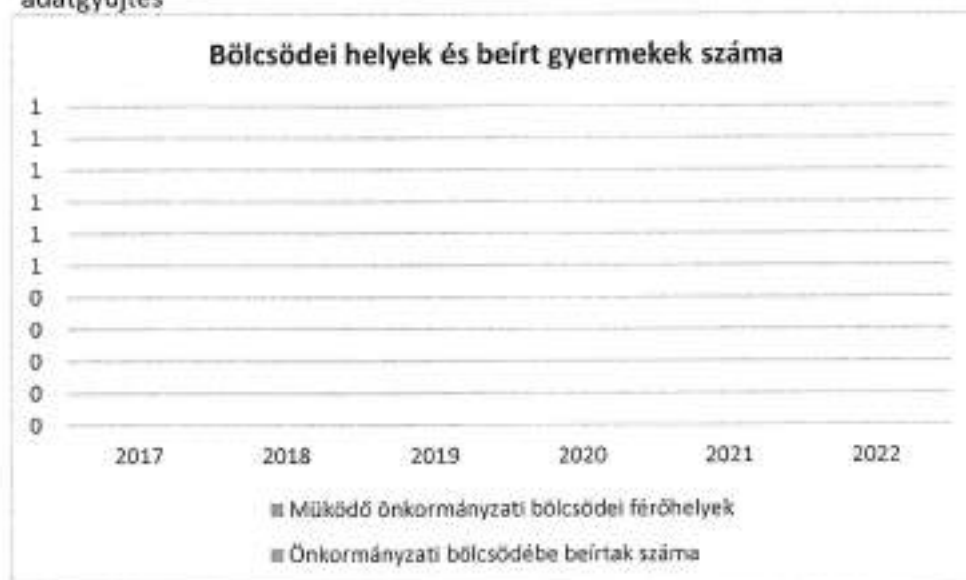
Forrás: TeIR, KSH Tstar, Önkormányzati adatok



5.2.2. a) Bölcsődék és bölcsődébe beíratott gyermekek száma (4.3.3. a.) számú táblázatból

Év	Működő, önkormányzati bölcsődei férőhelyek száma	Önkormányzati bölcsődébe beírt gyerekek száma
	db	Fő
2017	n.a.	n.a.
2018	n.a.	n.a.
2019	n.a.	n.a.
2020	n.a.	n.a.
2021	n.a.	n.a.
2022	n.a.	n.a.

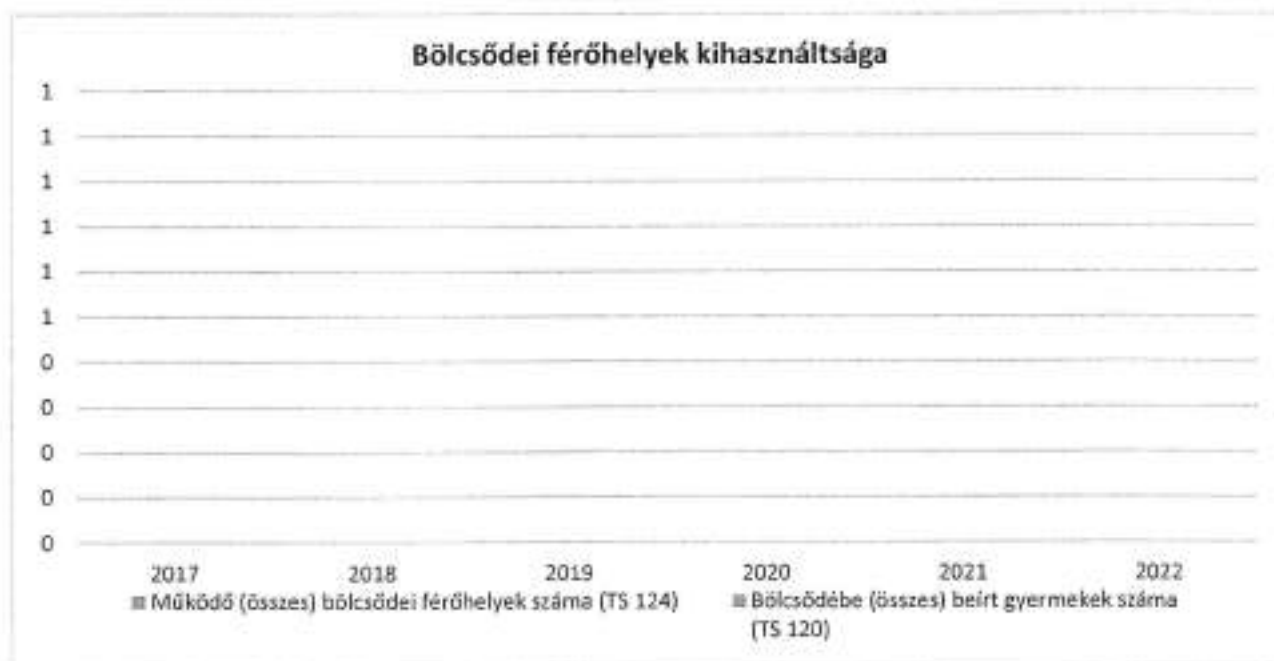
Forrás: Önkormányzati és intézményi adatgyűjtés



5.2.2. b) Bölcsődék és bölcsődébe beíratott gyermekek száma (4.3.3. b.) számú táblázatból

Év	Működő munkahelyi bölcsődei férőhelyek száma (TS 126)	Munkahelyi bölcsődébe beírt gyerekek száma (TS 122)	Működő családi bölcsődei férőhelyek száma (TS 125)	Családi bölcsődébe beírt gyerekek száma (TS 121)	Működő mini bölcsődei férőhelyek száma (TS 127)	Mini bölcsődébe beírt gyerekek száma (TS 123)	Működő (összes) bölcsődei férőhelyek száma (TS 124)	Bölcsődébe (összes) beírt gyermekek száma (TS 120)
	db	Fő	db	Fő	db	Fő	db	Fő
2017	0	0	0	0	0	0	0	0
2018	0	0	0	0	0	0	0	0
2019	0	0	0	0	0	0	0	0
2020	0	0	0	0	0	0	0	0
2021	0	0	0	0	0	0	0	0
2022	0	0	0	0	0	0	0	0

Forrás: TeIR, KSH Tstar



Oltárc településen sem bölcsőde sem óvoda, sem általános iskola, sem családi napközi nem található. Az óvodai ellátás igénybevételére Bánokszentgyörgy településen van mód és lehetőség.

5.3 Családtervezés, anya- és gyermekgondozás területe

A családtervezés, anya- és gyermekgondozás a védőnői hálózat szakmai munkájában jelenik meg. Ennek során a szociálisan nehéz helyzetben élő várandós anya és gyermekekre fokozott figyelmet fordítanak. A leendő szülők számára a gyermekgondozással kapcsolatos ismeretek átadását már várandós korban kezdik meg: tanfolyamok, beszélgetések, családlátogatások formájában. Segítséget nyújtanak a családi-, szociális

juttatások megismerésében és a hozzá tartozó nyomtatványok kitöltésében. Családtervezéssel kapcsolatban a gyermekek felvilágosítására alapvetően az általános iskola felső tagozataiban kerül sor.

5.4 A nőket érő erőszak, kapcsolati erőszak

Jellemzően az erőszak jó része a családban marad, hiszen a nőket, illetve a családokat érő erőszakos cselekedetek nagy része ma még felderítetlen. A gyermekvédelmi, szociális szolgáltatások, a védőnői hálózat, a rendőri tevékenység eredményeként, a jelzőrendszerek alapján egyre több esetre derül fény, egyre többen tudják, hogy problémáikkal hova fordulhatnak segítségért.

5.5 Krízishelyzetben igénybe vehető szolgáltatások (pl. anyaotthon, családok átmeneti otthona)

A szolgáltatások közvetítése a Közös Önkormányzati hivatal és a családsegítő és gyermekvédelmi szolgálat feladata.

5.6 A nők szerepe a helyi közéletben

Az önkormányzat példamutatással hívja fel a figyelmet a nők társadalmi szerepvállalásának erősítésére.

5.7 A nőket helyi szinten fokozottan érintő társadalmi problémák és felszámolásukra irányuló kezdeményezések

A roma nők, a kisgyermeket nevelő, a sokgyermekes, vagy gyermeküket egyedül nevelő anyák, valamint a 45 év feletti nők különösen, többszörösen is hátrányos helyzetben vannak a munkaerőpiacon. Ennek oka egyebek között a magyar társadalom hagyományos családmodelljében keresendő: még ma is sokan vallják, hogy a nők helye a ház körül, a családban van, nem a munkaerőpiacon. A munkanélküliség aránya körükben magasabb, ez össztársadalmi probléma.

Szakmai tapasztalataink szerint a gyermek születését követően az otthon maradó szülő magányosnak érzi magát. Ezen programok szervezésével igyekeznek segíteni illetve elejét venni (ilyen program: a „zumba” csoport)

5.8 Következtetések: problémák beazonosítása, fejlesztési lehetőségek meghatározása.

A nők helyzete, esélyegyenlősége vizsgálata során településünkön	
beazonosított problémák	fejlesztési lehetőségek
A tartós munkanélküliség aránya a nők esetében magasabb.	A gyermekvállalás miatt a munkaerőpiactól hosszabb időre távol maradó nők számára speciális képzést nyújtó tanfolyamok szervezése.
A gyermekét egyedül nevelő, vagy több gyermeket nevelő család esetében a szegénység kockázata magas.	Szociális, gyermekjóléti szolgáltatások, ellátások során célzott támogatások körének kialakítása.
A gyermekgondozásból való visszatérés a munkaerő piacra mérsékli a szegénység kialakulásának kockázatát.	Családbarát munkahelyek létrehozása, támogatása.

A magányérzet kialakulásával nemcsak az anya mentális állapota lehet rosszabb, családi konfliktusokhoz is vezethet.	Szabadidős, családi programok szervezése, igény szerinti bővítése.
---	--

6. Az idősek helyzete, esélyegyenlősége

6.1 Az időskorú népesség főbb jellemzői (pl. száma, aránya, jövedelmi helyzete, demográfiai trendek stb.)

Az időskorúak családi állapotára jellemző, hogy korban előrehaladva fokozatosan csökken a házások, és növekszik az özvegyek aránya.

A demográfiai folyamat jellemzőit az alábbiakban foglalhatjuk össze:

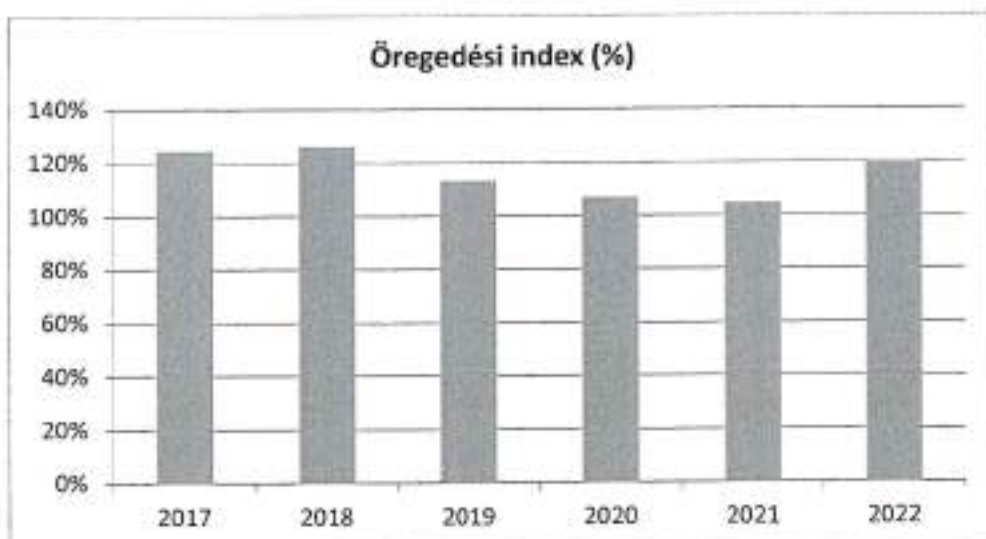
- növekszik az átlagéletkor,
- magasabb a középkorúak halandósága,
- nők hosszabb élettartama („feminization of ageing”).

Az időskorban jellemző megbetegedések - a daganatok, keringési zavarok, szív- és érrend- szeri megbetegedések, ízületi problémák - mellett pszichés problémák is jelen vannak. Az idős ember egyedül marad, izolálódik, szellemi és fizikai aktivitása hanyatlak, önellátási képessége beszűkül. Jellemző, hogy a betegségek általában együttesen fordulnak elő, különösen 70 éves kor fölött jellemzőek a súlyos, krónikus megbetegedések és az előrehaladott demencia.

Tábla:6.1.; 6.1.1.; 6.1.2.

6.1. számú táblázat - Öregedési index (3. táblával azonos)			
Év	65 év feletti állandó lakosok száma (fő) (TS 026 és TS 028 összesen)	0-14 éves korú állandó lakosok száma (fő) (TS 010 és TS 012 összesen)	Öregedési index % (TS 030)
2017	51	41	124,39%
2018	53	42	126,19%
2019	52	46	113,04%
2020	47	44	106,82%
2021	46	44	104,55%
2022	49	41	119,51%

Forrás: TeIR, KSH-TSTAR

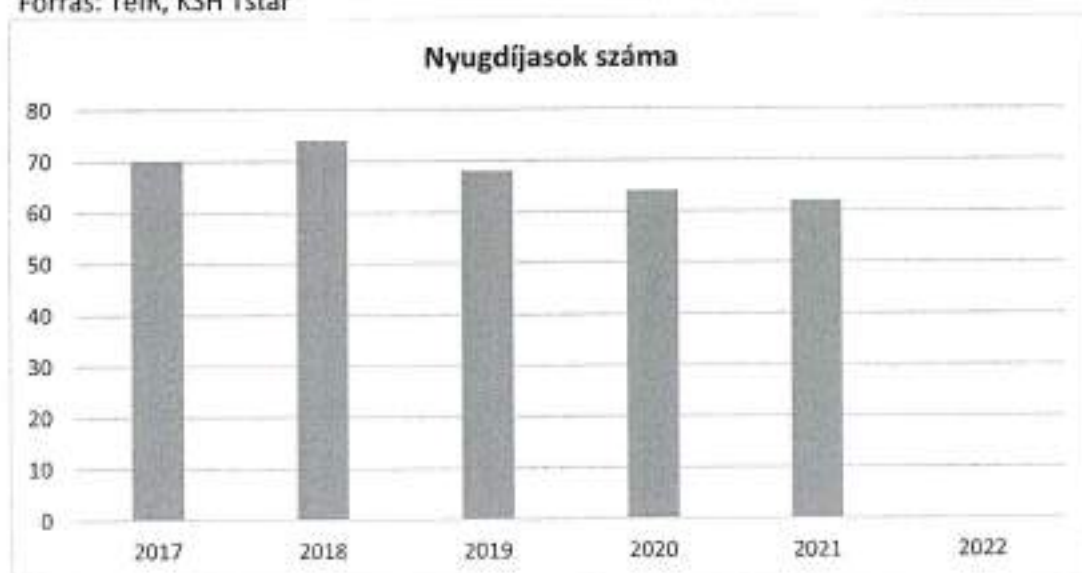


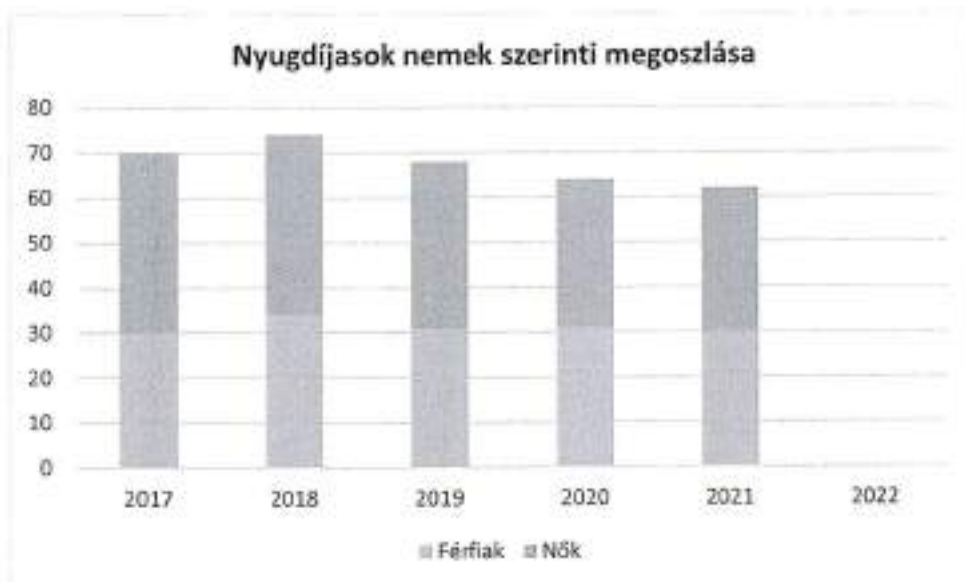
A 65 év felettek száma a településen 2018. évig emelkedett azóta kis mértékben de csökkent.

6.1.1. számú táblázat – Nyugdíjban, ellátásban, járadékban és egyéb járandóságban részesülők száma

Év	Nyugdíjban, ellátásban, járadékban és egyéb járandóságban részesülő férfiak száma (TS 063)	Nyugdíjban, ellátásban, járadékban és egyéb járandóságban részesülő nők száma (TS 064)	Összes nyugdíjas
2017	30	40	70
2018	34	40	74
2019	31	37	68
2020	31	33	64
2021	30	32	62
2022	0	0	0

Forrás: TeIR, KSH Tstar



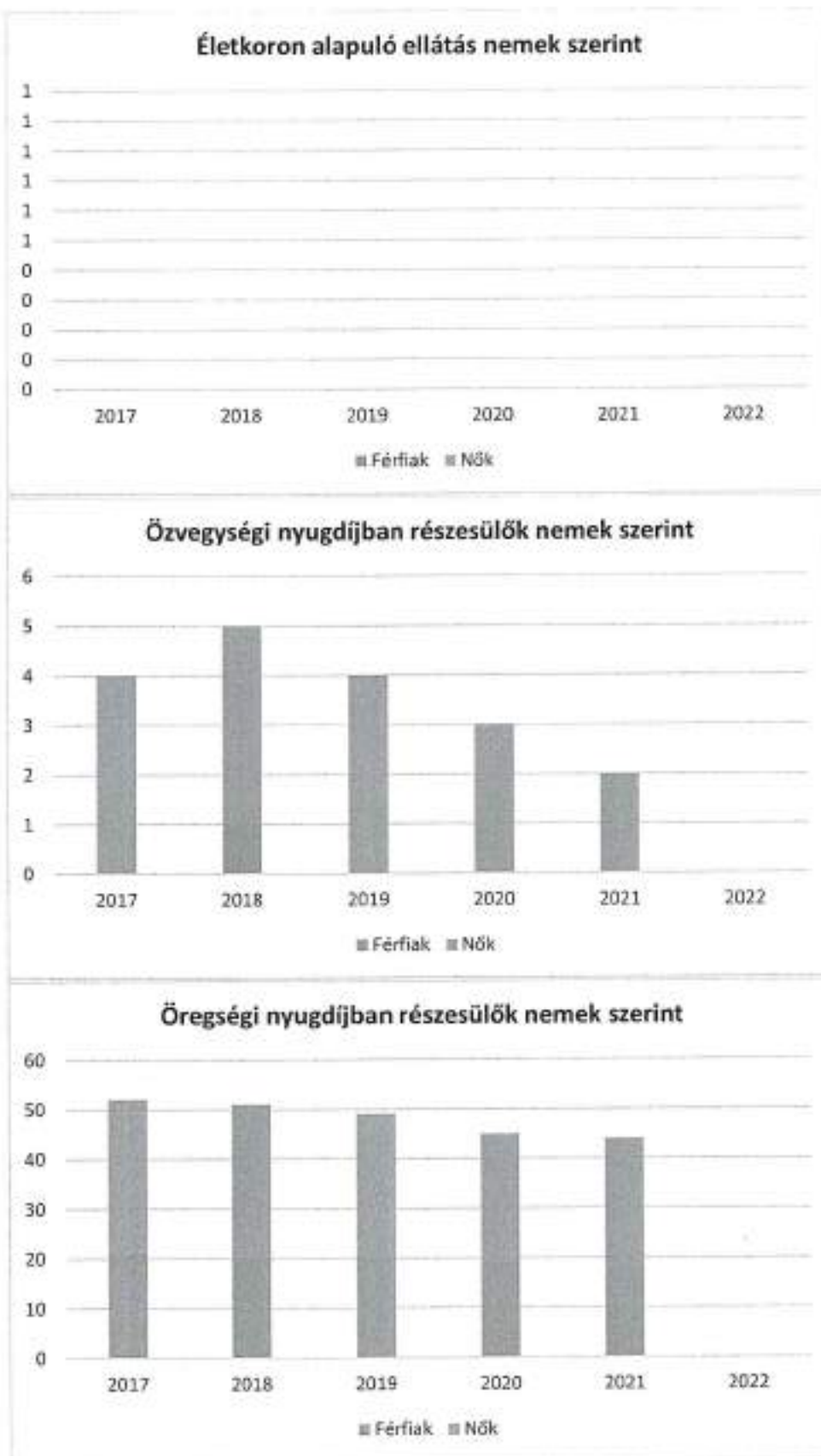


A nyugdíjasok száma a településen a vizsgált időszakban kis mértékben de szinte minden évben csökkent. Ennek oka a népesség csökkenése.

6.1.2. számú táblázat - Nyugdíjszerű ellátások

Év	Életkoron alapuló ellátásban részesülő férfiak száma (TS 067)	Életkoron alapuló ellátásban részesülő nők száma (TS 068)	Öregségi nyugdíjban részesülő férfiak száma (TS 069)	Öregségi nyugdíjban részesülő nők száma (TS 070)	Özvegyi és szülői nyugdíjban részesülő férfiak száma (TS 071)	Özvegyi és szülői nyugdíjban részesülő nők száma (TS 072)	Időskorúak járadékában részesítettek havi átlagos száma (fő) (TS 134)
2017	0	0	21	31	0	4	0
2018	0	0	20	31	1	4	0
2019	0	0	20	29	0	4	0
2020	0	0	19	26	0	3	0
2021	0	0	18	26	0	2	0
2022	0	0	0	0	0	0	0

Forrás: TeIR, KSH
Tstar



6.2 Idősek munkaerő-piaci helyzete

Az idősek, nyugdíjasok közül az egészségesek szívesen végeznének jövedelemkiegészítő tevékenységet. Erre esély, a munkaerő-piacon nincs, kivétel ha speciális tudással rendelkezik, jellemző a ház körüli mezőgazdasági munka végzése.

A Képviselő-testület kiemelten kezeli az időseket, és intézményein keresztül biztosítja az aktív bekapcsolódásukat a közeletbe.

a) idősek, nyugdíjasok foglalkoztatottsága;

Tábla: 6.2.

6.2. számú táblázat - Hátrányos megkülönböztetés a foglalkoztatás terén (a 3.2.2. táblázatból)

Nyilvántartott álláskereső száma összesen	Év	2017	2018	2019	2020	2021	2022
	Fő összesen		34	18	22	11	14
41-45 év (TS 042)	Fő	3	5	2	3	1	0
	%	8,82%	27,78%	9,09%	27,27%	7,14%	0,00%
46-50 év (TS 043)	Fő	2	1	1	1	1	1
	%	5,88%	5,56%	4,55%	9,09%	7,14%	11,11%
51-55 év (TS 044)	Fő	2	1	0	0	0	1
	%	5,88%	5,56%	0,00%	0,00%	0,00%	11,11%
56-60 év (TS 045)	Fő	1	0	4	1	1	1
	%	2,94%	0,00%	18,18%	9,09%	7,14%	11,11%
61 éves, vagy afeletti (TS 046)	Fő	1	2	2	3	4	3
	%	2,94%	11,11%	9,09%	27,27%	28,57%	33,33%

Forrás: TeIR, Nemzeti Munkaügyi Hivatal

b) tevékeny időskor, élethosszig tartó tanulás, idősek, nyugdíjasok foglalkoztatásának lehetőségei a közintézményekben, foglalkoztatásukat támogató egyéb programok a településen;

A Képviselő-testület kiemelten kezeli az időseket, és intézményein keresztül biztosítja az aktív bekapcsolódásukat a közeletbe. A foglalkoztatásuk lehetőségei a településen minimális.

c) hátrányos megkülönböztetés a foglalkoztatás területén.

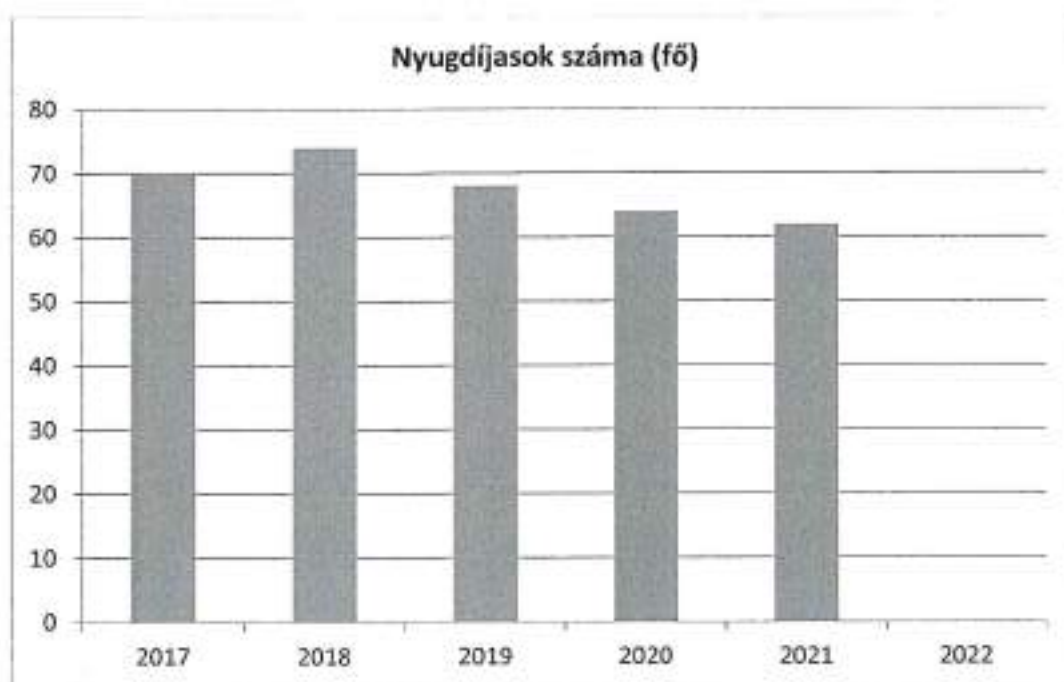
Hátrányos megkülönböztetésről az önkormányzatnak nincsen tudomása.

6.3 A közszolgáltatásokhoz, közösségi közlekedéshez, információhoz és a közösségi élet gyakorlásához való hozzáférés

6.3. számú táblázat – Nyugdíjban, ellátásban, járadékban és egyéb járandóságban részesülők száma
(Meggyezik a 6.1.1-es táblázattal)

Év	Nyugdíjban, ellátásban, járadékban és egyéb járandóságban részesülő férfiak száma (TS 063)	Nyugdíjban, ellátásban, járadékban és egyéb járandóságban részesülő nők száma (TS 064)	Összes nyugdíjas
2017	30	40	70
2018	34	40	74
2019	31	37	68
2020	31	33	64
2021	30	32	62
2022	0	0	0

Forrás: TeIR, KSH Tstar



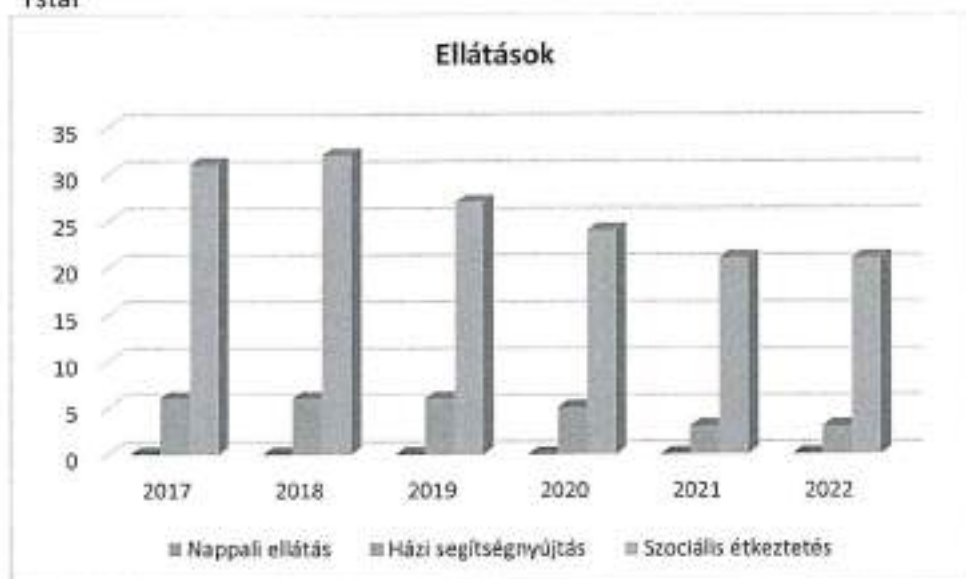
- a) az idősek egészségügyi és szociális szolgáltatásokhoz való hozzáférése;
Tábla: 6.3.1.;

6.3.1. számú táblázat - 65 évnél idősebb népesség és nappali ellátásban részesülő időskorúak száma

Év	65 év feletti lakosság száma (férfiak TS 026, nők TS 028)	Nappali ellátásban részesülő időskorúak száma (TS 129)	Házi segítségnyújtásban részesülők száma (TS 130)	Szociális étkeztetésben részesülők száma (TS 131)
	Fő	Fő	fő	fő
2017	51	0	6	31
2018	53	0	6	32
2019	52	0	6	27
2020	47	0	5	24
2021	46	0	3	21
2022	49	0	3	21

Forrás: TeIR, KSH

Tstar



Az ellátási formák igénybe vétele egyenletes.

b) kulturális, közművelődési szolgáltatásokhoz való hozzáférés;

A település rendezvényein a részvétel biztosított. Az önkormányzat minden évben az szervez idősek napját amit nagy sikerrel rendez meg.

Az önkormányzatnak erről információja nincsen.

d) a generációk közötti programok.

A település és az intézmények rendezvényein a falu minden generációja képviselteti magát. a családok a rendezvényeken együtt vesznek részt.

6.4 Az időseket, az életkorral járó sajátos igények kielégítését célzó programok a településen

A programokat az önkormányzat szervezi.

6.5 Következtetések: problémák beazonosítása, fejlesztési lehetőségek meghatározása.

Az idők helyzete, esélyegyenlősége vizsgálata során településünkön	
beazonosított problémák	fejlesztési lehetőségek
Magas az egyedül élők aránya.	Az aktivitást és a függetlenséget megőrző programok, szolgáltatások szervezése. Képzések igény szerinti bővítése.
A morbiditási statisztikák rangsorában - a daganatok, keringési zavarok, szív- és érrendszeri megbetegedések, ízületi problémák - mellett pszichés problémák leggyakrabban előforduló betegségek.	Rendszeres mozgást biztosító szolgáltatások bővítése. Szűrővizsgálatok biztosítása. Prevenációs szemlélet erősítése, az egészségtudatos magatartás fejlesztése
Gyakran válnak áldozattá.	Idősek személyes környezetének, otthonának védelmét szolgáló intézkedések bővítése.

7. A fogyatékkal élők helyzete, esélyegyenlősége

A 2001. évi népszámlálás adatai szerint 577 ezer fogyatékkal élő ember van Magyarországon, a népesség 5,7 százaléka.

7.1 A településen fogyatékkal élő személyek főbb jellemzői, sajátos problémái

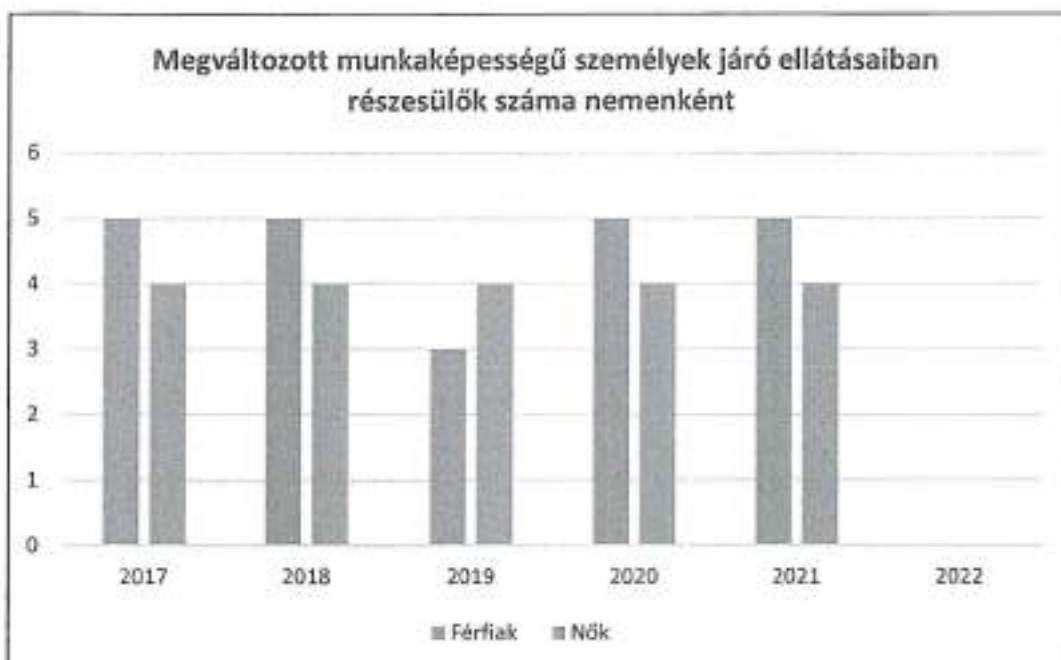
A fogyatékkal élőkre vonatkozóan nem állnak rendelkezésre értékelhető statisztikai adatok, amelyek alapján pontos képet lehetne alkotni a fogyatékkal élők lakhatási, egészségügyi, foglalkoztatási helyzetéről. A fogyatékos személyek elszigeteltek a társadalomban, így családjaik is jobban elkülönülnek a környezetüktől, ami értelmi fogyatékoság esetén még jelentősebb.

A célcsoport részére szervezett ellátásokat, szolgáltatásokat, az egyes intézkedéseket az egyéni szükségletek alapján tervezzük.

Tábla: 7.1.1.; 7.1.2.

7.1.1 számú táblázat - Megváltozott munkaképességű személyek ellátásaiban részesülők száma nemenként			
Év	Megváltozott munkaképességű személyek ellátásaiban részesülők száma - Férfiak (TS 061)	Megváltozott munkaképességű személyek ellátásaiban részesülők száma - Nők (TS 062)	Összesen
2017	5	4	9
2018	5	4	9
2019	3	4	7
2020	5	4	9
2021	5	4	9
2022	0	0	0

Forrás: TeIR, KSH Tstar

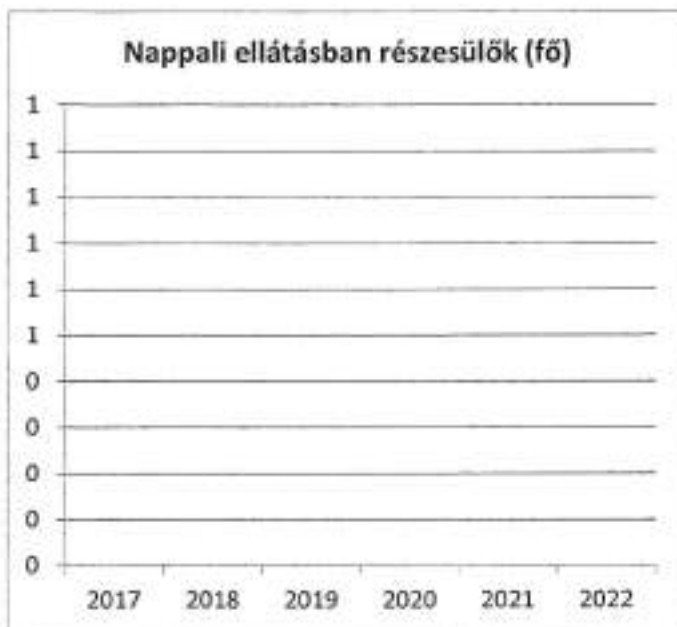


A településen a vizsgált időszakban megváltozott munkaképességű személyek ellátásában 2019. év kivételével minden évben több férfi részesült mint nő.

**7.1.2. számú táblázat - Nappali ellátásban részesülő
fogyatékkal élők száma**

Év	Nappali ellátásban részesülő fogyatékos személyek száma (TS 128)
2017	0
2018	0
2019	0
2020	0
2021	0
2022	0

Forrás: TeIR, KSH Tstar; és helyi adatszolgáltatók



A településen a vizsgált időszakban nappali ellátásban fogyatékos személyek nem részesültek.

- a) fogyatékossgal élő személyek foglalkoztatásának lehetőségei, foglalkoztatottsága, védett foglalkoztatás, közfoglalkoztatás;

A fogyatékossgal élő személyek foglalkoztatására állami támogatás és programok segítségével van lehetőség amivel az önkormányzat igény szerint él.

- b) munkavállalást segítő lehetőségek;

Az önkormányzatnak nincsenek saját forrásai egyéb lehetőségek megteremtésére.

- c) hátrányos megkülönböztetés a foglalkoztatás területén;

Az önkormányzatnak hátrányos megkülönböztetésről nincsen tudomása.

- d) önálló életvitelt támogató helyi intézmények, szolgáltatások, programok.

Az önálló életvitelt a házi segítségnyújtáskörében nyújtott támogatással segíti az önkormányzat.

7.2 Fogyatékkal élő személyek pénzbeli és természetbeni ellátása, kedvezményei

A szociális ellátásokat igénybevevők között nagy valószínűséggel jelen vannak fogyatékos személyek is, nyilvántartott adattal azonban csak az alanyi jogon közgyógyellátásban részesülők az időskorúak járadékában, súlyos mozgáskorlátozottak közlekedési támogatásában, súlyos fogyatékos hozzátartozó ápolása címén, részesülőkre vonatkozóan rendelkezünk.

7.3 A közszolgáltatásokhoz, közösségi közlekedéshez, információhoz és a közösségi élet gyakorlásához való hozzáférés lehetőségei, akadálymentesítés

A közszolgáltatást nyújtó intézmények akadálymentesítése folyamatos.

A hatályos jogszabályoknak megfelelően új beruházás, felújítás akadálymentesített környezet biztosításával történik. Az akadálymentes intézmények száma, minden területen a jogszabályi előírásnak megfelel. Az Önkormányzat tulajdonában lévő járdák, zöldterületek, játszóterek felújítása során gondoskodunk a hozzáférés akadálymentességének biztosításáról.

Ma már kötelezően, jogszabályban előírt az akadálymentesítettség, amelynek betartatása az építésügyi hatóság feladata. Alapelv, hogy a településfejlesztési tervekben és más településfejlesztési dokumentációkban általános elvárásként jelenik meg az egyenlő esélyű hozzáférés szempontrendszere.

a) egészségügyi és rehabilitációs ellátások elérhetősége, együttműködése;

Az önkormányzat a működtetett falugondnoki szolgáltatón keresztül biztosítja az egészségügyi és rehabilitációs szolgáltatások elérhetőségét. Ez vonatkozik a településen belüli igény szerinti szállításra de a városokba történő utaztatást is magába foglalja.

b) települési önkormányzati tulajdonban lévő középületek akadálymentesítettsége;

A közszolgáltatást nyújtó intézmények akadálymentesítése folyamatos.

A hatályos jogszabályoknak megfelelően új beruházás, felújítás akadálymentesített környezet biztosításával történik. Az akadálymentes intézmények száma, minden területen a jogszabályi előírásnak megfelel.

Ma már kötelezően, jogszabályban előírt az akadálymentesítettség, amelynek betartatása az építésügyi hatóság feladata. Alapelv, hogy a településfejlesztési tervekben és más településfejlesztési dokumentációkban általános elvárásként jelenik meg az egyenlő esélyű hozzáférés szempontrendszere.

c) közszolgáltatásokhoz, köznevelési intézményekhez, kulturális és sportprogramokhoz való hozzáférés lehetőségei, fizikai, információs és kommunikációs akadálymentesítettség, lakóépületek, szolgáltató épületek akadálymentesítettsége;

d) munkahelyek akadálymentesítettsége;

Az önkormányzati intézményeken kívül az önkormányzatnak információja az akadálymentesítésről nincsen.

e) közösségi közlekedés, járdák, parkok akadálymentesítettsége;

Az Önkormányzat tulajdonában lévő járdák, zöldterületek, játszóterek felújítása során gondoskodunk a hozzáférés akadálymentességének biztosításáról.

f) fogyatékossgal élő személyek számára rendelkezésre álló helyi szolgáltatások (pl. speciális közlekedési megoldások, fogyatékossgal élő személyek nappali intézménye, stb.);

Külön részükre speciális szolgáltatások nincsenek a településen.

g) előnyben részesítés (hátránykompenzáló juttatások, szolgáltatások).

7.4. Fogyatékossgal élők sajátos igényeinek kielégítését célzó programok a településen

Az önkormányzat támogatja a mozgáskorlátozottak egyesületének működését.

7.5 A fogyatékossgal élőket helyi szinten fokozottan érintő társadalmi problémák és a felszámolásukra irányuló kezdeményezések

Az önkormányzatnak helyi szinten fokozottan jelentkező problémáról nincsen tudomása.

7.6 Következtetések: problémák beazonosítása, fejlesztési lehetőségek meghatározása

A fogyatékkal élők helyzete, esélyegyenlősége vizsgálata során településünkön	
beazonosított problémák	fejlesztési lehetőségek
Közszolgáltatásokhoz, kulturális és sportprogramokhoz való hozzáférés lehetőségei.	Az odajutást segítő lehetőségek bővítése, szállítási költségek biztosítása. Internet hozzáférés biztosítása.
Az akadálymentes környezet aránya nem 100 %-os.	Lakókörnyezet, közintézmények akadálymentesítését szolgáló programok.

<i>Több célcsoportot érintő, településszintű megállapítások</i>	
beazonosított problémák	fejlesztési lehetőségek
<ul style="list-style-type: none"> - A zártkerti utak állapota nagyrészt leromlott, rossz, rajtuk a közlekedés nem biztonságos. - Korszerű, közösségi szintér hiánya a településen. - Belterületi csapadékvíz elvezetése több helyen a településen nem megoldott. Ennek következtében a csapadék időszakosan - A Közös Önkormányzati Hivatalhoz tartozó települések eszközei javításra, pótlásra szorulnak. - Jelenleg a településen nem megoldott a szennyvíz elvezetése - Az önkormányzati utak és járdák egy része leromlott állapotú. - A településen lévő temető infrastruktúrája felújításra szorul. - Nincs a településen játszótér - A Roma identitástudat és kultúra nem eléggé ismert a szakemberek körében sem. - A fiatalok gyakran felkészületlenek az anyaságra, nem áll előttük pozitív követendő példa. - Mélyszegénységben élő családokban gyakori a korai vagy éppen sokadik, ugyanakkor felelőtlen, meg gondolatlan gyermekvállalás. A fiatal szülők sok esetben teljesen felkészületlenek a gyermek érkezését illetően. - A település megközelíthetősége tömegközlekedési eszközökkel nehézkes, és nem illeszkedik a helyi igényekhez. - Napi gondot jelent a Beás nyelv nem ismerete 	<ul style="list-style-type: none"> - Zártkerti utak felújítása - Községi épület energetikai korszerűsítése - Csapadékvíz elvezetés - Eszközbeszerzés - Szennyvízelvezetés kiépítése - Önkormányzati utak és járdák felújítása - Köztemető fejlesztése - Játszótér építése - „Ismerj meg minket” - Családi kapcsolatok erősítése - Anyák támogatása - Tömegközlekedés fejlesztése - Nyelvtanfolyam

8. Helyi partnerség, lakossági önszerveződések, civil szervezetek és for-profit szereplők társadalmi felelősségvállalása

Civil szervezetek a településen:

Polgárórség Oltárc

- a) a 3-7. pontban szereplő területeket érintő civil, egyházi, karitatív szervezeti szolgáltató és érdekvédelmi szervezetek, önszerveződések feltérképezése (közfeladatot ellátó szervezetek, közfeladatonként bemutatva, önkéntesek száma, partnerségi megállapodások száma);
- b) helyi önkormányzati, nemzetiségi önkormányzati, egyházi, civil szektor és gazdasági szereplők közötti partnerség bemutatása;
- c) önkormányzatok közötti, illetve térségi, területi társulásokkal való partnerség, társadalmi felzárkózást segítő közös programok bemutatása;
- d) a nemzetiségi önkormányzatok célcsoportokkal kapcsolatos esélyegyenlőségi tevékenysége
- e) civil szervezetek célcsoportokkal kapcsolatos esélyegyenlőségi tevékenysége;
- f) for-profit szereplők részvétele a helyi esélyegyenlőségi feladatok ellátásában.

A társadalmi partnerség és együttműködés egyik eszköze a HEP Fórumok szervezése.

HEP Fórumok segítségével a helyi állami, önkormányzati, egyházi és civil szervezetek között a hatékonyabb együttműködés alakulhat ki a célcsoportok esélyegyenlőségi problémáinak a beazonosításában, a problémákra adekvátan válaszoló intézkedések megfogalmazásában, összehangolásában, valamint a HEP intézkedéseinek megvalósításában, megkönnyítve így az önkormányzatok esélyteremtő feladatainak ellátását.

9. A helyi esélyegyenlőségi program nyilvánossága

- a) a helyzetelemzésben meghatározott esélyegyenlőségi problémák kapcsán érintett nemzetiségi önkormányzatok, egyéb partnerek (állami vagy önkormányzati intézmények, egyházak, civil szervezetek, stb.) bevonásának eszközei és eljárásai a HEP elkészítésének folyamatába;
- b) az a) pont szerinti szervezetek és a lakosság végrehajtással kapcsolatos észrevételeinek visszacsatolását szolgáló eszközök bemutatása, valamint annak rögzítése, hogy működtet-e HEP Fórumot.
- c) A képviselő-testületi döntést követően az elfogadott HEP dokumentumot, valamint a hiteles határozatot a települési önkormányzat a helyben szokásos módon közzé teszi, és megküldi a TEF esélyegyenlőségi mentora részére. A TEF az települései önkormányzatok HEP-jeit közzéteszi, honlapján megjelenti.

A Helyi Esélyegyenlőségi Program Intézkedési Terve (HEP IT)

Az intézkedési terv a megjelölt hátrányos helyzetű csoportokra irányul, akik számára a sikeres élet és társadalmi integráció esélye a hátrányaikat kompenzáló esélyegyenlőségi intézkedésekkel valósul meg. Az intézkedési terv olyan beavatkozásokat fogalmaz meg, amelyek a helyzetértékelésben felvetett problémákra nyújtanak megoldást.

1. A HEP IT részletei

A helyzetelemzés megállapításainak összegzése

Célcsoport	Következtetések	
	problémák beazonosítása rövid megnevezéssel	fejlesztési lehetőségek meghatározása rövid címmel
Romák és/vagy mélyszegénységben élők	A szegénység oka és következménye a tartós munkanélküliség.	Közfoglalkoztatás továbbfolytatása. Egyéb helyi foglalkoztatási lehetőségek felkutatása.
	A hátrányos helyzetek generációkon keresztüli átöröklődése.	Szociális, gyermekjóléti szolgáltatások bővítése. Felzárkóztatási, fejlesztési programok szervezése.
	A lakossági adósságállomány újratermelődése.	Az állampolgárok életminőségének folyamatos vizsgálata. Szükséglet alapú szolgáltatások szervezése.
	A roma népesség hátrányos helyzete több, egymással szorosan összefüggő társadalmi, gazdasági probléma eredője.	Pályázati források kihasználása egy teljes körű szociális, képzési, foglalkoztatási projekt megvalósításához.
Gyermekek	Problémát jelent a fogalmak eltérő használata melynek következtében ellátástól eshetnek el.	Egységes fogalomrendszer hiánya.
	A korai fejlesztés lehetősége, mint önkormányzati feladat megszűnt.	Fejlesztő szakemberek megtartásával új módszerek kidolgozása.
	A családok anyagi gondjai miatt, valamint a gondozás, törődés, szeretet hiányából a veszélyeztetettség megemelkedett.	A hátrányos helyzetű gyermekekkel és családjukkal foglalkozó szakemberek továbbképzése a hátrányos helyzetű gyermekek nevelését, személyiségfejlesztését, illetve a szülők eredményes bevonását segítő ismeretek elsajátítása.
	A demográfiai mutatók alapján csökken a gyermekek száma.	Az oktatási intézmények rövidebb nyári szünettel, csökkenthetnék a szülők terheit, ezzel is elősegítve a gyermekvállalást.

Idősek	Magas az egyedül élők aránya.	Az aktivitást és a függetlenséget megőrző programok, szolgáltatások szervezése. Képzések igény szerinti bővítése.
	A morbiditási statisztikák rangsorában - a daganatok, keringési zavarok, szív- és érrendszeri megbetegedések, ízületi problémák - mellett pszichés problémák leggyakrabban előforduló betegségek.	Rendszeres mozgást biztosító szolgáltatások bővítése. Szűrővizsgálatok biztosítása. Prevenációs szemlélet erősítése, az egészségtudatos magatartás fejlesztése
	Gyakran válnak áldozattá.	Idősek személyes környezetének, otthonának védelmét szolgáló intézkedések bővítése.
Nők	A tartós munkanélküliség aránya a nők esetében magasabb.	A gyermekvállalás miatt a munkaerőpiactól hosszabb időre távol maradó nők számára speciális képzést nyújtó tanfolyamok szervezése.
	A gyermekét egyedül nevelő, vagy több gyermeket nevelő család esetében a szegénység kockázata magas.	Szociális, gyermekjóléti szolgáltatások, ellátások során célzott támogatások körének kialakítása.
	A gyermekgondozásból való visszatérés a munkaerő piacra mérsékli a szegénység kialakulásának kockázatát.	Családbarát munkahelyek létrehozása, támogatása.
	A magányérzet kialakulásával nemcsak az anya mentális állapota lehet rosszabb, családi konfliktusokhoz is vezethet.	Szabadidős, családi programok szervezése, igény szerinti bővítése.
Fogyatékkal élők	Közszolgáltatásokhoz, kulturális és sportprogramokhoz való hozzáférés lehetőségei.	Az odajutást segítő lehetőségek bővítése, szállítási költségek biztosítása. Internet hozzáférés biztosítása.
	Az akadálymentes környezet aránya nem 100 %-os.	Lakókörnyezet, közintézmények akadálymentesítését szolgáló programok.
<i>Több célcsoportot érintő, településszintű megállapítás</i>	<ul style="list-style-type: none"> - A zártkerti utak állapota nagyrészt leromlott, rossz, rajtuk a közlekedés nem biztonságos. - Korszerű, közösségi szintér hiánya a településen. - Belterületi csapadékvíz elvezetése több helyen a településen nem megoldott. Ennek következtében a csapadék időszakosan - A Közös Önkormányzati Hivatalhoz tartozó települések eszközei javításra, pótlásra szorulnak. - Jelenleg a településen nem megoldott a szennyvíz elvezetése - Az önkormányzati utak és járdák egy része leromlott állapotú. 	<ul style="list-style-type: none"> - Zártkerti utak felújítása - Községi épület energetikai korszerűsítése - Csapadékvíz elvezetés - Eszközbeszerzés - Szennyvízelvezetés kiépítése - Önkormányzati utak és járdák felújítása

	<ul style="list-style-type: none"> - A településen lévő temető infrastruktúrája felújításra szorul. - Nincs a településen játszótér - A Roma identitástudat és kultúra nem eléggé ismert a szakemberek körében sem. - A fiatalok gyakran felkészületlenek az anyaságra, nem áll előttük pozitív követendő példa. - Mélyszegénységben élő családokban gyakori a korai vagy éppen sokadik, ugyanakkor felelőtlen, meggondolatlan gyermekvállalás. A fiatal szülők sok esetben teljesen felkészületlenek a gyermek érkezését illetően. - A település megközelíthetősége tömegközlekedési eszközökkel nehézkes, és nem illeszkedik a helyi igényekhez. - Napi gondot jelent a Beás nyelv nem ismerete 	<ul style="list-style-type: none"> - Köztemető fejlesztése - Játszótér építése - „Ismerj meg minket” - Családi kapcsolatok erősítése - Anyák támogatása - Tömegközlekedés fejlesztése - Nyelvtanfolyam
--	--	---

Jövőképünk

Olyan településen kívánunk élni, ahol a romák és nem romák együtt dolgoznak a településért. Fontos számunkra, hogy a mélyszegénységben élők életkörülményei javuljanak. Kiemelt területnek tartjuk a gyerekek fizikai és szellemi fejlődésének biztosítását. Folyamatosan odafigyelünk az idősek problémáira, ellátására, gondozására. Elengedhetetlennek tartjuk a nők esetén az egyenrangúság kifejeződését az élet minden területén. Különös figyelmet fordítunk a fogyatékkal élők számára a mindennapi életben való boldogulásukra.

Fejleszteni kell a község arculatát: pihenőhelyeket kell kialakítani a turistaútvonal mentén, valamint a kisvasút megállójánál

Turistaház felújítása: az önkormányzat fenntartásában lévő épületben a vizesblokk, valamint a hálóterem kialakítása, felújítása szükséges. A jelenlegi hálóterem kettéválasztásával, új vizesblokk kialakításával a vendégéjszakák emelését célozzuk.

Utak, járdák aszfaltozása: A település egyes részein az aszfalt teljes mértékben eltűnt, kátyúk, gödrök keletkeztek. A biztonságos közlekedés feltételeinek javítása az elsődleges cél.

A község munkanélküliségi rátája emelkedik, ezért ez kiemelkedő jelentőségű feladat. A munkanélküli családokban romlik az életszínvonal, emelkedik az önkormányzat által segélyezettétek létszáma

Vállalkozások: az önkormányzat vállalkozás-barát politikát kíván folytatni.

Közmunka: ezzel a lehetőséggel az önkormányzat kiemelten kíván élni, ezzel is segítve a településképp javítását, a helybeli családok megélhetésének javítását.

Az intézkedési területek részletes kifejtése *(intézkedésenként, kitöltése javasolt, opcionális)*

A	Intézkedés címe:	
B	Feltárt probléma megnevezése	
C	Az intézkedéssel elérni kívánt cél	
D	A cél összhangja más helyi stratégiai dokumentumokkal	
E	A cél kapcsolódása országos szakmapolitikai stratégiákhoz	
F	Tevékenységek (az intézkedés tartalma) pontokba szedve	
G	Az intézkedés felelőse	
H	Az intézkedés megvalósításának határideje	
I	Az intézkedés eredményességét mérő indikátor(ok)	
J	Az intézkedés megvalósításához szükséges (humán, pénzügyi, technikai) erőforrások	
K	Az intézkedés eredményeinek fenntarthatósága	
L	Önkormányzatok közötti együttműködésben megvalósuló intézkedés esetében az együttműködés bemutatása	

2. Összegző táblázat - A Helyi Esélyegyenlőségi Program Intézkedési Terve (HEP IT)

	A	B	C	D	E	F	G	H	I	J	K	L
Intézkedés sorszáma	Az intézkedés címe, megnevezése	A helyzetelemzés következtetéseiben felírt probléma megnevezése	Az intézkedéssel elért kívánt cél	A cél összhangja más helyi stratégiai dokumentumokkal	A cél kapcsolódása országos szakmapolitikai stratégiákkal	Az intézkedés tartalma	Az intézkedés felelőse	Az intézkedés megvalósításának határideje	Az intézkedés eredményességét mérő indikátor(ok)	Az intézkedés megvalósításához szükséges erőforrások (humán, pénzügyi, technikai)	Az intézkedés eredményeinek fenntarthatósága	Önkormányzatok közötti együttműködésben megvalósuló intézkedés esetében az együttműködés bemutatása
0. Településszintű probléma												
1	Zártkerti utak felújítása	A zártkerti utak állapota nagyrészt leromlott, rossz, rajtuk a közlekedés nem biztonságos.	A zártkertek művelésének elősegítése, támogatása.	Önkormányzat költségvetésére Településrendezési terv, si helyi építési Stratégia szabályzat	Magyar Nemzeti Társadalmi Felzárkózási terv, si Stratégia 2030	Zártkerti utak felújítása	Polgármester	2028. 11. 15.	Egy önkormányzati tulajdonban lévő út felújításra kerül	Pályázati forrás, humán erőforrás bevonása	Zártkerti utak felújítása	
2	Közösségi épület energetikai korszerűsítése	Korszerű, közösségi színtér hiánya a településen.	A korszerűsítés a településen egy megújult közösségi színtér kerül kialakításra.	Önkormányzat költségvetésére Településrendezési terv, helyi építési szabályzat	„Legyen jobb a gyermekeinké” Nemzeti Stratégia (2007-2032)	A korszerűsítés a külöshőszigetelés készül, megújuló energia kerül felhasználásra	Polgármester	2028. 11. 15.	Létrejövő egy közösségi színtér.	Pályázati források, humán erőforrás bevonása	Közösségi épület energetikai korszerűsítése	

3	Csapadékvíz elvezetés	Belterületi csapadékvíz elvezetés több helyen településen nem megoldott. Ennek következtében a csapadék időszakosan előnti az udvarokat, utakat.	A beruházással a település csapadékvíz elvezetésének megoldása	Önkormányzat költségvetésére Településrendezési terv, si helyi építési szabályzat	Magyar Nemzeti Társadalmi Felzárkózási Stratégia 2030	Vízvezető árkok tisztítása, kialakítása, burkolása.	Polgármester	2028. 11. 15.	Felújított, kialakított árkok.	Pályázati forrás, humán erőforrás bevonása	2028.11.15
4	Eszközbeszerzés	A Közös Önkormányzati Hivatalhoz tartozó települések eszközei javításra, pótlásra szorulnak.	A települések eszközeinek fejlesztése	Önkormányzat költségvetésére	Magyar Nemzeti Társadalmi Felzárkózási Stratégia 2030	Zártkerti utak felújítása	Polgármester	2028. 11. 15.	Egy önkormányzati tulajdonban lévő út felújításra kerül	Pályázati forrás, humán erőforrás bevonása	2028.11.15
5	Szennyvízelvezetés kiépítése	Jelenleg településen nem megoldott a szennyvíz elvezetése.	Kiépített csatornahálózat és tisztítótelepülésen.	Településfejlesztési terv	Magyar Nemzeti Társadalmi Felzárkózási Stratégia 2030	Források megteremtése, pályázati lehetőségek felkutatása, szakemberek bevonása	Polgármester	2028. 11. 15.	Létrejövő csatornahálózat és tisztító.	Pályázati források, humán erőforrás bevonása	Céla

6	Önkormányza ti utak és járdák felújítása	Az önkormányzati utak és járdák egy része leromlott állapotú.	A közlekedési viszonyok javítása.	Önkormányzat költségvetése, Településrendezési terv, si helyi építési szabályzat.	Magyar Nemzeti Társadalmi Felzárkózási Stratégia 2030	Önkormányzati utak, járdák felújítása.	Polgármester	2028. 11. 15.	Felújított út, járda hossza.	Források megteremtése, pályázati lehetőségek felkutatása, szakemberek bevonása	Hosszú távú fenntarthatóság
7	Köztemető fejlesztése	A településen lévő temető infrastruktúrája felújításra szorul.	Megújult köztemető	Önkormányzat költségvetése Településrendezési terv, si helyi építési szabályzat	Magyar Nemzeti Társadalmi Felzárkózási Stratégia 2030	A temető ravatalozójának, kerítésének, útjainak felújítása, urnafal kialakítása.	Polgármester	2028. 11. 15.	Elkészült felújítás	Pályázati források, humán erőforrás bevonása	Hosszú távú működés
8	Játszótér építése	Nincs a településen játszótér	Korszerű, település igényeit kielégítő játszótér megépítése	Önkormányzat költségvetése	„Legyen jobb a gyermekeknek” Nemzeti Stratégia (2007-2032)	Játszótéri eszközök beszerzése	Polgármester	2028. 11. 15.	Beszertt eszközök darabszáma	Pályázati forrás, humán erőforrás bevonása	Hosszú távú működés

9	„Ismerj meg minket” A Roma identitástudat és kultúra nem elégig ismert a szakemberek körében sem.	Roma identitás, kultúra, hagyományok megismertetése a szociális, gyermekvédelmi, oktatási, közművelődési szakemberekkel	Önkormányzat és Magyar Máltai Szeretetszolgálat dokumentumai	Magyar Nemzeti Társadalmi Felzárkózási Stratégia 2030	pályázati lehetőségek felkutatása, szakemberek bevonása, ismeretterjesztő előadások, tanfolyamok tartása	Magyar Máltai Szeretetszolgálat	2028. 11. 15.	Az ismeretek növekedése	Pályázati források, humán erőforrás bevonása	Hosszú távú működés
10	Családi kapcsolatok erősítése A fiatalok gyakran felkészületlenek az anyaságra, bizonyos nem áll előttük pozitív követendő példa.	A gyermekvállalási korosi bizonyosság kitolása, a tankötelezett segítség teljesítése.	Szociális koncepció	„Legyen jobb a gyermekeknek” Nemzeti Stratégia (2007-2032)	Felvilágosító előadások, folyamatos tanácsadás, a szociális, oktatási és gyermekvédelmi szakemberek együttműködésének erősítése	Magyar Máltai Szeretetszolgálat	2028. 11. 15.	Gyermekvédelmi kiterjedés	Források megteremtése, pályázati lehetőség felkutatása, szakemberek bevonása	Hosszú távú működés
11	Anyák támogatása Mélyszegénységben élő családokban gyakori a korai vagy éppen sokadik, ugyanakkor felelőtlen, megfontolatlan	Védőnő, fejlesztő szakember bevonásával információ átadása a várandósság előtt álló családoknak,	Szociális koncepció	„Legyen jobb a gyermekeknek” Nemzeti Stratégia (2007-2032)	Családtervezéssel kapcsolatos tanácsadás megszervezése.	Magyar Máltai Szeretetszolgálat	2023. 11. 15.	Előadások, szűrővizsgálatok száma	Pályázati források, humán erőforrás bevonása	Hosszú távú működés

	<p> folytatása. Egyéb helyi foglalkoztatási lehetőségek felkutatása.</p> <p> munkanélküliek száma. Nagy a távolság a városoktól, ahol a munkahelyek találhatóak. Fontos szerepe van a közfoglalkoztatásnak.</p>	<p> Zala Megyei Kormányhivatal Lenti Járási Hivatal Foglalkoztatási osztálya dokumentumai</p>	<p> Társadalmi Felzárkózási Stratégia 2030 Új Roma Stratégia (2019-2030)</p>	<p> e, helyi vállalkozások ösztönzése, Zala Megyei Kormányhivatal Lenti Járási Hivatal Foglalkoztatási osztályával való szorosabb kapcsolattartás, képzések szervezése</p>			<p> munkahely, segélyezettek számának 5 %-os csökkenése</p>	<p> humán erőforrás bevonása</p>	<p> távú működés</p>	<p> zatok „Együtt” Segítőszolgálat Dabas (szociális ellátás)</p>
2	<p> Szociális, gyermekjóléti szolgáltatók bővítése. Felzárkóztatói, fejlesztési programok szervezése.</p>	<p> Szociális koncepció, közfoglalkoztatási terv Önkormányzati rendelet</p>	<p> Magyar Nemzeti Társadalmi Felzárkózási Stratégia 2030 Új Roma Stratégia (2019-2030)</p>	<p> Szakmai és pénzügyi források megteremtése</p>	<p> Polgármester</p>	<p> 2028.11.15.</p>	<p> Újfajta szociális segélyezés, életminőség javulás</p>	<p> Pályázati források, szakemberek megkeresése</p>	<p> Hosszú távú fenntarthatóság</p>	<p> Társult Önkormányzatok „Együtt” Segítőszolgálat Dabas (szociális ellátás)</p>
3	<p> Az állampolgárok életminőségének folyamatos vizsgálata. Szükséglet</p>	<p> Szociális koncepció, közfoglalkoztatási terv Szociális tűzifa támogatás</p>	<p> Magyar Nemzeti Társadalmi Felzárkózási Stratégia 2030</p>	<p> Szakmai források megteremtése a vizsgálatokhoz, munkahelyteremtés</p>	<p> Polgármester</p>	<p> 2028.11.15.</p>	<p> 2 %-os adósságállomány csökkenés</p>	<p> Pályázati források, humán erőforrások bevonása</p>	<p> Cél az életminőség hosszú távú javítása</p>	<p> Társult Önkormányzatok „Együtt” Segítőszolgálat Dabas</p>

	alapú szolgáltatások szervezése	változásának figyelemmel kísérése lehetővé teszi a megfelelő szolgáltatások nyújtását.		helyi szabályozása	Stratégia 2030 Új Roma Stratégia (2019-2030)							Dabas (szociális ellátás)
4	Pályázati források kihasználása egy teljes körű szociális, képzési, foglalkoztatási projekt megvalósításához	A roma népesség hátrányos helyzete több, egymással szorosan összefüggő társadalmi, gazdasági probléma eredője. Ilyen probléma a rossz egészségügyi helyzet és a munkanélküliség.	Komplex programok bevezetése	Közfoglalkoztatási terv, szociális koncepció, Zala Megyei Kormányhivatal Lenti Járási Hivatal Foglalkoztatási osztálya dokumentumai	Magyar Nemzeti Társadalmi Felzárkózási Stratégia 2030 Új Roma Stratégia (2019-2030)	meghatározza a szükséges terveket, stratégiát, majd a megvalósításához a pénzügyi források felkutatása.	Polgármester	2028.11.15.	Életminőség javulása.	Pályázati források, szakemberek megkeresése.	Hosszú távú fenntarthatóság	Társult Önkormányzatok „Együtt” Segítőszolgálat Dabas (szociális ellátás)
...												
II. A gyermekek esélyegyenlősége												
1	Fejlesztő szakemberek megtartására új módszerek kidolgozása	Az oktatás 2013. január 1. napjától állami feladat lett, a korai fejlesztés lehetősége, mint	Új módszerek, eljárások	Oktatási koncepció	„Legyen jobb a gyermekeknek” Nemzeti Stratégia	Munkacsoport meghatározza a szükséges célokat	Polgármester	2028.11.15.	Célok és stratégiák meghatározása	Pályázati források, humán erőforrások bevonása	Hosszú távú működés	Konzorcium i együttműködési megállapodásban megvalósul

2	Szakemberek továbbképzése	önkormányzati feladat megszűnt. A családok anyagi gondjai miatt, valamint a gondozás, törődés, szeretet hiányából a veszélyeztetettség megemelkedett. Fontos a szakemberek továbbképzése a hátrányos helyzetű gyermekek nevelését, személyiségfejlését, illetve a szülők eredményes bevonását segítő ismeretek elsajátítása.	Gyermekek életkörülményeinek javulása	Szociális koncepció, szociális rendelet	„Legyen jobb a gyermekeknek” Nemzeti Stratégia (2007-2032)	Programok szervezése, szakemberek képzése	Polgármester	2028.11.15.	Család gondozásba és védelembe vett gyermekek számának 3 %-os csökkenése	Teremtés, szakemberek bevonása	Hosszú távú fenntarthatóság	ó projekt támogatása Konzorciumi együttműködési megállapodásban megvalósuló projekt támogatása
3	Szülők terheinek csökkentése	A demográfiai mutatók alapján csökken a gyermekek száma. Az oktatási intézmények	Megnő a gyermekek száma	Szociális koncepció	„Legyen jobb a gyermekeknek” Nemzeti Stratégia	Intézményhálozat átalakítása, támogatások nyújtása	Polgármester	2028.11.15.	Gyermekek száma 1%-al növekszik	Humán és pénzügyi erőforrások	Hosszú távú fenntarthatóság	ó projekt támogatása Konzorciumi együttműködési megállapodásban megvalósuló projekt támogatása

3	Családbarát munkahelyek létrehozása, támogatása	A gyermekgondozásból való visszatérés a munkaerőpiacra mérsékli a szegénység kialakulásának kockázatát.	Segítségnyújtás az elhelyezkedéshez	Zala Megyei Kormányhivatal Lenti Járási Hivatal Foglalkoztatási osztálya dokumentumai	„Nők és Férfiak Társadalmi Egyenlőségét Elősegítő Nemzeti Stratégia (2010-2021)	Intézményrendszerrugalmasságának bővítése, önkormányzati anyagi segítségnyújtás	Polgármester	2028.1.15.	Munkanélküliség 2 %-os csökkenése és ezáltal a szegénység mérséklődése	Pályázati források, humán források	Hosszú távú fenntarthatóság	„Innovatív Önkormányzatok Klubja” – Alsómocsolád
4	Szabadidős, családi programok szervezése, igény szerinti bővítése.	A magányérzet kialakulásával nemcsak az anya mentális állapota lehet rosszabb, családi konfliktusokhoz is vezethet.	Jobb közérzete a nőknek	Saját koncepció	„Nők és Férfiak Társadalmi Egyenlőségét Elősegítő Nemzeti Stratégia (2010-2021)	szabadidős programok szervezése, igény szerinti bővítésük	Polgármester	2028.1.15.	2 db új program megtartása	Pályázati források, humán források	Hosszú távú fenntarthatóság	„Innovatív Önkormányzatok Klubja” – Alsómocsolád
IV. Az idők esélyegyenlősége												
1	Az aktivitást és a függetlenséget megőrző programok, szolgáltatások szervezése	Magas az egyedül élők aránya a településen.	Szolgáltatások bővülése	Saját koncepció	Időügyi Nemzeti Stratégia (2010-2022), (2023-2024)	szabadidős programok szervezése	Polgármester	2028.1.15.	2 db program szervezése	Pályázati források, humán források, terembérlés	Hosszú távú fenntarthatóság	Magyarországi önkormányzatok együttműködési megállapodása a helyi és országos szintű

2	Prevenációs szemlélet erősítése, az egészségügyi magatartás fejlesztése	A morbiditási statisztikák rangsorában - a dagának, keringési zavarok, szív- és érrendszeri megbetegedések, izületi problémák - mellett pszichés problémák leggyakrabban előforduló betegségei.	Életminőség javítása, szolgáltatások bővülése	Önkormányzat szociális rendelete	Időügyi Nemzeti Stratégia (2010-2022), (2023-2024)	Szociális, egészségügyi és sport szolgáltatások bővülése	Polgármester	2028.1.15.	Javuló statisztika	Pályázati források, humán források, terembéreltet	Hosszú távú fenntarthatóság	Magyarországi önkormányzatok együttműködési megállapodása a helyi és országos szintű időügyi helyzet javításáért.
3	Idősek személyes környezetének, otthonának védelmét szolgáló intézkedések bővítése	A településen az idősek gyakran válnak áldozattá.	Önvédelmi képesség megnövekedése	Rendőrségi dokumentumok	Időügyi Nemzeti Stratégia (2010-2022), (2023-2024)	Tájékoztatás és megelőzés	Polgármester	2028.1.15.	Javuló bűnügyi statisztika	Humán erőforrások, terembéreltet	Hosszú távú fenntarthatóság	Magyarországi önkormányzatok együttműködési megállapodása a helyi és országos szintű időügyi helyzet javításáért.
...												

V. A fogyatékkal élő személyek esélyegyenlősége												
1	Segítségnyújtás a közlekedésben és az információszolgáltatásban.	Köszönvények, kulturális és sportprogramokhoz való hozzáférés lehetőségei korlátozottak. Az internet hozzáférésük nem biztosított.	A programokban való részvétel magasabb számú legyen	Önkormányzat szociális rendelete	Országos Fogyatékos Program (2015-2025)	Kommunikációs színterek bővítése, utazási lehetőségek biztosítása	Polgármester	2028.1.15.	Statisztikai adatok	Pályázati források, humán források, terembérlés	Hosszú távú fenntarthatóság	Útépítési Együttműködés
2	Lakókörnyezet, közintézmények akadálymentesítését szolgáló programok.	A településen az akadálymentes környezet aránya nem 100%-os, sem a közintézmények sem az érintettek lakóháza esetében	100%-os akadálymentesítés	Településfejlesztési terv	Országos Fogyatékos Program (2015-2025)	Akadályos folyamatos, ütemezett megújítások	Polgármester	2023.1.15.	100%-ban akadálymentes intézmények	Pályázati források, humán források,	Hosszú távú fenntarthatóság	Útépítési Együttműködés

3. Megvalósítás

3.1 A megvalósítás előkészítése

Önkormányzatunk az általa fenntartott intézmények vezetői számára feladatul adja és ellenőrzi, a településen működő nem önkormányzati fenntartású intézmények vezetőit pedig partneri viszony során kéri, hogy a Helyi Esélyegyenlőségi Programot valósítsák meg, illetve támogassák.

Önkormányzatunk azt is kéri intézményeitől és partnereitől, hogy vizsgálják meg, és a program elfogadását követően biztosítsák, hogy az intézményük működését érintő, és az esélyegyenlőség szempontjából fontos egyéb közszolgáltatásokat meghatározó stratégiai dokumentumokba és iránymutatásokba épüljenek be és érvényesüljenek az egyenlő bánásmódra és esélyegyenlőségre vonatkozó azon kötelezettségek, melyek az önkormányzat Helyi Esélyegyenlőségi Programjában részletes leírásra kerültek.

Önkormányzatunk elvárja, hogy intézményei a Helyi Esélyegyenlőségi Program Intézkedési Tervében szereplő vállalásokról, az őket érintő konkrét feladatokról intézményi szintű akcióterveket és évente cselekvési ütemterveket készítsenek.

Önkormányzatunk a HEP kidolgozására és megvalósítására, továbbá értékelésére, ellenőrzésére és az ennek során nyert információk visszacsatolására, valamint a programba történő beépítésének garantálására **Helyi Esélyegyenlőségi Programért Felelős Fórumot** hoz létre és működtet.

A fentiekkel kívánjuk biztosítani, hogy az HEP IT-ben vállalt feladatok településünkön maradéktalanul megvalósuljanak.

3.2 A megvalósítás folyamata

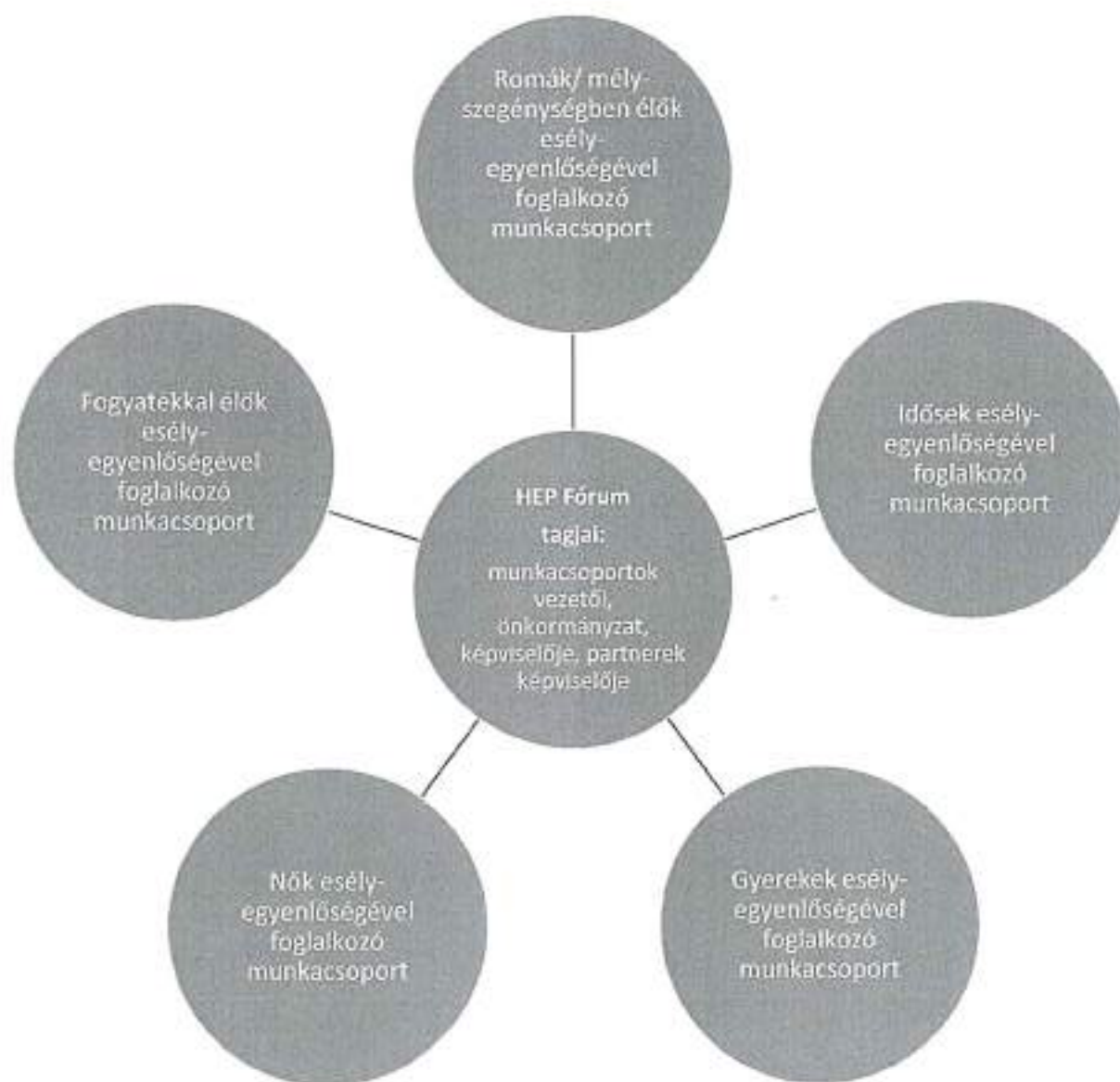
A társadalmi partnerség és együttműködés egyik eszköze a HEP Fórumok szervezése lehet. HEP Fórumok segítségével a helyi állami, önkormányzati, egyházi és civil szervezetek között a hatékonyabb együttműködés alakulhat ki. a célcsoportok esélyegyenlőségi problémáinak a beazonosításában, a problémákra adekvátan válaszoló intézkedések megfogalmazásában, összehangolásában, valamint a HEP intézkedéseinek megvalósításában, megkönnyítve így az önkormányzatok esélyteremtő feladatainak ellátását.

A HEP Fórum feladatai:

- a célcsoportok esélyegyenlőségi problémáinak a beazonosítása, a problémákra adekvátan válaszoló intézkedések megfogalmazása, összehangolása,
- a HEP intézkedéseinek megvalósításában, az HEP IT megvalósulásának figyelemmel kísérése, a HEP IT-ben lefektetett célok megvalósulásához szükséges beavatkozások évenkénti felülvizsgálata,

- annak figyelemmel kísérése, hogy a megelőző időszakban végrehajtott intézkedések elősegítették-e a kitűzött célok megvalósulását, és az ezen tapasztalatok alapján esetleges új beavatkozások meghatározása
- a HEP IT aktualizálása, az esetleges változások beépítése a HEP IT-be, a módosított HEP IT előkészítése képviselő-testületi döntésre
- az esélyegyenlőséggel összefüggő problémák megvitatása
- a HEP IT és az elért eredmények nyilvánosság elé tárása, dokumentálása, kommunikálása

Az esélyegyenlőség fókuszban lévő célcsoportjaihoz és/vagy kiemelt problématerületekre a terület aktorainak részvételével tematikus munkacsoportokat alakíthatunk 2 ezer fő feletti településeken (opcionális) az adott területen kitűzött célok megvalósítása érdekében. A munkacsoportok vezetői egyben tagjai az Esélyegyenlőségi Fórumnak is, a munkacsoportok rendszeresen (minimum évente) beszámolnak munkájukról az Esélyegyenlőségi Fórum számára.



A HEP Fórum működése:

A Fórum legalább két évente, a felülvizsgálatok és az új HEP elfogadása előtt, de szükség esetén ennél gyakrabban ülésezik.

A Fórum működését megfelelően dokumentálja, üléseiről jegyzőkönyv készül.

A Fórum javaslatot tesz az HEP IT megvalósulásáról készített beszámoló elfogadására, vagy átdolgoztatására, valamint szükség szerinti módosítására.

A HEP Fórum egy-egy beavatkozási terület végrehajtására felelőst jelölhet ki tagjai közül.

A HEP Fórumok javasolt összetétele:

Tagok

- a település polgármestere,
- a település/közös önkormányzatok jegyzője,
- helyi nemzetiségi önkormányzatok vezetői,
- beavatkozási területekhez kapcsolódó önkormányzati bizottságok képviselői,
- helyi/térségi releváns közszolgáltató intézmények képviselői,
- meghatározó helyi/térségi gazdasági szereplők, munkáltatók képviselői,
- 2 000 fő lakosságszám feletti települések esetében a Szociálpolitikai Kerekasztal képviselői,
- helyi jelzőrendszeri felelős,
- a településen működő - a HEP célcsoportjai kapcsán érintett - civil szervezetek és egyházak képviselői,
- A HEP intézkedési tervében szereplő intézkedések végrehajtásáért felelős intézmények, szervezetek képviselői,
- a település HEP referense,
- a rendvédelmi és közbiztonsági szervezetek képviselői,
- egyéb tagok (pl. tapasztalati szakértőként valamely célcsoportban érintett személy, vagy a településen aktív szerepet vállaló személyek).

Állandó meghívottak

- a település képviselő-testületének tagjai,
- az illetékes esélyegyenlőségi mentor,
- tankerületi központ képviselője,
- környező települések önkormányzati szereplői,
- járási jelzőrendszeri tanácsadó,
- egyéb meghívottak (járási hivatalok beavatkozási területekhez és célcsoportokhoz kapcsolódó szervezeti egységeinek képviselői, térségi felzárkózási programok képviselői).

3.3 Monitoring és visszacsatolás

A Helyi Esélyegyenlőségi Program megvalósulását, végrehajtását a HEP Fórum ellenőrzi, és javaslatot készít a HEP szükség szerinti aktualizálására az egyes beavatkozási területek felelőseinek, illetve a létrehozott munkacsoportok beszámolóinak alapján.

3.4 Nyilvánosság

A program elfogadását megelőzően, a véleménynyilvánítás lehetőségének biztosítása érdekében nyilvános fórumot hívunk össze.

A véleményformálás lehetőségét biztosítja az Helyi Esélyegyenlőségi Program nyilvánosságra hozatala is, valamint a megvalósítás folyamatát koordináló HEP Fórum első ülésének mihamarabbi összehívása.

A nyilvánosság folyamatos biztosítására legalább évente tájékoztatjuk a program megvalósításában elért eredményekről, a monitoring eredményeiről a település döntéshozóit, tisztségviselőit, az intézményeket és az együttműködő szakmai és társadalmi partnerek képviselőit.

A HEP Fórum által végzett monitoring vizsgálatok eredményeit nyilvánosságra hozzuk a személyes adatok védelmének biztosítása mellett. A nyilvánosság biztosítására az önkormányzat honlapja, a helyi média áll rendelkezésre. Az eredményekre felhívjuk a figyelmet az önkormányzat és intézményeinek különböző rendezvényein, beépítjük kiadványainkba, a tolerancia, a befogadás, a hátrányos helyzetűek támogatásának fontosságát igyekszünk megértetni a lakossággal, a támogató szakmai és társadalmi környezet kialakítása érdekében.

3.5 Kötelezettségek és felelősség

Az esélyegyenlőséggel összefüggő feladatokért az alábbi személyek/csoportok felelősek:

A Helyi Esélyegyenlőségi Program végrehajtásáért az önkormányzat részéről a polgármester felel.

- Az ő feladata és felelőssége a HEP Fórum létrejöttének szervezése, működésének sokoldalú támogatása, az önkormányzat és a HEP Fórum közötti kapcsolat biztosítása.
- Folyamatosan együttműködik a HEP Fórum vezetőjével.
- Felelősségi körébe tartozó, az alábbiakban felsorolt tevékenységeit a HEP Fórum bevonásával és támogatásával végzi. Így
 - o Felel azért, hogy a település minden lakója és az érintett szakmai és társadalmi partnerek számára elérhető legyen a Helyi Esélyegyenlőségi Program.
 - o Figyelemmel kíséri azt, hogy az önkormányzat döntéshozói, tisztségviselői és intézményeinek dolgozói megismerik és követik a HEP-ben foglaltakat.
 - o Támogatnia kell, hogy az önkormányzat, illetve intézményeinek vezetői minden ponton megkapják a szükséges felkészítést és segítséget a HEP végrehajtásához.

- o Kötelessége az egyenlő bánásmód elvét sértő esetekben meg tennie a szükséges lépéseket, vizsgálatot kezdeményezni, és a jogsértés következményeinek elhárításáról intézkedni

A település vezetése, az önkormányzat tisztségviselői és a települési intézmények vezetői

- felelősek azért, hogy ismerjék az egyenlő bánásmódra és esélyegyenlőségre vonatkozó jogi előírásokat, biztosítsák a diszkriminációmentes intézményi szolgáltatásokat, a befogadó és toleráns légkört, és megragadjanak minden alkalmat, hogy az esélyegyenlőséggel kapcsolatos ismereteiket bővítő képzésen, egyéb programon részt vegyenek.
- Felelősségük továbbá, hogy ismerjék a HEP IT-ben foglaltakat és közreműködjenek annak megvalósításában.
- Az esélyegyenlőség sérülése esetén hivatalosan jelezzék azt a HEP IT kijelölt irányítóinak.
- Az önkormányzati intézmények vezetői intézményi akciótervben gondoskodjanak az Esélyegyenlőségi Programban foglaltaknak az intézményükben történő maradéktalan érvényesüléséről.

Szükséges továbbá, hogy a jogszabály által előírt feladat-megosztás, együttműködési kötelezettség alapján a települési önkormányzattal kapcsolatban álló szereplők ismerjék a HEP-et, annak megvalósításában aktív szerepet vállaljanak.

3.6 Érvényesülés, módosítás

Amennyiben a **kétévente előírt** – de ennél gyakrabban, pl. évente is elvégezhető - **felülvizsgálat** során kiderül, hogy a HEP IT-ben vállalt célokat nem sikerül teljesíteni, a **HEP Fórum megvitatja a beavatkozási tevékenységek korrekciójára, kiegészítésére vonatkozó intézkedési tervjavaslatát** annak érdekében, hogy a célok teljesíthetők legyenek.

Az HEP IT-t mindenképp módosítani szükséges, ha megállapításaiban lényeges változás következik be, illetve amennyiben a tervezett beavatkozások nem elegendő módon járulnak hozzá a kitűzött célok megvalósításához.

Az egyenlő bánásmód elvét sértő esetekben az HEP IT végrehajtásáért felelős személy megteszi a szükséges lépéseket, vizsgálatot kezdeményez, és intézkedik a jogsértés következményeinek elhárításáról.

4. Elfogadás módja és dátuma

I. Az Oltárc község Helyi Esélyegyenlőségi Programjának szakmai és társadalmi vitája megtörtént. Az itt született észrevételeket a megvitatást követően a HEP Intézkedési Tervébe beépítettük.

II. Ezt követően Oltárc község képviselő-testülete a Helyi Esélyegyenlőségi Programot (melynek része az Intézkedési Terv) megvitatta és a 142/2023. (XI. 15.) számú határozatával elfogadta.

Oltárc, 2023. november 15.


Juranics István
polgármester



Bánokszentgyörgyi Közös Önkormányzati Hivatal

8891 Bánokszentgyörgy Petőfi út 1.

K i v o n a t

Oltárc Község Önkormányzata Képviselő-testülete 2023. november 15-én megtartott ülésének jegyzőkönyvéből

Oltárc Község Önkormányzata képviselő-testülete 5 igen szavazattal az alábbi határozatot alkotta.

142/2023. (XI. 15.) Képviselő-testületi határozat

Oltárc Község Önkormányzata képviselő-testülete, Oltárc Község Önkormányzata Helyi Esélyegyenlőségi Programját 2023-2028. elfogadta.

Felhatalmazza Juranics István polgármestert, hogy az Oltárc Község Önkormányzata Helyi Esélyegyenlőségi Programját 2023-2028. aláírja.

Határidő: 2023. november 30.

Felelős: Juranics István polgármester

Juranics István sk.
polgármester

Szunyogh István sk.
jegyző

A kivonat hiteles:

Bánokszentgyörgy, 2023. november 15.




Szunyogh István
jegyző

ELŐTERJESZTÉS

Oltárc Község Önkormányzata Képviselő-testülete 2023. november 15-i ülésére

Bánokszentgyörgyi Közös Önkormányzati Hivatal

8891 Bánokszentgyörgy Petöfi út 1.

Ikt. szám: ban/642/2023
Ügyintéző: Szunyogh

Tárgy: Háziiorvosi szolgálat elszámolása
Hiv. szám.: -

Oltárc Község Önkormányzata
Juránics István polgármester

Oltárc

Tisztelt Polgármester Úr!

2022. október 1. naptól a Bánokszentgyörgyi Háziiorvosi körzet helyettesítéssel látja el feladatát.

Ezen időszak alatt a háziiorvosi szolgálat működésének finanszírozását Bánokszentgyörgy Község biztosította. A fenntartó önkormányzatok vállalták a felmerülő költségek lakosság szám arányában történő megtérítését.

Mellékleten megküldöm az Önök részére a Bánokszentgyörgyi Háziiorvosi szolgálat 202. október 1-től 2023. szeptember 30-ig tartó időszak elszámolását.

Fontos elmondani, hogy az elszámolás a fenti időszakra nem tartalmazza a gáz költségét, mivel a mai napig a szolgáltatótól gázzámlát nem kaptunk.

Kérem, szíveskedjenek az elszámolást átnézni, amennyiben kérdésük van azzal kapcsolatban szívesen állunk rendelkezésükre.

Bánokszentgyörgy, 2023. október 20.

Tisztelettel:




Szunyogh István
jegyző

Önkormányzati támogatás településenkénti megosztása

Település megnevezése	2023. január 1-jei lakosság szám (fő)	Megoszlás %-ban	Önkormányzati támogatás összege (Ft)
Bánokszentgyörgy	598	34	1 652 747
Borsfa	704	40	1 945 709
Oltárc	244	14	674 365
Várfölde	201	12	555 522
Összesen:	1747	100	4 828 344

ELŐTERJESZTÉS

Oltárc Község Önkormányzata Képviselő-testülete 2023. november 15-i ülésére

ELŐTERJESZTÉS

Oltárc Község Önkormányzata Képviselő-testülete 2023. november 15-i ülésére

Tárgy: Építményadó bevezetéséhez rendelet tervezet

Oltárc Község Önkormányzat képviselő-testületének .../2023. (...) önkormányzati rendelete az építményadóról

Oltárc Község Önkormányzat Képviselő-testülete az Alaptörvény 32. cikk (2) bekezdésében meghatározott eredeti jogalkotói hatáskörében, az Alaptörvény 32. cikk (1) bekezdés h) pontjában, valamint Magyarország helyi önkormányzatairól szóló 2011. évi CLXXXIX. törvény 13. § (1) bekezdés 13. pontjában meghatározott feladatkörében eljárva, a helyi adókról szóló 1990. évi C. törvény 1. § (1) bekezdése alapján az alábbi rendeletet alkotja:

I. Általános rendelkezések

1. § A rendelet hatálya a helyi adókról szóló 1990. évi C. törvényben (továbbiakban: Htv.) meghatározott adóalanyokra terjed ki.

2. § Az adókötelezettségre vonatkozó szabályokat a Htv. tartalmazza.

/Adóköteles – a Htv. szabályai szerint - az önkormányzat illetékességi területén lévő építmények közül a

//üzleti célt szolgáló építmény, olyan épület, épületrész, amit a magánszemély, vállalkozó vagy vállalkozás bevétel-, nyereség-, jövedelemszerzése érdekében használja, vagy ezzel kapcsolatosan költséget számol el, illetve az épületre kiadott építésügyi hatósági határozatból, a működési/tevékenységi engedély tartalmából ez következik.//

3. § Az adó alanyára vonatkozó szabályokat a Htv. tartalmazza.

/Az adó alanya a (Htv. 3. §) az, aki a naptári év első napján az építmény tulajdonosa/

4. § (1) **Mentes az adó alól**

a) a magánszemély tulajdonában lévő lakás, lakás céljára szolgáló épület, épületrész,

b) a magánszemély tulajdonában lévő garázs,

c) a magánszemély tulajdonában lévő olyan gazdasági épület, amelyet nem üdülési, pihenési célra használnak.

(2) Az adómentességre vonatkozó további szabályokat a Htv. tartalmazza.

5. § Az adókötelezettség keletkezésére, változására és megszűnésére vonatkozó szabályokat a Htv. tartalmazza.

/Az adókötelezettség a használatbavételi, fennmaradási engedély véglegessé válását,
..... ténylege használatbavételt követő év első napján keletkezik./

6. § Az adó alapja:

a) Építmény esetében az **építmény m²-ben számított hasznos alapterülete**

b)

7. § Az adó mértéke:

a) a **6. § (a) pont** esetében az adóalap után maximum **2.190,9,- Ft/m²** lehet.

b)

8. § Adókedvezmény

9. § Az adózó az építményadó bevallási kötelezettségét Oltárc Község Önkormányzata által működtetett honlapon elektronikus úton is teljesítheti.

10. § A bejelentési, bevallási és adófizetési kötelezettségre vonatkozó szabályokat az adózás rendjéről szóló törvény tartalmazza.

3. Záró rendelkezések

11. § (1) Ez a rendelet 2024 január 1-jén lép hatályba.

(2) Kihirdetéséről a jegyző helyben szokásos módon, kifüggesztéssel gondoskodik.

Oltárc, 2023. december

Az adómentesség a helyi adókról szóló 1990. évi C. tv. alapján

13. § Mentés az adó alól:

- a) a szükséglakás,
- b) * a kizárólag az önálló orvosi tevékenységről szóló törvény szerinti házi orvos által nyújtott egészségügyi ellátás céljára szolgáló helyiség,
- c) * az atomenergiáról szóló törvény szerint kizárólag
 - ca) a radioaktív hulladék elhelyezésére,
 - cb) a kiegészített nukleáris üzemanyag tárolására használt építmény,
- d) *
- e) *
- f) *
- g) *
- h) * az ingatlan-nyilvántartási állapot szerint állattartásra vagy növénytermesztésre szolgáló építmény vagy az állattartáshoz, növénytermesztéshez kapcsolódó tároló építmény (pl. istálló, üvegház, terménytároló, magtár, műtrágyatároló), feltéve, hogy az építményt az adóalany rendeltetésszerűen állattartási, növénytermesztési tevékenységéhez kapcsolódóan használja.

Oltárc, 2023. november 8.

Szunyogh István
jegyző



PÉNZÜGYMINISZTERIUM

Jövedelemadók és Járulékok Főosztály

Ikt. szám.: PM/20127/2020.

TÁJÉKOZTATÓ

az önkormányzati adóhatóságok és a fővárosi, megyei kormányhivatalok részére az egyes tételes helyi adómértékek valorizációjáról
2021. január 1-jétől

A helyi adókról szóló 1990. évi C. törvény (a továbbiakban: Htv.) 6. §-ának c) pontja értelmében az önkormányzat adómegállapítási joga arra terjed ki, hogy az adó mértékét – az e törvényben meghatározott felső határokra, illetőleg a 16. § a) pontjában, a 22. § a) pontjában, a 26. §-ában, a 33. §-ának a) pontjában meghatározott felső határoknak 2005. évre a KSH által 2003. évre vonatkozóan közzétett fogyasztói árszínvonal-változással, 2006. évtől pedig a 2003. évre és az adóévet megelőző második évig eltelt évek fogyasztói árszínvonal változásai szorzatával növelt összegére (a felső határ és a felső határ növelt összege együtt: adómaximum) figyelemmel – megállapítsa. A Htv. 7. § c) pontja értelmében az önkormányzat adómegállapítási jogát korlátozza az, hogy az általa bevezetett adó mértékeként nem állapíthat meg többet az adómaximumnál.

A KSH által közzétett részletes fogyasztóiár-index adatok (%-os mértékben) az alábbi honlapon érhetőek el: http://www.ksh.hu/docs/hun/xstadat/xstadat_evesi_qs001.html

A Htv. hivatkozott rendelkezése szerint tehát a táblázatban feltüntetett adónemekben az adómaximumot (a Htv-ben rögzített felső adómérték szorozva 1,047-tel, 1,068-cal, 1,036-tal, 1,039-cel, 1,08-cal, 1,061-gyel, 1,042-vel, 1,049-cel, 1,039-cel, 1,057-tel, 1,017-tel, 0,998-cal, 0,999-cel, 1,004-gyel, 1,024-gyel, 1,028-cal valamint 1,034-gyel) 2021. január 1-jétől a következő táblázat tartalmazza:

Adónem	Adómaximum (2021.)
Építményadó (épület, épületrész után):	2.018 Ft/m ²
Telekadó:	366,9 Ft/m ²
Magánszemély kommunális adója:	31.187,4 Ft/adótárgy
Idégenforgalmi adó (tartózkodási idő után):	550,3 Ft/fő/vendégéjszaka

2023.
2.150,0 Ft/m²

A számításoknál és az önkormányzati adórendeletben rögzített adómérték megállapítása során figyelemmel kell lenni arra, hogy a Htv. értelmében „felfelé kerekítésre” nincs lehetőség, és az adót forintban lehet megfizetni. Az adó mértékének – törvényi keretek között történő – meghatározása az önkormányzat képviselő-testületének hatáskörébe tartozik. Tájékoztató levél – mely joghatással nem bír – nem kötelezi az önkormányzatok képviselő-testületét arra, hogy az általa bevezetett (vagy bevezetni kívánt) adó esetén az adó mértékét az adómaximumon állapítsa meg.

Budapest, 2020. november 11.

Szatmári László
főosztályvezető

