

Helyi
Esélyegyenlőségi
Program

Pusztamagyaród Község Önkormányzata



2018-2023

Türr István Képző és Kutató Intézet
Cím: 1054 Budapest, Széchenyi u. 14.
Telefon: 06-1-882-3454
email: ugyfelszolgalat@tkki.hu
web: www.tkki.hu
Felnőttképzési nyilvántartási szám: 01-0790-04
Intézményi akkreditációs lajstromszám: AL 0008



MAGYARY
PROGRAM



A projekt az Európai Unió támogatásával,
az Európai Szociális Alap
társfinanszírozásával valósul meg.

Tartalom

Helyi Esélyegyenlőségi Program (HEP).....	3
Bevezetés	3
A település bemutatása.....	3
Értékeink, küldetésünk.....	12
Célok.....	12
A Helyi Esélyegyenlőségi Program Helyzetelemzése (HEP HE)	14
1. Jogszabályi háttér bemutatása	14
2. Stratégiai környezet bemutatása	15
3. A mélyszegénységben élők és a romák helyzete, esélyegyenlősége.....	16
4. A gyermekek helyzete, esélyegyenlősége, gyermekszegénység	27
5. A nők helyzete, esélyegyenlősége.....	38
6. Az idősök helyzete, esélyegyenlősége	46
7. A fogyatékkal élők helyzete, esélyegyenlősége	50
8. Helyi partnerség, lakossági önszerveződések, civil szervezetek és for-profit szereplők társadalmi felelősségvállalása	53
9. A helyi esélyegyenlőségi program nyilvánossága.....	53
A Helyi Esélyegyenlőségi Program Intézkedési Terve (HEP IT)	54
1. A HEP IT részletei	54
A helyzetelemzés megállapításainak összegzése	54
A beavatkozások megvalósítói	55
Jövőképünk.....	56
2. Összegző táblázat - A Helyi Esélyegyenlőségi Program Intézkedési Terve (HEP IT).....	58
3. Megvalósítás.....	64
A megvalósítás előkészítése	64
A megvalósítás folyamata.....	64
Monitoring és visszacsatolás.....	66
Nyilvánosság	66
Érvényesülés, módosítás.....	67
4. Elfogadás módja és dátuma.....	68

Helyi Esélyegyenlőségi Program (HEP)

Bevezetés

Összhangban az Egyenlő Bánásmódról és az Esélyegyenlőség Előmozdításáról szóló 2003. évi CXXV. törvény, a helyi esélyegyenlőségi programok elkészítésének szabályairól és az esélyegyenlőségi mentorokról szóló 321/2011. (XII. 27.) Korm. rendelet és a helyi esélyegyenlőségi program elkészítésének részletes szabályairól szóló 2/2012. (VI. 5.) EMMI rendelet rendelkezéseivel, Pusztamagyaród Község Önkormányzata Esélyegyenlőségi Programban rögzíti az esélyegyenlőség érdekében szükséges feladatokat.

Az önkormányzat vállalja, hogy az elkészült és elfogadott Esélyegyenlőségi Programmal összehangolja a település más dokumentumait¹, valamint az önkormányzat fenntartásában lévő intézmények működtetését. Vállalja továbbá, hogy az Esélyegyenlőségi Program elkészítése során bevonja partneri kapcsolatrendszerét, különös tekintettel a köznevelés állami és nem állami intézményfenntartóira.

Jelen helyzetelemzés az Esélyegyenlőségi Program megalapozását szolgálja.

A település bemutatása

Ősi település valószínűleg már a kőkorszakban is lakott terület volt. A honfoglalás körüli időkben a mai falutól körülbelül 4 km-re volt található az a kis település, amelynek központja egy templom és egy pálos rendű kolostor volt. Nevét először 1214-ben olvashatjuk Moghorod alakban. A maihoz hasonló elnevezés 1720-ban fordul elő, ekkor már Pusztamagyaródnak írják.

A török meg-megújuló támadásai miatt- 1576-ban, 1578-ban és 1582-ben szinte teljesen feldúlta, felégette. Kanizsa eleste után a helységet bekapcsolták a végházak láncolatába. Hogy a kanizsai törökök ezen a területen ne tudjanak áthatolni, a mai Rákóczi út helyén hoztak létre egy települést az őrség tagjainak palánkvárával.

A mai falu területi elhelyezkedése is erre az időszakra vezethető vissza: a nyugati rész lakossága az őrség és Magyaród felégetésekor odamenekült maradék lakosságból alakult ki, míg a keleti rész lakossága a haza nem tért kanizsai törökök letelepedésének helye lett.

A török a XVII. században szintén többször megtámadta, ezért - és nyugalma megváltása érdekében - az itt élő jobbágyok adót fizettek neki. A település az 1680-as években pusztulhatott el teljesen, s még 1714-ben néptelen volt.

A felszabadító háborúk utáni első évtizedekben többen is igényt tartottak a helységre, 1720 körül több nemes család (Perneszy, László, Balog, Csapody, Tulok és mások) kezén volt. 1728-ban 12 jobbágy és 16 zsellér lakott a községben, a területeket irtásföldekkel növelték. A Keresztelő Szent János kápolnát 1732-ben építette Zimmermann György. 1735-ben három filia tartozott hozzá: Ederics, Szentliszló és Tófej. A kápolnát a veszprémi egyházmegye 1736-ban elfoglalta. A következő évben, amikor 54 házban 284 lakos élt, a horvátul és németül is beszélő plébános már keresztelt, s vezette a halottak és házasságok anyakönyvét. 1756-ban a plébánost Madarász Péternek hívták.

Tanító - Szekeres József - is dolgozott a faluban. A helységet 1764-ben - megkülönböztetésül a többi Magyaródtól - Nemes Magyaródnak nevezték, s a bánokszentgyörgyi juditatus részeként írják össze. 1771-ben a tanító Rusa Pál, tanítványa azonban nem volt, a kántori és harangozó feladatokat látta el.

A Mária Terézia-féle urbárium idején egy egész telekhez 20 hold szántó, 8 szekér rét és féléves bormérési jog tartozott. A robotot négy marhával teljesítették, a kilencedet termésben adták. 1778-ban 590 lakos élt a településen, s ugyanekkor a szombathelyi püspökség fennhatósága alá került az egyház.

¹ Költségvetési koncepció, Gazdasági program, Szolgáltatástervezési koncepció, Településfejlesztési stratégia, Településrendezési terv, Településszerkezeti terv, Településfejlesztési koncepció

1836-ban az összlakosság 638 fő, többségük római katolikus vallású. Jelentőssé vált a szőlészet-borászat, mely későbbi jómódúk alapját is képezte. Az 1848-49-es szabadságharcban a feljegyzések szerint négyen vettek részt: Cziráki Ferenc, Ludasi József, Németh Ferenc, Püspöky Grácián, aki Budavár visszafoglalásánál elsőnek rohant a vár falaira és tűzte fel a nemzeti lobogót. A szabadságharc után súlyos börtönbüntetést kapott, birtokát elkobozták.

1887-ben Kenyeres Károly volt a falu kántortanítója, akinek fia dr. Kenyeres Elemér pedagógiai író 1867-ben a kiegyezés után körjegyzőség lett kialakítva, melynek első tisztségviselője Simon mester volt. A falu népessége fokozatosan emelkedett, 1890-re 1152 lett a lakosság száma.

A falu szülötte volt Nagy István (1882-195) földbirtokos, országgyűlési képviselő. 1907-óta saját birtokos. 1919-ben megalakul a községben a direktórium, melynek tagjai: Busa József, Szabó Imre, Tóth János, István Pál.

1935-ben Pusztamagyaród területe 2882 katasztrális hold.

1945. április 8.-án megalakult a földkiosztó bizottság. Tagjai: Pete János, Számpfli Mihály, Karakai István, Karakai János. 55 gazda kapott földet és hozzá birtoklevelet. 1948-ban megalakult a tsz, 1959-től pedig termelősövetkezeti község lett Pusztamagyaród.

1948-ban a 8 osztályos iskolát államosították, ekkor 4 tanító 174 diákot oktatott. Hat évvel később óvodát és további tantermeket létesítettek. Ebben a két intézményben folyt a gyermekek nevelése, tanítása egészen 2001-ig.

Az 1950-es évektől kultúrotthon, mozi, könyvtár szolgálta a művelődni, szórakozni vágyó embereket, ma már csak az utóbbiban van erre lehetőség, ebben az évben alakult meg a Községi Közös Tanács, első elnöke Busa József lett.

Római katolikus temploma Keresztelő Szent János tiszteletére emeltetett, melyet 1974-ben renoválták. Egy tornyos háromszög oromzatos épület műemlék jellegű, csakúgy, mint a Szent Flórián temetőkapolna. A XVIII. század első felében létesült famennyezetes kis építmény 1778-ra már romossá vált. A mai templomot négy év múlva kezdték el építeni, de csak 1830 táján lett teljesen kész. 1924-ben a faszindelyt palára cserélték, 1939-ben a belsejét, majd 1964-ben a külsejét újították fel. Mindkét imahely a római katolikus vallású lakosságot szolgálja.

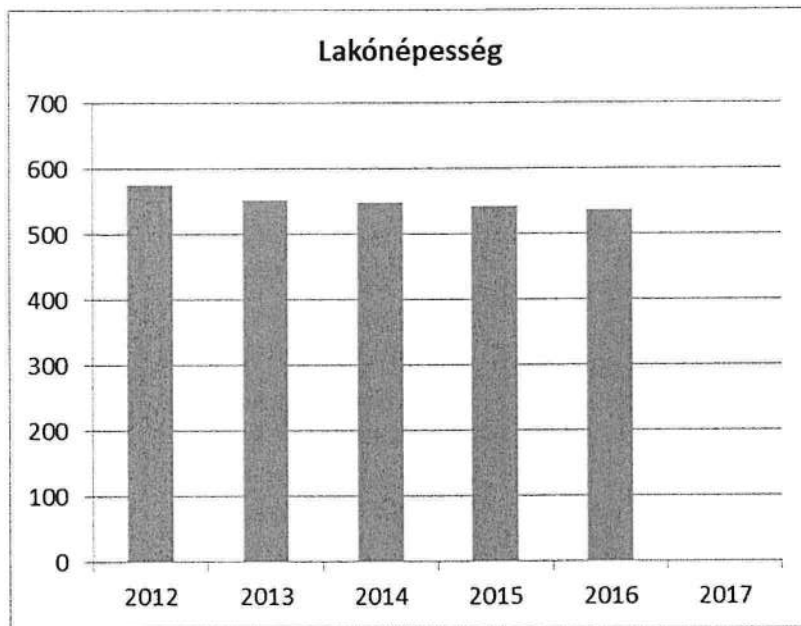
Az egészségügyi ellátást háziorvosi szolgálat és védőnő biztosítja a községben.

2013. január 1-től a Pusztamagyaródi Közös Önkormányzati Hivatal látja el hat település közigazgatási feladatait.

1. számú táblázat - Lakónépesség száma az év végén

Év	Fő (TS 0101)	Változás
2012	576	
2013	552	95,8%
2014	549	99,5%
2015	543	98,9%
2016	536	98,7%
2017	n.a.	-

Forrás: TeIR, KSH-TSTAR

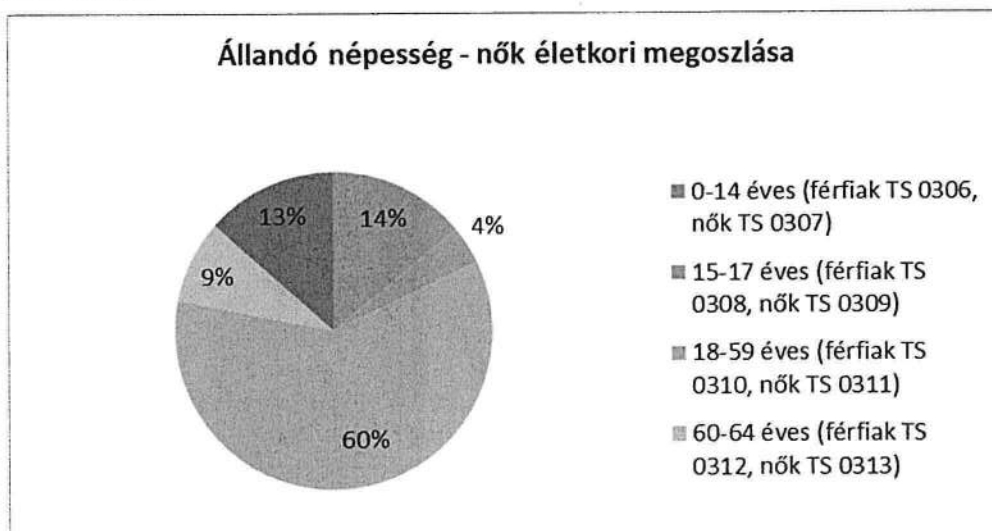


Puzstamagyaród község lakónépesége csökkenő tendenciát mutat. A vizsgált időszakban összességében 30 fővel csökkent a település lakosságszáma. Ez igen jelentős mértékű.

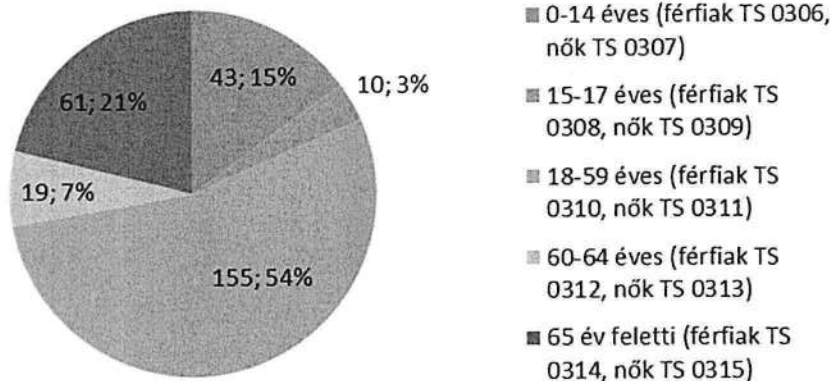
2.1. számú táblázat - Állandó népesség összetétele nemek és korcsoportok szerint (a 2016-os év adatai)

Korcsoport	Fő			Az állandó népességből a megfelelő korcsoportú nők és férfiak aránya (%)	
	Férfiak	Nők	Összesen (TS 0301)	Férfiak	Nők
Állandó népesség száma (férfiak TS 0300, nők TS 0302)	284	288	572	50,35%	49,65%
0-2 évesek (összes száma TS 0305, aránya TS 0316)			16	2,80%	
0-14 éves (férfiak TS 0306, nők TS 0307)	40	43	83	7,52%	6,99%
15-17 éves (férfiak TS 0308, nők TS 0309)	11	10	21	1,92%	1,75%
18-59 éves (férfiak TS 0310, nők TS 0311)	171	155	326	29,90%	27,10%
60-64 éves (férfiak TS 0312, nők TS 0313)	24	19	43	4,20%	3,32%
65 év feletti (férfiak TS 0314, nők TS 0315)	38	61	99	6,64%	10,66%

Forrás: TeIR, KSH-TSTAR



Állandó népesség - férfiak életkori megoszlása

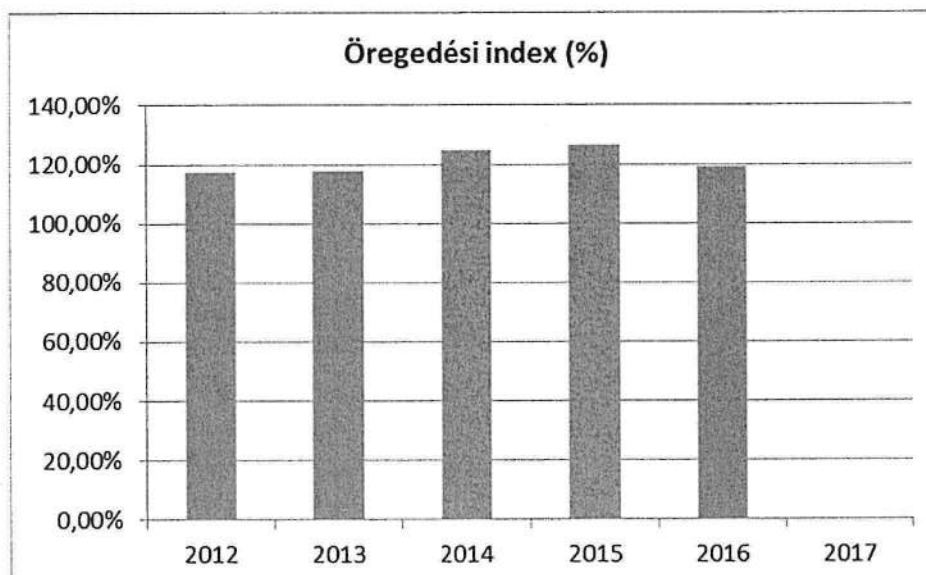


Az országos statisztikai adatoktól eltérően Pusztamagyaródon ha kis mértékben is de magasabb a férfiak száma mint a nőké. A táblázatból egyértelműen látható, hogy 65 év felett kétharmadot meghaladó a nők aránya. Ez egyértelműen a megélhető életkor hosszára vezethető vissza.

3. számú táblázat - Öregedési index

Év	65 év feletti állandó lakosok száma (fő) (TS 0328)	0-14 éves korú állandó lakosok száma (fő) (TS 0327)	Öregedési index (%)
2012	107	91	117,58%
2013	100	85	117,65%
2014	96	77	124,68%
2015	100	79	126,58%
2016	99	83	119,28%
2017	n.a.	n.a.	-

Forrás: TeIR, KSH-TSTAR

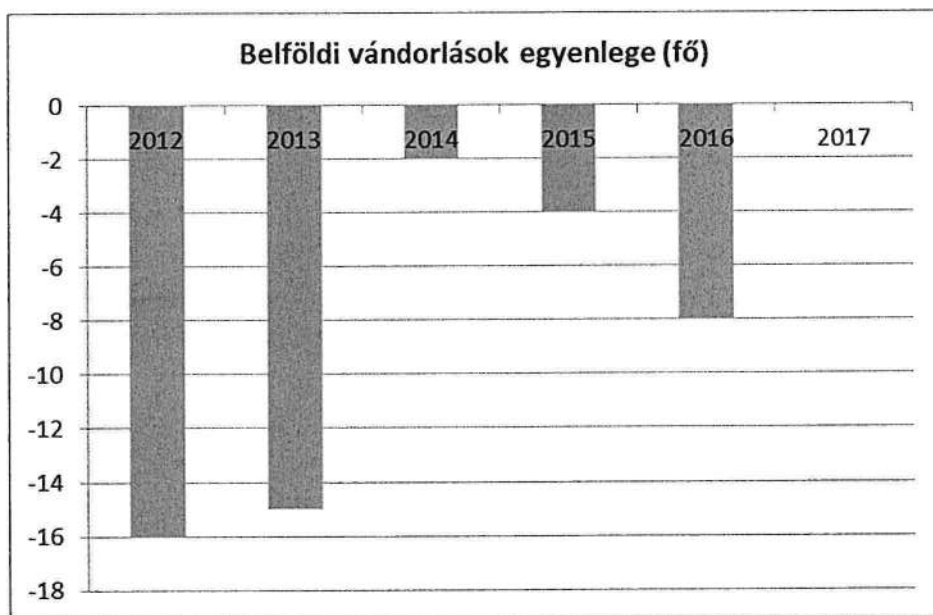


A vizsgált időszakban a 65. évüket betöltöttek száma minden évben meghaladta a 14 év alatti lakosok számát.

4. számú táblázat - Belföldi vándorlások

Év	Állandó jellegű odavándorlás (TS 0601)	Elvándorlás (TS 0600)	Egyenleg	Állandó oda-, és elvándorlások különbségének 1000 állandó lakosra vetített száma (TS 0602)
2012	11	27	-16	-26,5
2013	15	30	-15	-25,6
2014	15	17	-2	-3,45
2015	12	16	-4	-6,97
2016	19	27	-8	-13,99
2017	n.a.	n.a.	-	n.a.

Forrás: TeIR, KSH-TSTAR



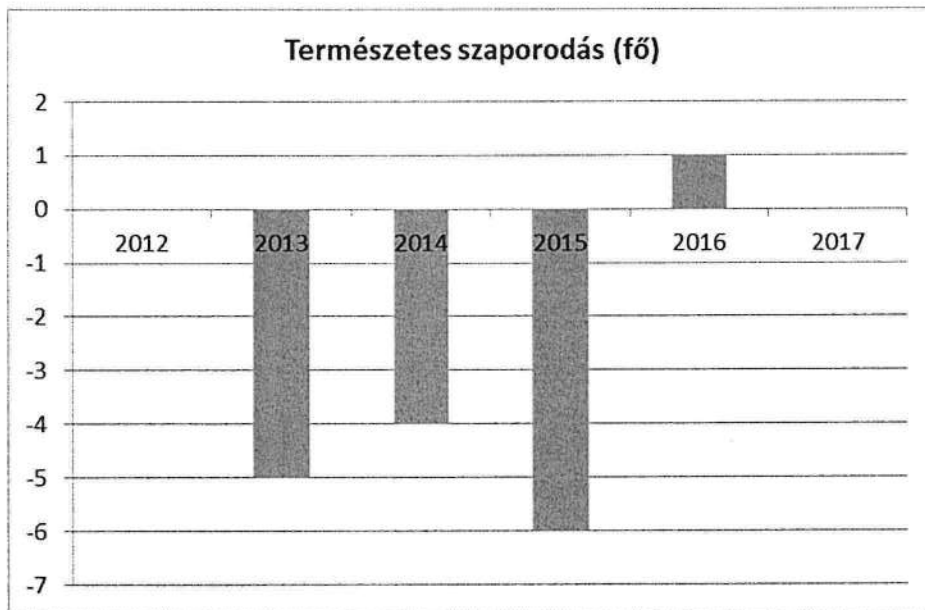
A vizsgált időszakban minden évben az elvándorlók száma meghaladta a bevándorlók számát. Ez azt mutatja, hogy a település népességmegtartó képességén javítani kellene.

5. számú táblázat - Természetes szaporodás

Év	Élveszületések száma (TS 0701)	Halálozások száma (TS 0702)	Természetes szaporodás (fő)
----	--------------------------------	-----------------------------	-----------------------------

2012	n.a.	6	-
2013	4	9	-5
2014	4	8	-4
2015	2	8	-6
2016	7	6	1
2017	n.a.	n.a.	-

Forrás: TeIR, KSH-TSTAR

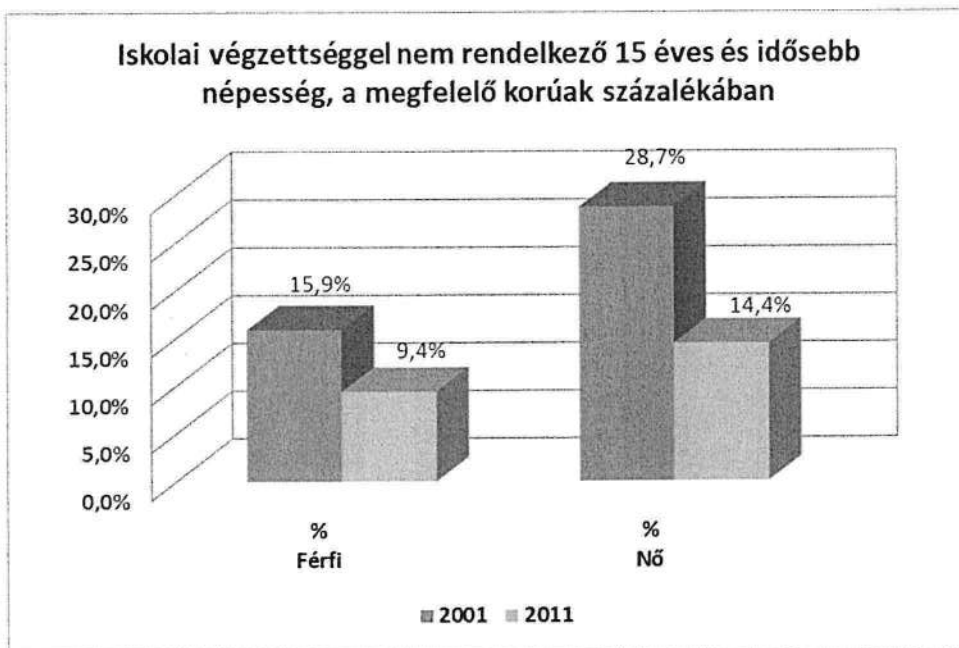


A természetes szaporodás a településen sajnos a vizsgált időszakban összességében negatív volt. Ennek egyértelmű oka a nagyon alacsony születések száma. A 2016. év egy rendkívüli év.

3.2.5. számú táblázat - Alacsonyan iskolázott népesség

Év	Legalább az általános iskola 8. évfolyamát elvégzett 15 éves és idősebb népesség, a megfelelő korúak százalékában		Iskolai végzettséggel nem rendelkező 15 éves és idősebb népesség, a megfelelő korúak százalékában	
	Férfi (TS 1601)	Nő (TS 1602)	Férfi	Nő
	%	%	%	%
2001	84,1%	71,3%	15,9%	28,7%
2011	90,6%	85,6%	9,4%	14,4%

Forrás: TeIR, KSH Népszámlálás

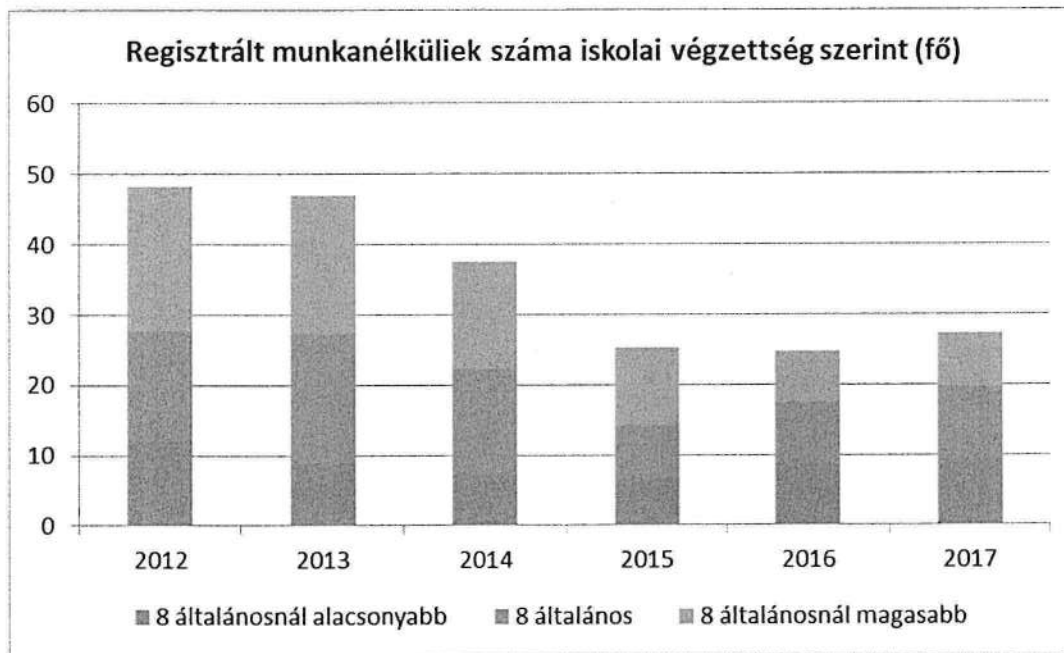


Elmondható, hogy a községben a 15 évesnél idősebb korosztály általános iskolai végzettséggel nem rendelkezők száma a 2001. és 2011. évek közti időszakban több mint a felére csökkent. Ennek oka, hogy az önkormányzat támogatásával lehetőség nyílt helyben a 8 általános megszerzésére.

3.2.6. számú táblázat - Regisztrált munkanélküliek/nyilvántartott álláskeresők száma iskolai végzettség szerint

Év	Regisztrált munkanélküliek/nyilvántartott álláskeresők száma összesen	Regisztrált munkanélküliek/nyilvántartott álláskeresők megoszlása iskolai végzettség szerint					
		8 általánosanál alacsonyabb végzettség (TS 0901)		Általános iskolai végzettség (TS 0902)		8 általánosanál magasabb iskolai végzettség (TS 0903)	
		Fő	%	Fő	%	Fő	%
2012	48	12	24,9%	16	32,6%	21	42,5%
2013	47	9	19,1%	18	38,8%	20	42,0%
2014	38	7	19,3%	15	40,0%	15	40,7%
2015	25	7	25,7%	8	30,7%	11	43,6%
2016	25	9	35,4%	9	35,4%	7	29,3%
2017	27	9	33,9%	11	38,5%	8	27,5%

Forrás: TeIR, Nemzeti Munkaügyi Hivatal



A 8 általánosnál alacsonyabb és a 8 általános iskolai végzettséggel rendelkező munkanélküliek száma a vizsgált időszakban csökkent. Ez a csökkenő tendencia 2017. évben megváltozott.

3.2.7. számú táblázat - Felőttoktatásban résztvevők

Év	Általános iskolai felőttoktatásban tanulóknak száma (TS 3401)	8. évfolyamot eredményesen befejezte a felőttoktatásban (TS 3301)	
	Fő	Fő	%
2012	n.a.	n.a.	-
2013	n.a.	n.a.	-
2014	n.a.	n.a.	-
2015	n.a.	n.a.	-
2016	n.a.	n.a.	-
2017	n.a.	n.a.	-

Forrás: TelR, Területi Államháztartási és Közigazgatási Információs Szolgálat (TÁKISZ)

Felőttoktatásban, mely az általános iskolai végzettség megszerzésére irányult az érintett időszakban nem vettek részt a településről.

3.2.8. számú táblázat - Felnőttoktatásban résztvevők száma középfokú iskolában

Év	Középfokú felnőttoktatásban résztvevők összesen	Szakiskolai felnőttoktatásban résztvevők száma (TS 3501)		Szakközépiskolai felnőttoktatásban résztvevők száma		Gimnáziumi felnőttoktatásban résztvevők		Középfokú tanulóknak a felnőttoktatásban (fő) - (TS 3601)
	Fő	Fő	%	Fő	%	Fő	%	Fő
2012	0	n.a.	-		-		-	n.a.
2013	0	n.a.	-		-		-	n.a.
2014	0	n.a.	-		-		-	n.a.
2015	0	n.a.	-		-		-	n.a.
2016	0	n.a.	-		-		-	n.a.
2017	0	n.a.	-		-		-	n.a.

Forrás: TeIR, Területi Államháztartási és Közigazgatási Információs Szolgálat (TÁKISZ)

A felnőttoktatásban résztvevők száma középfokú iskolában az érintett időszakban nem vettek részt a településről.

Értékeink, küldetésünk

Az esélyegyenlőség minden ember számára fontos érték. Megléte segíti, hogy mindenkinek esélye legyen jó minőségű szolgáltatásokra, az esélyegyenlőtlenséggel küzdő emberek előnyben részesítését az élet minden területén, függetlenül attól, hogy nő vagy férfi, egészséges vagy fogyatékosan él, milyen a származása vagy az anyagi helyzete.

Pusztamagyaród Község Önkormányzat folyamatosan érvényesíti az esélyegyenlőségi szempontokat a település működését, fejlesztését meghatározó alapvető dokumentumaiban. Az esélyegyenlőség megvalósítását horizontális elvnek tekinti, amely áthatja valamennyi önkormányzati tevékenységet: a kötelező és önként vállalt feladatok ellátását a helyi szintű közpolitika alakítása során.

Az Önkormányzat az esélyegyenlőségi politikáját munkáltatói szerepkörben, közvetlen szolgáltatásai során és intézményfenntartói szerepkörben érvényesíti. Ennek eszközei a szabályozás, támogatás és a jó gyakorlatok bevezetése, bemutatása.

Célok

A Helyi Esélyegyenlőségi Program átfogó célja

Az esélyegyenlőség minden állampolgár számára fontos érték. Érvényesítése nem csak jogszabályok által meghatározott kötelezettségünk, hanem hosszú távú érdekünk is, hiszen azt a célt szolgálja, hogy minden a településen élő állampolgárnak esélye legyen a jó minőségű közszolgáltatásokra, életminőségük javítását szolgáló feltételek biztosítására.

Pusztamagyaród település Önkormányzata az Esélyegyenlőségi Program elfogadásával érvényesíteni kívánja:

- az egyenlő bánásmód, és az esélyegyenlőség biztosításának követelményét,
- a közszolgáltatásokhoz történő egyenlő hozzáférés elvét,
- a diszkriminációmentességet,
- szegregációmentességet,
- a foglalkoztatás, a szociális biztonság, az egészségügy, az oktatás és a lakhatás területén a helyzetelemzés során feltárt problémák komplex kezelése érdekében szükséges intézkedéseket. A köznevelési intézményeket – az óvoda kivételével – érintő intézkedések érdekében együttműködik az intézményfenntartó központ területi szerveivel (tankerülettel).

Az esélyegyenlőség megvalósításának alapfeltétele a diszkrimináció- és szegregációmentesség. Az esélyegyenlőségi programnak a településen élő hátrányos helyzetű csoportokra kell irányulnia.

Minden embert egyenlőnek kell tekinteni. Közvetlen vagy közvetett diszkrimináció vagy hátrányos megkülönböztetés senkit ne érjen sem faj, szín, nem, nyelv, vallás, politikai vagy más vélemény, nemzeti vagy társadalmi származás, vagyoni, születési vagy egyéb helyzet szerint.

Olyan intézkedések, eljárások megfogalmazása amelyek

- szolgálják egy összetartó, szolidáris társadalom erősítését a hátrányos megkülönböztetés megszüntetésével, az esélyegyenlőség, egyenlő bánásmód biztosításával a hátrányos helyzetű csoportok számára,
- biztosítják a hátrányok hatásainak mérséklését, akár megelőzését a pénzügyi, természetbeni juttatásokhoz való hozzájutással, az önkormányzat intézményeiben a különböző közszolgáltatásokhoz való egyenlő hozzáféréssel, a foglalkoztatási, oktatási, egészségügyi, szociális, igazgatási és területfejlesztési célok összehangolásával,
- kiszűrik az esetleges szegregációs és szelekciós mechanizmusok lehetőségét,

támogatják a társadalmi integrációt a meglévő és eredményes szolgáltatások megtartásával, vagy a felmerülő igények, szükségletek kielégítését segítő új támogató szolgáltatások bevezetésével.

A HEP helyzetelemző részének célja

Elsődleges célunk számba venni a 321/2011. (XII. 27.) Korm. rendelet 1. § (2) bekezdésében nevesített, esélyegyenlőségi szempontból fókuszban lévő célcsoportokba tartozók számát és arányát, valamint helyzetét a településen.

E mellett célunk a célcsoportba tartozókra vonatkozóan áttekinteni a szolgáltatásokhoz történő hozzáférésük alakulását, valamint feltárni az ezeken a területeken jelentkező problémákat.

További célunk meghatározni az e csoportok esélyegyenlőségét elősegítő feladatokat, és azokat a területeket, melyek fejlesztésre szorulnak az egyenlő bánásmód érdekében.

A célok megvalósításának lépéseit, azok forrásigényét és végrehajtásuk tervezett ütemezését az HEP IT tartalmazza.

A HEP IT célja

Célunk a helyzetelemzésre építve olyan beavatkozások részletes tervezése, amelyek konkrét elmozdulásokat eredményeznek az esélyegyenlőségi célcsoportokhoz tartozók helyzetének javítása szempontjából.

További célunk meghatározni a beavatkozásokhoz kapcsolódó kommunikációt.

Szintén célként határozzuk meg annak az együttműködési rendszernek a felállítását, amely a programalkotás és végrehajtás során biztosítja majd a megvalósítás, nyomon követés, ellenőrzés-értékelés, kiigazítás támogató strukturális rendszerét, vagyis a HEP Fórumot és a hozzá kapcsolódó tematikus munkacsoportokat.

1. Jogszabályi háttér bemutatása

1.1 A program készítését előíró jogszabályi környezet rövid bemutatása

A helyi esélyegyenlőségi program elkészítését az egyenlő bánásmódról és az esélyegyenlőség előmozdításáról szóló 2003. évi CXXV. törvény (továbbiakban: Ebktv.) előírásai alapján végeztük. A program elkészítésére vonatkozó részletszabályokat a törvény végrehajtási rendeletei,

- a helyi esélyegyenlőségi programok elkészítésének szabályairól és az esélyegyenlőségi mentorokról” szóló 321/2011. (XII.27.) Korm. rendelet „2. A helyi esélyegyenlőségi program elkészítésének szempontjai” fejezete és
- a helyi esélyegyenlőségi program elkészítésének részletes szabályairól szóló 2/2012 (VI.5.) EMMI rendelet

alapján alkalmaztuk, különös figyelmet fordítva a

- a Magyarország helyi önkormányzatairól szóló 2011. évi CLXXXIX. törvény (továbbiakban: Mötv.)
- a szociális igazgatásról és szociális ellátásokról szóló 1993. évi III. törvény (továbbiakban: Szt.)
- a foglalkoztatás elősegítéséről és a munkanélküliek ellátásáról szóló 1991. évi IV. törvény (továbbiakban: Flt.)
- a nemzetiségek jogairól szóló 2011. évi CLXXIX. törvény (továbbiakban: nemzetiségi törvény)
- az egészségügyről szóló 1997. évi CLIV. törvény (továbbiakban: Eütv.)
- a gyermekek védelméről és a gyámügyi igazgatásról szóló 1997. évi XXXI. törvény (továbbiakban: Gyvt.)
- a nemzeti köznevelésről szóló 2011. évi CXCV. törvény (továbbiakban: Nkntv.)

előírásaira.

1.2 Az esélyegyenlőségi célcsoportokat érintő helyi szabályozás rövid bemutatása.

Pusztamagyaród Község Önkormányzatának képviselő-testületének az esélyegyenlőségi célcsoportokat érintő hatályban lévő rendeletei az alábbiak:

Pusztamagyaród Község Önkormányzat képviselő-testületének 2/2018. (II. 27.) önkormányzati rendelete a szociális ellátásokról

Pusztamagyaród Község Önkormányzat Képviselő-testületének 8/2014. (VI. 06.) önkormányzati rendelete a falugondnoki szolgálatról

Pusztamagyaród Község Önkormányzatának 10/2004. (XI. 24.) számú rendelete a felsőoktatási intézményekben tanuló pusztamagyaródi fiataloknak adható szociális ösztöndíj szabályairól

Pusztamagyaród Község Önkormányzat képviselő-testületének 9/2009. (V. 15.) számú rendelete az önkormányzat által biztosított gyermekvédelmi gondoskodásról

2. Stratégiai környezet bemutatása

2.1 Kapcsolódás helyi stratégiai és települési önkormányzati dokumentumokkal, koncepciókkal, programokkal

A település hosszú távú jövőképe a fenntartható, élhető település elérése.

Középtávú stratégia célja a hátrányos helyzetűek segítése, pozitív diszkrimináció alkalmazása valamint az egyenlő esélyek biztosítása

2.2 A helyi esélyegyenlőségi program térségi, társulási kapcsolódásainak bemutatása

A Pusztamagyaródi óvodában és általános iskolában fokozott figyelmet fordítanak az oda járó tanulók esélyegyenlőségének biztosítására. A település önállóan vesz részt a START közmunka programban.

2.3 A települési önkormányzat rendelkezésére álló, az esélyegyenlőség szempontjából releváns adatok, kutatások áttekintése, adathiányok kimutatása

A helyzetelemzés alapját szolgáló statisztikai adatokat a TEIR adatbázisból, valamint a helyi nyilvántartásokból gyűjtöttük össze. Felhasználtuk az ágazati beszámolók megállapításait, szakemberek tapasztalatait. Természetesen azoknál az adatoknál, amelyekre nyilvántartás nincs és nem is lehet, ott a 2011. évi népszámlálás adataiból indultunk ki.

3. A mélyszegénységben élők és a romák helyzete, esélyegyenlősége

Nemzeti Társadalmi Felzárkózási Stratégia (2011. év) megállapítása szerint: „Minden harmadik ember (kb. 3 millióan) ma Magyarországon a szegénységi küszöb alatt él, közülük 1,2 millióan mélyszegénységben. A szegénységi kockázatok különösen sújtják a gyermekeket és a hátrányos helyzetű térségekben élőket. A romák nagy többsége, mintegy 5-600 ezren (összlétszámuk a becslések alapján kb. 750 ezer) ehhez az utóbbi csoporthoz tartozik. Ezért Magyarországon a romák felzárkóztatását megcélzó politikát nem lehet elválasztani a szegénység elleni általános küzdelemtől, a társadalmi és a gazdasági versenyképesség javításától.

3.1 Jövedelmi és vagyoni helyzet

A szegénység számos társadalmi tényező által meghatározott, összetett jelenség, okai között szerepelnek társadalmi és kulturális hátrányok, szocializációs hiányosságok, alacsony vagy elavult iskolai végzettség, munkanélküliség, egészségi állapot, a családok gyermekszáma, a gyermekszegénység, de a jövedelmi viszonyok mutatják meg leginkább.

Az alacsony jövedelműek bevételeinek számottevő része származik a pénzbeli juttatások rendszereiből. Az inaktív emberek között nagy arányban fordulnak elő az alacsony iskolai végzettségűek, a megváltozott munkaképességűek és a romák. Községünkben tapasztalataink szerint a munkaerő-piacra jutás fő akadályai: az alacsony iskolázottság, a tartós munkanélküli létből fakadó motiváltsági problémák, a társadalmi előítélet jelenléte. A roma nők iskolai végzettsége, foglalkoztatottsági szintje, jövedelme még a roma férfiakénál is jelentősen alacsonyabb.

3.2 Foglalkoztatottság, munkaerő-piaci integráció

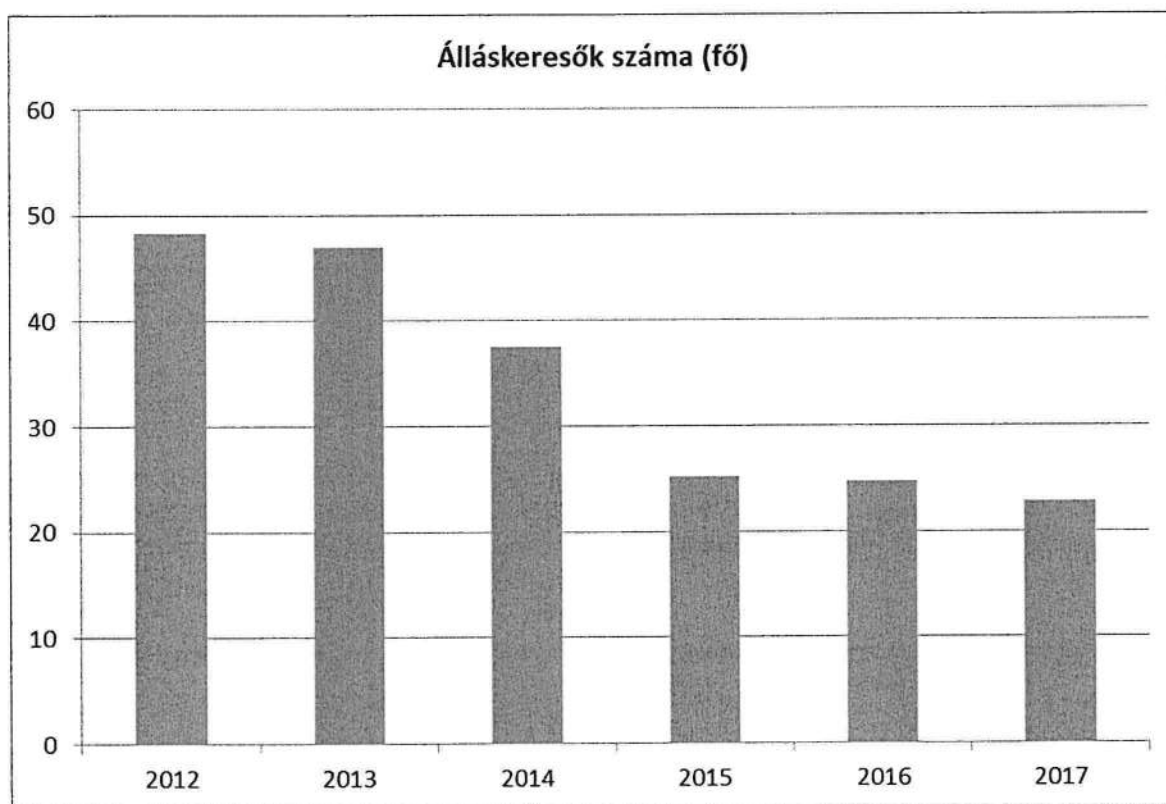
A helyi önkormányzat a foglalkoztatás elősegítéséről és a munkanélküliek ellátásáról szóló 1991. évi IV. törvény (továbbiakban: Ft.) és a MötV-ben foglalt feladatai alapján településünkre jellemző foglalkoztatottságot, munkaerő-piaci lehetőségeket kívánjuk elemezni az elmúlt évek változásainak bemutatásával, a különböző korosztályok, illetve nemek szerinti bontásban.

3.2.2. számú táblázat - Regisztrált munkanélküliek/nyilvántartott álláskeresők száma korcsoportok szerint

Regisztrált munkanélküliek/ nyilvántartott álláskeresők száma összesen	Fő összesen	2012	2013	2014	2015	2016	2017
		48	47	38	25	25	23
20 év alatti (TS 1002)	Fő	1	1	1	1	2	2
	%	2,1%	1,1%	2,0%	4,0%	8,1%	6,6%
20-24 év (TS 1003)	Fő	6	7	4	2	2	2
	%	12,4%	13,8%	10,0%	8,9%	8,1%	6,6%
25-29 év (TS 1004)	Fő	6	4	1	1	2	2
	%	13,0%	8,0%	2,0%	4,0%	8,1%	7,7%
30-34 év (TS 1005)	Fő	5	7	6	2	1	0
	%	10,4%	14,4%	14,7%	6,9%	5,1%	1,1%
35-39 év (TS 1006)	Fő	5	4	4	2	2	2

	%	9,8%	8,0%	10,0%	8,9%	7,1%	7,7%
40-44 év (TS 1007)	Fő	8	6	4	3	2	2
	%	16,1%	13,3%	9,3%	10,9%	9,1%	9,9%
45-49 év (TS 1008)	Fő	2	5	3	4	2	4
	%	4,7%	10,1%	8,7%	14,9%	8,1%	17,6%
50-54 év (TS 1009)	Fő	4	4	4	2	2	2
	%	8,8%	9,0%	10,7%	7,9%	6,1%	9,9%
55-59 év (TS 1010)	Fő	9	8	9	5	4	1
	%	18,1%	16,0%	23,3%	18,8%	15,2%	4,4%
59 év feletti (TS 1011)	Fő	2	3	4	4	6	7
	%	4,7%	6,4%	9,3%	14,9%	25,3%	28,6%

Forrás: TelR, Nemzeti Munkaügyi Hivatal



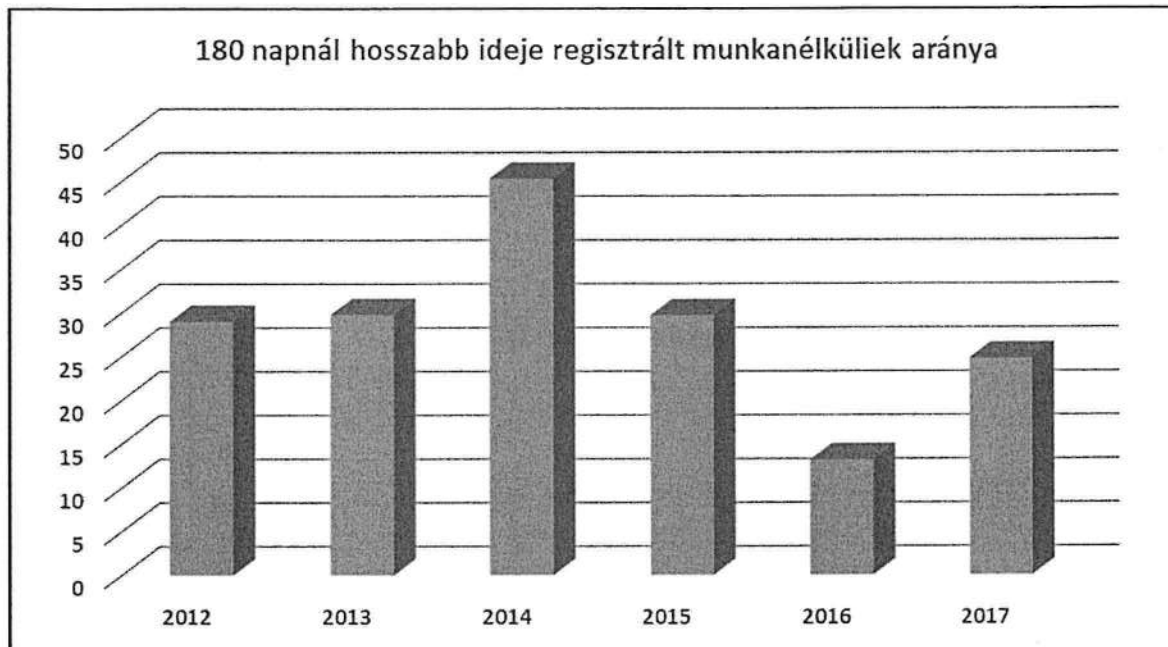
Az álláskeresők száma 2012. évtől 2017-ig folyamatosan csökkent. A regisztrált munkanélküliek csökkenésének egyértelmű oka a START közmunkaprogram beindítása, mely munkalehetőséget biztosított és biztosít jelenleg is. Ezen kívül a településen az országos munkaerőpiaci tendenciák is megfigyelhetők.

3.2.3. számú tábla - A 180 napnál hosszabb ideje regisztrált munkanélküliek/nyilvántartott álláskeresők száma és aránya nemek szerint

Év	180 napnál hosszabb ideje regisztrált munkanélküliek aránya (TS 1501)	180 napon túli nyilvántartott álláskeresők száma nemek szerint			Nők és férfiak aránya, a 180 napon túli nyilvántartott álláskeresőkön belül	
	%	Férfi	Nő	Összesen	Férfiak	Nők
2012	29			0	#ZÉRÓOSZTÓ!	#ZÉRÓOSZTÓ!

2013	30			0	#ZÉRÓOSZTÓ!	#ZÉRÓOSZTÓ!
2014	45			0	#ZÉRÓOSZTÓ!	#ZÉRÓOSZTÓ!
2015	30			0	#ZÉRÓOSZTÓ!	#ZÉRÓOSZTÓ!
2016	13			0	#ZÉRÓOSZTÓ!	#ZÉRÓOSZTÓ!
2017	25			0	#ZÉRÓOSZTÓ!	#ZÉRÓOSZTÓ!

Forrás: TeIR, Nemzeti Munkaügyi Hivatal



A 180 napnál régebben munkanélküliek aránya 2014. évben volt a legmagasabb, majd 2015. évben jelentős javulás ált be. A 180 napnál régebben munkanélküliek csökkenésének egyértelmű oka a START közmunkaprogram beindítása, mely munkalehetőséget biztosított és biztosít jelenleg is.

3.3 Pénzbeli és természetbeni szociális ellátások, aktív korúak ellátása, munkanélküliséghez kapcsolódó támogatások

A szociális igazgatásról és ellátásokról szóló 1993. évi III. törvény az elmúlt években is többször is módosították, melynek előírásait a Képviselő-testület az önkormányzati rendeletébe épített be:

Az önkormányzati rendelet célja, a község lakossága szociális biztonságának megteremtése és megőrzése érdekében, meghatározza a helyi önkormányzat által biztosított egyes szociális pénzbeli és természetben nyújtott ellátások formáit, a jogosultsági és eljárási szabályokat, illetve azok igénybevételének és érvényesítésének módját, feltételeit és garanciáit.

Szociális rászorultság esetén a jogosult részére a képviselő-testület, vagy a képviselő-testület által átruházott hatáskörben a polgármester pénzbeli és természetbeni ellátásként az alábbi támogatásokat biztosítja:

a) Települési támogatásként: lakhatási támogatást, gyógyszer-támogatást, b) rendkívüli települési támogatást, c) köztemetést.

Lakhatási támogatást a szociálisan rászoruló háztartások részére a háztartás tagjai által lakott lakás, vagy nem lakás céljára szolgáló helyiség fenntartásával kapcsolatos rendszeres kiadásai viseléséhez, így különösen a villanyáram-, a víz- és a gázfogyasztás, a csatornahasználat és a szemétszállítás díjhoz, a lakbérhez vagy az albérleti díjhoz, a lakáscélú pénzügyi kölcsön törlesztő részletéhez, illetve a tüzelőanyag költségeihez nyújt az önkormányzat.

Gyógyszer-támogatást állapít meg annak a szociálisan rászorult személynek, akinek közgyógyellátásra való jogosultságát a járási hivatal jogerősen elutasította, és akinek esetében az önkormányzati rendeletben meghatározott feltételek fennállnak.

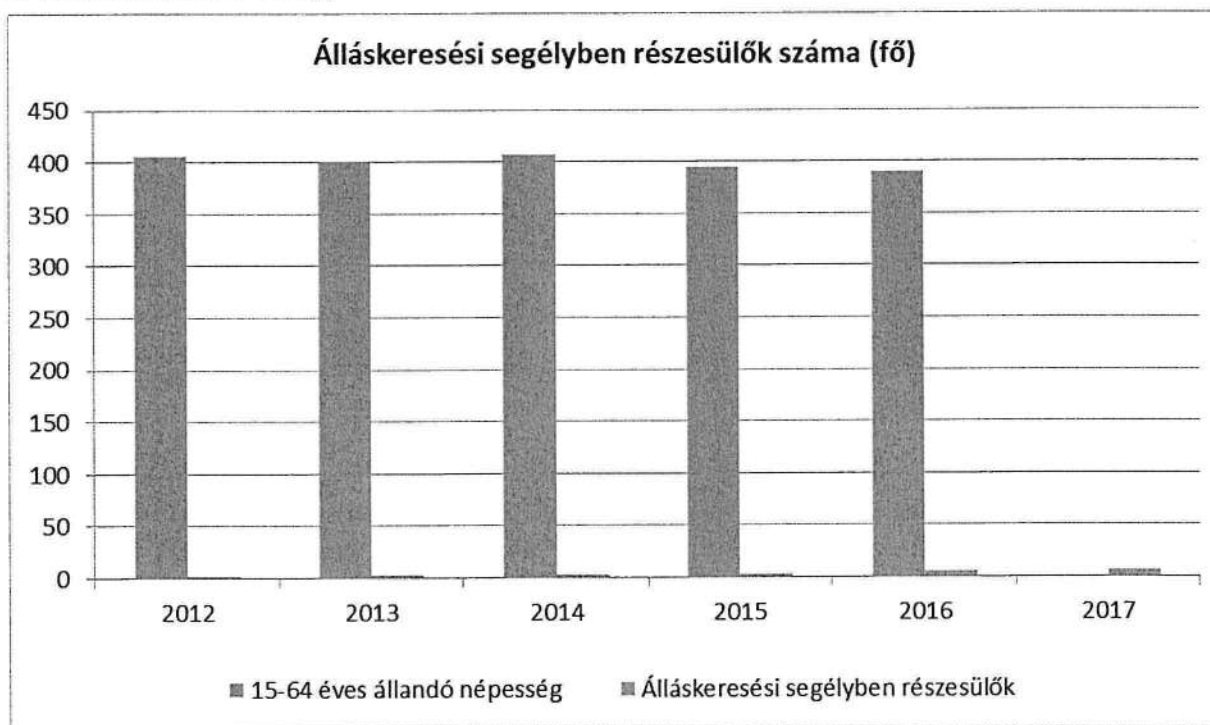
A képviselőtestület rendkívüli települési támogatásra való jogosultságot állapíthat meg azon személyek részére, akik önmaguk, családjuk létfenntartásáról más módon nem tudnak gondoskodni, vagy alkalmanként jelentkező többletkiadások miatt anyagi segísége szorulnak.

A beilleszkedést elősegítő program a munkanélküliség káros hatásait segített enyhíteni. Az anyagi helyzet romlásának következményeként a munkanélküli emberek kapcsolatai beszűkültek, megváltozott énképük és életvitelükben is izolálódtak. Az anyagi nehézségek konfliktusokat idéznek elő a munkanélküliek családjában.

3.3.1. számú táblázat - Álláskeresési segélyben részesülők száma

Év	15-64 év közötti állandó népesség száma (TS 0803 és TS 0804 összesen)	Álláskeresési segélyben részesülők (fő) - (TS 1101)	Álláskeresési segélyben részesülők %
2012	406	2	0,6%
2013	401	3	0,7%
2014	407	4	0,9%
2015	395	4	0,9%
2016	390	6	1,6%
2017	-	7	-

Forrás: TeIR, Nemzeti Munkaügyi Hivatal

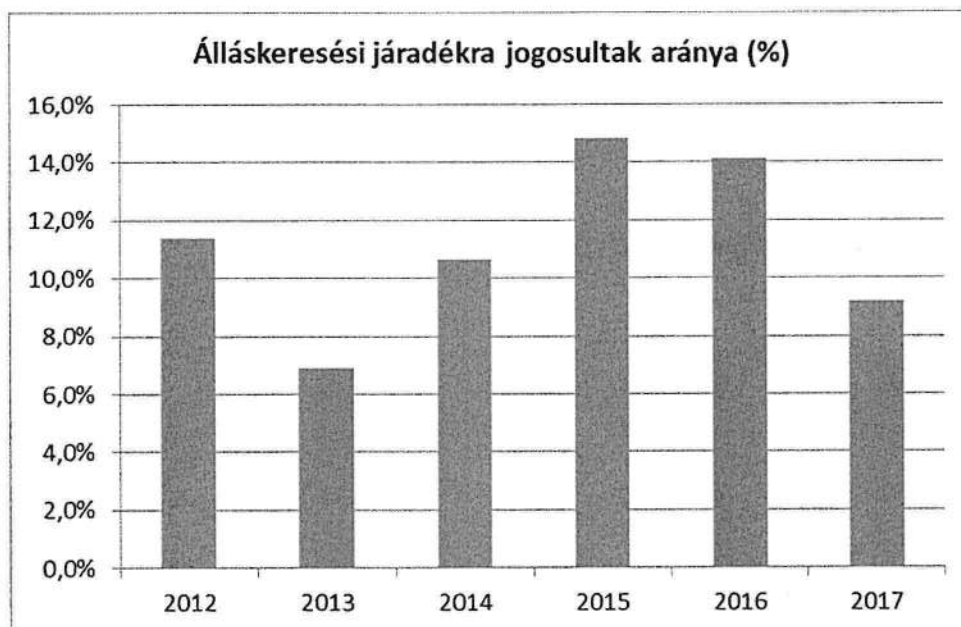


2012. és 2016. év között a 15-64 évesek száma enyhén csökkenő tendenciát mutat. Az álláskeresési segélyben részesülők száma a korosztály tekintetében viszont folyamatosan növekvő tendenciát mutat.

3.3.2. számú táblázat - Járadékra jogosult regisztrált munkanélküliek/nyilvántartott álláskeresők száma

Év	Regisztrált munkanélküliek/nyilvántartott álláskeresők száma (TS 1301)	Álláskeresési járadékra jogosultak (TS 1201)	
		Fő	%
2012	48	6	11,4%
2013	47	3	6,9%
2014	38	4	10,7%
2015	25	4	14,9%
2016	25	4	14,1%
2017	27	3	9,2%

Forrás: TeIR, Nemzeti Munkaügyi Hivatal



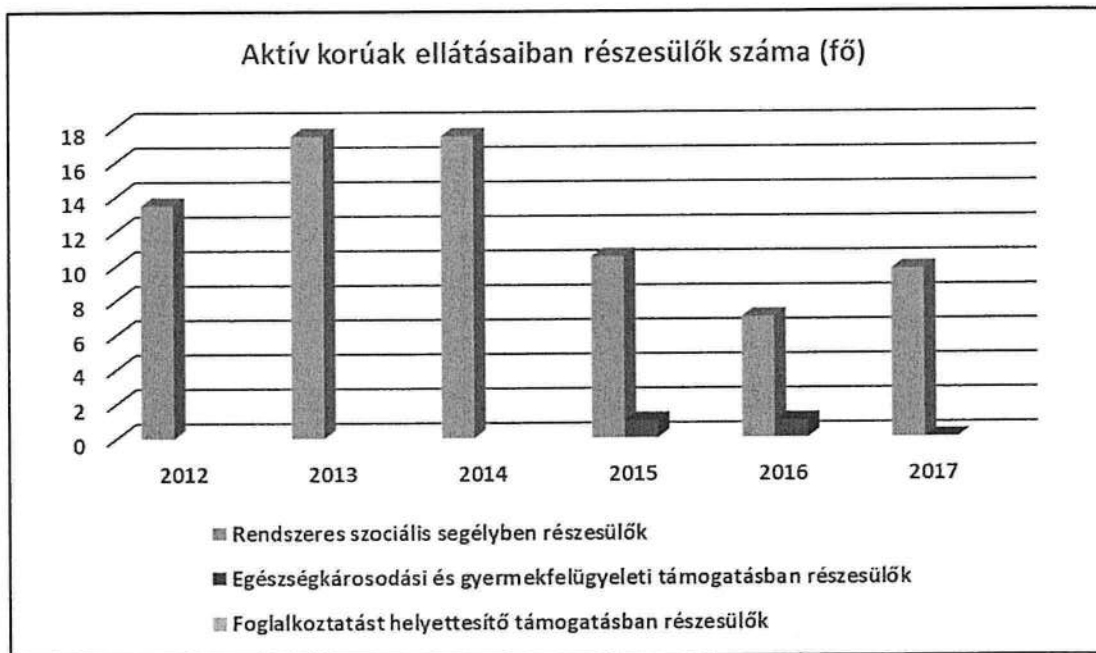
A nyilvántartott álláskeresők száma az évek során 2016. évig folyamatosan csökkenő tendenciát mutat, majd növekszik. Az álláskeresési járadékra jogosultak száma viszont lényeges eltérést nem mutat, bár számuk csökken.

3.3.3. számú táblázat - Aktív korúak ellátása - Rendszeres szociális segélyben, egészségkárosodási és gyermekfelügyeleti támogatásban, valamint foglalkoztatást helyettesítő támogatásban részesítettek száma

Év	Rendszeres szociális segélyben részesített regisztrált munkanélküliek száma (negyedévek átlaga) - TS 1401 (2015. február 28-tól az ellátás megszűnik, vagy külön válik EGYT-re és FHT-ra)	Egészségkárosodási és gyermekfelügyeleti támogatásban részesülők átlagos száma 2015. márc. 1-től érvényes módszertan szerint (TS 5401)		Foglalkoztatást helyettesítő támogatásban részesítettek átlagos havi száma (2015. március 01-től az ellátásra való jogosultság megváltozott)	
		Fő	Fő	Fő	Munkanélküliek
			15-64 évesek		

			%-ában		%-ában
2012	14		3,33%		0,00%
2013	18		4,36%		0,00%
2014	18		4,30%		0,00%
2015	11	1	2,66%		0,00%
2016	7	1	1,79%		0,00%
2017	10	n.a.	#ÉRTÉK!		0,00%

Forrás: TeIR, Nemzeti Munkaügyi Hivatal



A vizsgált időszakban a segélyezettek száma hullámzik a településen. A településen a segély fizetéséhez szükséges 30 nap munkaviszonyt mindenki tudta igazolni. Az önkormányzat rendeletében a jogosultság feltételeként egyéb követelményt nem állapított meg.

3.6.1. számú táblázat – Orvosi ellátás

Év	Felnőttek és gyermekek részére szervezett házi orvosi szolgálatok száma (TS 4401)	Csak felnőttek részére szervezett házi orvosi szolgáltatások száma (TS 4301)	A házi gyermekorvosok által ellátott szolgálatok száma (TS 4501)
2012	1	n.a.	n.a.
2013	1	n.a.	n.a.
2014	1	n.a.	n.a.
2015	1	n.a.	n.a.
2016	1	n.a.	n.a.
2017	1	n.a.	n.a.

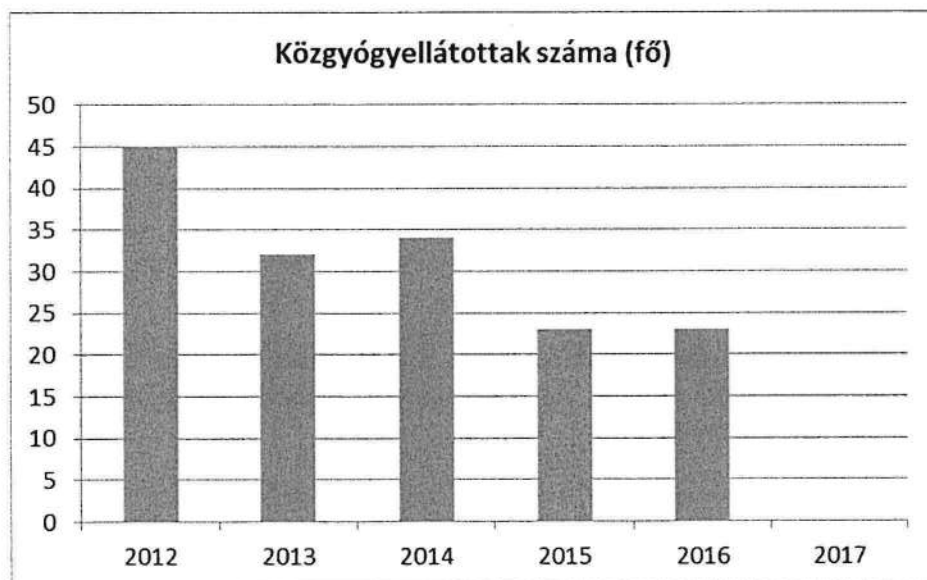
Forrás: TeIR, KSH Tstar

Pusztamagyaród településen egy vegyes háziiorvosi szolgálat működik.

3.6.2. számú táblázat - Közgyógyellátási igazolvánnyal rendelkezők száma

Év	Közgyógyellátási igazolvánnyal rendelkezők száma (TS 5601)
2012	45
2013	32
2014	34
2015	23
2016	23
2017	n.a.

Forrás: TeIR, KSH Tstar



A településen a közgyógyellátásban részesülők számát az itt élők egészségügyi állapota határozza meg. Mélyszegénységben élők és a romák esetében amennyiben közgyógyellátásban részesül úgy az lehetővé teszi számára a megfelelő gyógyszerek kiváltását. Ezen ellátás nélkül nagy valószínűséggel ezen gyógyszerek kiváltására nem kerülne sor.

3.6.3. számú táblázat - Ápolási díjban részesítettek száma

Év	Ápolási díj, alanyi jogon: támogatásban részesítettek évi átlagos száma (TS 5901)	Ápolási díj, méltányossági alapon: támogatásban részesítettek évi átlagos száma (TS 5902)	Összesen
2012	n.a.	n.a.	-

2013	n.a.	n.a.	-
2014	n.a.	n.a.	-
2015	n.a.	n.a.	-
2016	n.a.	n.a.	-
2017	n.a.	n.a.	-

Forrás: TeIR, KSH Tstar

Az ápolási díjban részesülők számáról a vizsgált időszakban nincsen adatunk. Az ellátást a járási hivatal állapítja meg.

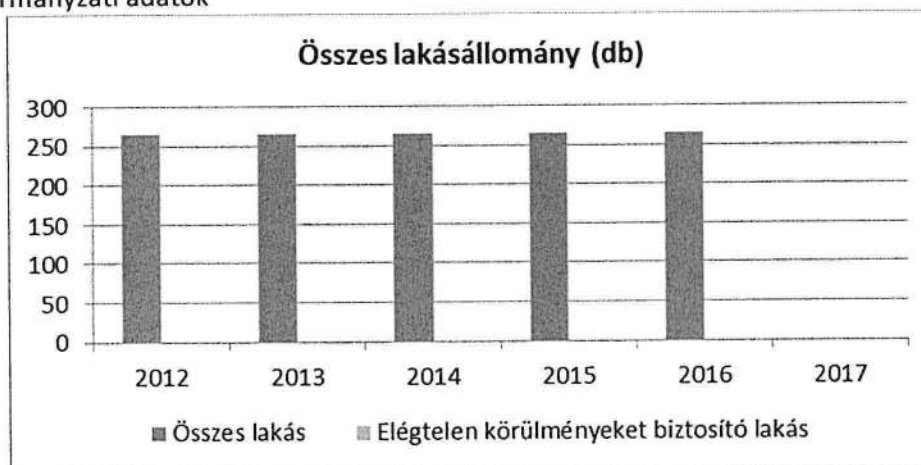
3.4 Lakhatás, lakáshoz jutás, lakhatási szegregáció

E fejezetben a lakhatáshoz kapcsolódó területet elemezzük, kiemelve a bérlakás-állományt, a szociális lakhatást, az egyéb lakáscélra nem használt lakáscélú ingatlanokat, feltárva a településen fellelhető elégtelen lakhatási körülményeket, veszélyeztetett lakhatási helyzeteket és hajléktalanságot, illetve a lakhatást segítő támogatásokat. E mellett részletezzük a lakhatásra vonatkozó egyéb jellemzőket, elsősorban a szolgáltatásokhoz való hozzáférést.

3.4.1. számú táblázat - Lakásállomány

Év	Lakásállomány (db) (TS 4201)	Ebből elégtelen lakhatási körülményeket biztosító lakások száma	Bérlakás állomány (db)	Ebből elégtelen lakhatási körülményeket biztosító lakások száma	Szociális lakásállomány (db)	Ebből elégtelen lakhatási körülményeket biztosító lakások száma	Egyéb lakáscélra használt nem lakáscélú ingatlanok (db)	Ebből elégtelen lakhatási körülményeket biztosító lakások száma
2012	264							
2013	264							
2014	264							
2015	264							
2016	264							
2017	n.a.							

Forrás: TeIR, KSH Tstar, önkormányzati adatok



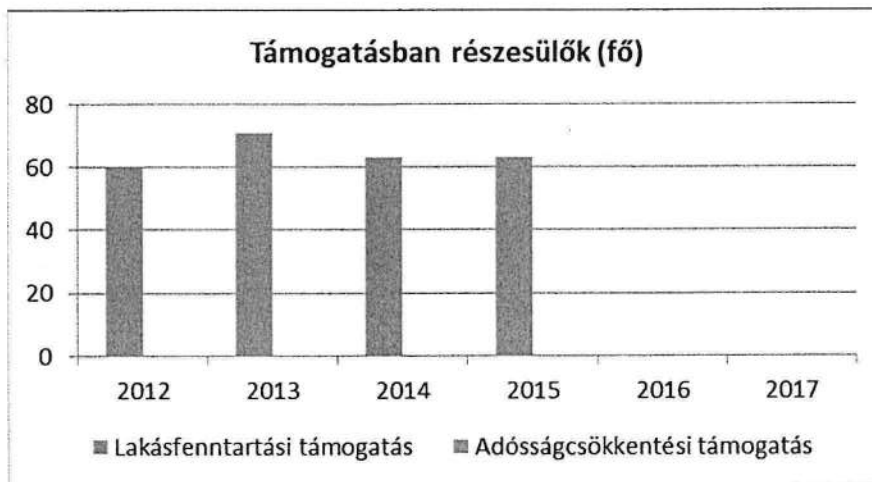
A település lakásállománya a vizsgált időszakban lényegesen nem változott. Önkormányzatunk önkormányzati bérlakással nem rendelkezik.

A szociálisan rászorulóknak esetében lakásfenntartási támogatási rendszer működik, amely több elemből tevődik össze. Részben a havonta történő természetbeni ellátásokkal csökken a lakáskiadások mértéke. Az elmúlt két évben a valamely közüzemi szolgáltatás felé hátralékkal rendelkező állampolgárok száma nőtt.

3.4.2. számú táblázat - Lakásfenntartási és adósságcsökkentési támogatásban részesülők száma

Év	Lakásfenntartási támogatásban részesített személyek száma (TS 6001)	Adósságcsökkentési támogatásban részesítettek száma (TS 6101)
2012	60	n.a.
2013	71	n.a.
2014	63	n.a.
2015	63	n.a.
2016	n.a.	n.a.
2017	n.a.	n.a.

Forrás: TeIR, KSH Tstar



A lakásfenntartási támogatások száma 2013. évig növekedik a településen, azt követően stagnált. Az itt élők egy részének egyre nehezebb a lakhatást biztosító anyagi források előteremtése.

A lakásviszonyok jellemző problémái a közműdíj-, illetve lakáshitel-tartozások, hátralékok felhalmozódása. Lakhatást segítő támogatás a normatív lakásfenntartási támogatás. Ezt a támogatási formát és a kiegészítő helyi kompenzációt természetben nyújtjuk. Tapasztaljuk, hogy a szegénység jellemzője a lakhatással összefüggő hátralékok felhalmozódása, és a lakossági adósságállomány folytonos újratermelődése.

A legveszélyeztetettebb csoportok a gyermekvédelmi gondoskodásból kikerülő, kedvezőtlen jövedelmi helyzetű családok, pályakezdők, nagycsaládosok.

3.5 Telepek, szegregátumok helyzete

Pusztamagyaród településen telepek, szegregátumok nincsenek.

3.6 Egészségügyi és szociális szolgáltatásokhoz való hozzáférés

Az Önkormányzat minden kötelező feladatát ellátja, megjelenő lakossági igények alapján önként vállalt feladatokkal egészíti ki az ellátó rendszerét.

A népesség egészségügyi helyzetére jellemző a magas vérnyomás, a szív- és érrendszeri elváltozások. Az emésztőszervi és az anyagcsere betegségek aránya is magas. A háziorvosi egészségügyi statisztikák alapján megállapítható, hogy az ún. belgyógyászati megbetegedések fordulnak elő leggyakrabban (magas vérnyomás, különböző szívbetegségek, anyagcsere-kórképek, cukorbetegség, rosszindulatú daganatok).

Az egészségügyi ellátás színvonalasan biztosított az alapellátás körébe tartozó települési önkormányzati feladatok tekintetében:

- háziorvosi, házi gyermekorvosi ellátás,
- fogorvosi alapellátás,
- alapellátáshoz kapcsolódó ügyeleti ellátás (felnőtt, gyermek),
- védőnői ellátás,
- iskola- és ifjúság orvosi ellátás.

A hétközi és hétvégi felnőtt orvosi ügyelet a Többcélú társulás szervezésében történik.

A személyes gondoskodást nyújtó szociális szolgáltatások a szociális étkeztetés, a házi segítségnyújtás, idősek nappali ellátása, családsegítés, gyermekjóléti szolgáltatás. A helyi szociális ellátórendszer középpontjában továbbra is a segítségre szoruló emberek állnak, akiknek színvonalas ellátása feltételezi az emberi értékek tiszteletben tartását.

A népegészségügyi, koragyermekkor kötelező szűrésekhez való hozzáférés a lakosság számára biztosított. A rendszeres szűrések köre: a mammográfia, az emlő UH, valamint az ODM vizsgálat csontritkulás megállapítása céljából.

Fogászati szűrést az iskola-egészségügyi feladatok közt a fogorvos végezi az oktatási intézményekkel történt megállapodások alapján. Az iskolafogászati rendelésen szinte minden tanuló megjelenik szűrővizsgálaton.

Az önkormányzat minden köznevelési intézményben, és idősek klubjaiban megszervezi a közétkeztetést, amely megfelel az érintett korosztály egészséges étrendjére vonatkozó elvárásoknak.

Az Önkormányzattal szemben a közszolgáltatások nyújtása során hátrányos megkülönböztetés, az egyenlő bánásmód követelményének megsértése miatt szankció megállapítására nem került sor.

3.7 Közösségi viszonyok, helyi közelet bemutatása

A közösségi élet szinterei sokrétűek, ilyenek a lakóközösségek, a munkahelyek, önkormányzati intézmények, a templom, a civil szervezetek.

A község lakosságának egészségét, gazdasági és társadalmi jólétét, életminőségének javítását úgy lehet biztosítani, ha tevékenységeink során a környezet és fejlődés, illetve a gazdaság, társadalom és környezet problémáit együtt kezeljük.

A közszolgáltatások esetében folyamatos cél az ellátás minőségének további javítása, a szolgáltatási biztonság megeremtetése, illetve fenntartása, az érintett szolgáltatások megfizethetősége, egyben a közszolgáltatások fenntartása.

Az állampolgárok életminősége az élhető mindennap alapfeltételeit tartalmazza, ide tartoznak a fizikai környezettel kapcsolatos tényezők és az ún. humánszolgáltatások a gyermekjóléti, a szociális, egészségügyi, óvodák, közművelődési, sport egyéb szabadidős tevékenységek. Alapvető cél az állampolgári elégedettség, a jó közérzet elérése, fenntartása.

3.8 A roma nemzetiségi önkormányzat célcsoportokkal kapcsolatos esélyegyenlőségi tevékenysége, partnersége a települési önkormányzattal

Pusztamagyaród Községben nemzetiségi önkormányzat működik. Az önkormányzat együttműködési megállapodás keretében biztosítja a működéséhez szükséges jogszabályi feltételeket.

3.9 Következtetések: problémák beazonosítása, fejlesztési lehetőségek meghatározása.

A szegénység az elszegényedés folyamatának felszínre kerülő problémái között a lakosság munkaerő-piaci helyzete, a munkanélküliségből eredő problémák, illetve a lakhatással összefüggő problémák, a hátralékok felhalmozódása a lakossági adósságállomány folytonos újratermelődése szerepel.

A mélyszegénységben élők és a romák helyzete, esélyegyenlősége vizsgálata során településünkön	
beazonosított problémák	fejlesztési lehetőségek
A szegénység oka és következménye a tartós munkanélküliség.	Közfoglalkoztatás továbbfolytatása. Egyéb helyi foglalkoztatási lehetőségek felkutatása.
A hátrányos helyzetek generációkon keresztüli átöröklődése.	Szociális, gyermekjóléti szolgáltatások bővítése. Felzárkóztatási, fejlesztési programok szervezése.
A lakossági adósságállomány újratermelődése.	Az állampolgárok életminőségének folyamatos vizsgálata. Szükséglet alapú szolgáltatások szervezése.
A roma népesség hátrányos helyzete több, egymással szorosan összefüggő társadalmi, gazdasági probléma eredője.	Pályázati források kihasználása egy teljes körű szociális, képzési, foglalkoztatási projekt megvalósításához.

4. A gyermekek helyzete, esélyegyenlősége, gyermekszegénység

Magyar Országgyűlés 1991. évi LXIV. törvényében kihirdette a Gyermekek Jogairól szóló ENSZ Egyezményt, majd elfogadta a 47/2007. (V. 31.) sz. határozatával a „Legyen Jobb a Gyermekeknek 2007-2032” Nemzeti Stratégiát. A dokumentum fő célja volt, hogy csökkentse a gyermekek és családjaik nélkülözését, javítsa a gyermekek fejlődési esélyeit. Ez minden gyermekre kiterjed, de azokra a gyermekekre kell hangsúlyt helyezni, akiknek érdekei a legjobban sérülnek.

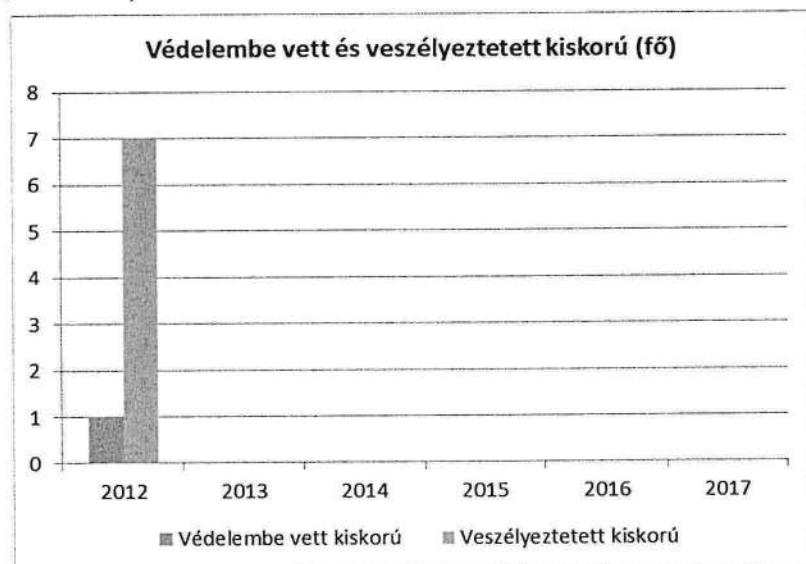
4.1. A gyermekek helyzetének általános jellemzői (pl. gyermekek száma, aránya, életkori megoszlása, demográfiai trendek stb.)

A gyermekszegénység csökkentése átfogó, minden ágazatra kiterjedő intézkedéseket igényel. A szegénységben vagy szegénység kockázatával élő gyermekek sajátos csoportját alkotják a fogyatékos gyermekek. A fogyatékos gyermeket nevelő családok helyzete az átlagosnál sokkal nehezebb, különösen a halmozottan fogyatékos gyermeket nevelő családok esetében figyelhető meg.

4.1.1. számú táblázat - Védelembe vett és veszélyeztetett kiskorú gyermekek száma

Év	Védelembe vett kiskorú gyermekek száma december 31-én (TS 3001)	Veszélyeztetett kiskorú gyermekek száma december 31-én (TS 3101)
2012	1	7
2013	n.a.	n.a.
2014	n.a.	n.a.
2015	n.a.	n.a.
2016	n.a.	n.a.
2017	n.a.	n.a.

Forrás: TeIR, KSH Tstar

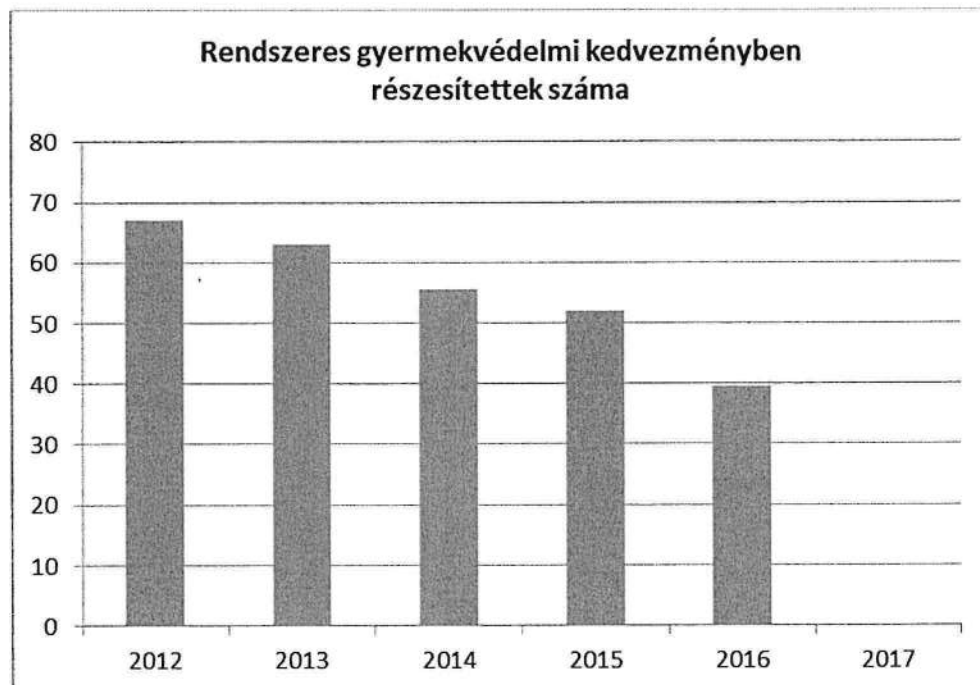


A védelembe vettek száma a településen 1 fő volt 2012. évben. A községben a vizsgált időszakban veszélyeztetett kiskorú egy évben fordult elő.

4.1.2. számú táblázat - Rendszeres gyermekvédelmi kedvezményben részesítettek évi átlagos száma

Év	Rendszeres gyermekvédelmi kedvezményben részesítettek évi átlagos száma (TS 5801)
2012	67
2013	63
2014	56
2015	52
2016	40
2017	n.a.

Forrás: TeIR, KSH Tstar, Önkormányzati adatok



A rendszeres gyermekvédelmi kedvezményben részesítettek száma 2016. évig folyamatosan csökkent a településen.

4.1.3. számú táblázat – Kedvezményes óvodai - iskolai juttatásokban részesülők száma

Év	Ingyenes étkezésben résztvevők száma óvoda	Ingyenes étkezésben résztvevők száma iskola 1-8. évfolyam	50 százalékos mértékű kedvezményes étkezésre jogosultak száma 1-13. évfolyam	Ingyenes tankönyvellátásban részesülők száma	Óvodáztatási támogatásban részesülők száma	Nyári étkeztetésben részesülők száma
2012	8	36	5	77	4	44
2013	18	58	1	59	0	42
2014	25	56	1	57	0	38
2015	30	55	0	58	0	31
2016	28	56	0	56	0	30
2017	22	n.a.	0	71	0	28

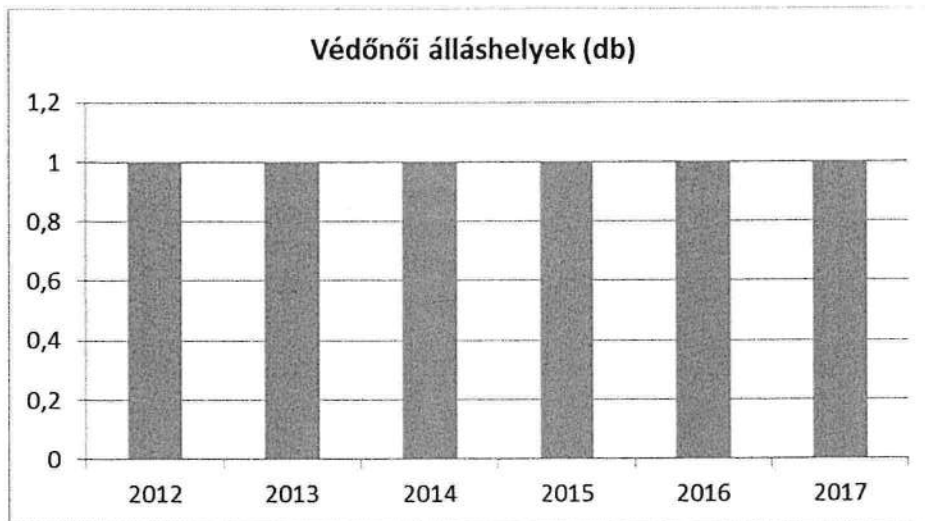
Forrás: TeIR, KSH Tstar, Önkormányzati adatok

Ingyenes illetve kedvezményes étkeztetésben részesülő gyermekek száma magas a településen. Ennek magyarázata a szülők anyagi helyzete. Nyári gyermekétkeztetésre az önkormányzat a szigorodott előírások és követelmények ellenére is minden évben pályázott, és nyert el támogatást.

4.3.1. számú táblázat – Védőnői álláshelyek száma

Év	Betöltött védőnői álláshelyek száma (TS 3201)	Egy védőnőre jutó gyermekek száma
2012	1	132
2013	1	140
2014	1	129
2015	1	129
2016	1	128
2017	1	139

Forrás: TeIR, KSH Tstar, önkormányzati adatgyűjtés



A településen egy védőnői körzet található, mely nem csak Pusztamagyaród, hanem Bucsután és Szentlislón, élő gyermekek gondozását is végzi. Az egy védőnőre jutó gyermekek száma a vizsgált időszakban összességében csökkent. Egyértelműen az alacsony gyermekvállalási szándék ennek az oka. Ez a folyamat 2017. évben megfordulni látszik.

4.3.2. számú táblázat – Gyermekeorvosi ellátás jellemzői

Év	Betöltetlen felnőtt háziorvosi praxis/ok száma	Háziorvos által ellátott személyek száma	Gyermekeorvos által ellátott gyerekek száma	Felnőtt házi orvos által ellátott gyerekek száma	Házi gyermekeorvosok száma (TS 4601)
2012	0	8271	n.a.	n.a.	n.a.
2013	0	7350	n.a.	n.a.	n.a.
2014	0	8220	n.a.	n.a.	n.a.
2015	1	7210	n.a.	n.a.	n.a.
2016	1	6380	n.a.	n.a.	n.a.
2017	1	6182	n.a.	n.a.	n.a.

Forrás: TeIR, KSH Tstar, önkormányzati adatgyűjtés

A településen egy felnőtt háziorvosi praxis működik, ahol ellátják a gyerekeket is.

4.3.3. számú táblázat - Bölcsődék és bölcsődébe beíratott gyermekek száma

Év	Önkormányzati bölcsődék száma (TS 4801)	Bölcsődébe beírt gyermekek száma (TS 4701)	Szociális szempontból felvett gyerekek száma (munkanélküli szülő, veszélyeztetett gyermek, nappali tagozaton tanuló szülő)	Nem önkormányzati bölcsődék száma (munkahelyi, magán stb.)
2012	n.a.	n.a.		
2013	n.a.	n.a.		
2014	n.a.	n.a.		
2015	n.a.	n.a.		
2016	n.a.	n.a.		
2017	n.a.	n.a.		

Forrás: TeIR, KSH Tstar, Önkormányzati adatgyűjtés

4.3.4. számú táblázat - Bölcsődében és családi napköziben engedélyezett férőhelyek száma

Év	Működő (összes) bölcsődei férőhelyek száma	Működő, önkormányzati bölcsődei férőhelyek száma	Egyéb, nem önkormányzati bölcsődei (munkahelyi, magán stb.) férőhelyek száma	Családi napköziben engedélyezett férőhelyek száma (december 31-én) (TS 4901)
2012	n.a.	n.a.	n.a.	n.a.
2013	n.a.	n.a.	n.a.	n.a.
2014	n.a.	n.a.	n.a.	n.a.
2015	n.a.	n.a.	n.a.	n.a.
2016	n.a.	n.a.	n.a.	n.a.
2017	n.a.	n.a.	n.a.	n.a.

Forrás: TeIR, KSH Tstar, Intézményi

Pusztamagyaród településen sem bölcsőde sem családi napközi nem található.

4.4.1. számú táblázat - Óvodai nevelés adatai

ÓVODAI ELLÁTOTTSÁG	db	
Az óvoda telephelyeinek száma	1	
Hány településről járnak be a gyermekek	3	
Óvodai férőhelyek száma	50	
Óvodai gyermekcsoportok száma (gyógypedagógiai neveléssel együtt)	1	
Az óvoda nyitvatartási ideje (...h-tól ...h-ig):	7.00 h-tól 16.00 h-ig	
A nyári óvoda-bezárás időtartama: ()	1 hónap	
Személyi feltételek	Fő	Hiányzó létszám
Óvodapedagógusok száma	1	1
Ebből diplomás óvodapedagógusok száma	1	
Gyógypedagógusok létszáma	0	
Dajka/gondozónő	2	
Kisegítő személyzet	1	

Forrás: TeIR, KSH Tstar, önkormányzati adatgyűjtés

A településen egy óvoda működik a Pusztamagyaródi Óvoda. Az óvodát az önkormányzat önállóan tartja fenn, de a környező településekről is hordanak ide gyerekeket. A betöltetlen üres állás helyet a munkáltató folyamatosan hirdeti.

4.4.2. számú táblázat - Óvodai nevelés adatai

Év	3-6 éves korú gyermekek száma	Óvodai gyermekcsoportok száma - gyógypedagógiai neveléssel együtt (TS 2401)	Óvodai férőhelyek száma (gyógypedagógiai neveléssel együtt) (TS 2801)	Óvodai feladatellátási helyek száma (gyógypedagógiai neveléssel együtt) (TS 2701)	Óvodába beírt gyermekek száma (gyógypedagógiai neveléssel együtt) (TS 2601)	Óvodai gyógypedagógiai gyermekcsoportok száma (TS 2501)
2012		2	50	1	35	n.a.
2013		2	1	1	26	n.a.
2014		2	1	1	30	n.a.
2015		2	1	1	30	n.a.

2016		2	1	1	28	n.a.
2017		n.a.	n.a.	n.a.	n.a.	n.a.

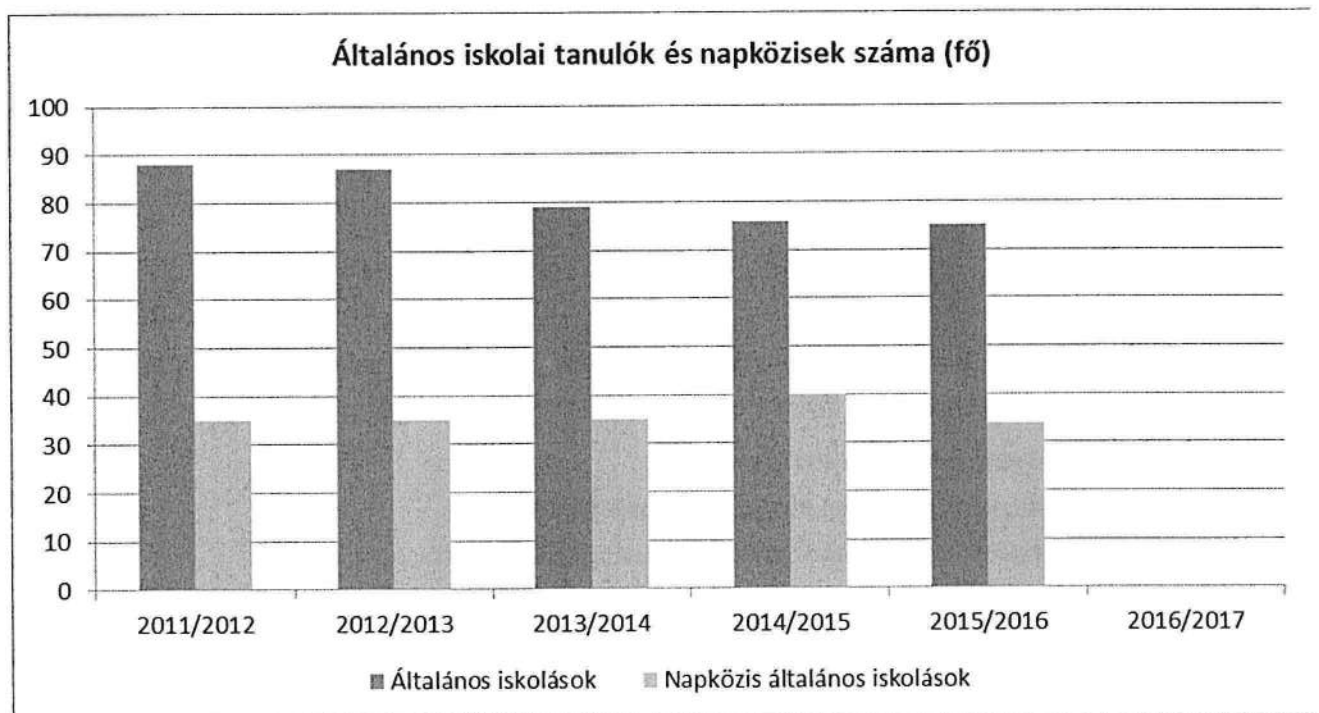
Forrás: TeIR, KSH Tstar, Önkormányzati adatgyűjtés

A községben az óvodás korú gyermekek száma csökkenő tendenciát mutat. A csökkenés ugyanakkor egyelőre még nem indokolja azt, hogy az óvodai csoportok és férőhelyek számát az önkormányzat módosítsa.

4.4.7. számú táblázat - Általános iskolában tanulók száma, általános iskolai napközis tanulók száma

Tanév	Általános iskola 1-4. évfolyamon tanulók száma (gyógypedagógiai oktatással együtt) (TS 1801)	Általános iskola 5-8. évfolyamon tanulók száma (gyógypedagógiai oktatással együtt) (TS 1901)	Általános iskolások száma	Napközis általános iskolai tanulók száma a nappali oktatásban (iskolaotthonos tanulókkal együtt) (TS 1701)	
	fő	fő	fő	fő	%
2011/2012	33	55	88	35	39,8%
2012/2013	40	47	87	35	40,2%
2013/2014	45	34	79	35	44,3%
2014/2015	45	31	76	40	52,6%
2015/2016	44	31	75	34	45,3%
2016/2017	n.a.	n.a.	-	n.a.	-

Forrás: TeIR, KSH Tstar




A Pusztamagyaródi általános iskola tanulóinak száma a vizsgált időszakban folyamatosan csökken. 2013. január 1. napjától az általános iskolai feladatellátást az állam biztosítja. Az intézmény fenntartás feladata áthárult az önkormányzatról az államra.

4.4.8. számú táblázat - Általános iskolák adatai: osztályok, gyógypedagógiai osztályok, feladatellátási helyek

Tanév	Az általános iskolai osztályok száma a gyógypedagógiai oktatásban (a nappali oktatásban) (TS 2101)	Az általános iskolai osztályok száma (a gyógypedagógiai oktatással együtt) (TS 2201)	Általános iskolai feladat-ellátási helyek száma (gyógypedagógiai oktatással együtt) (TS 2001)
	1-8 évfolyamon összesen	1-8 évfolyamon összesen	db
2011/2012	n.a.	6	1
2012/2013	n.a.	8	1
2013/2014	n.a.	8	1
2014/2015	n.a.	8	1
2015/2016	n.a.	8	1
2016/2017	n.a.	n.a.	n.a.

Forrás: TeIR, KSH Tstar

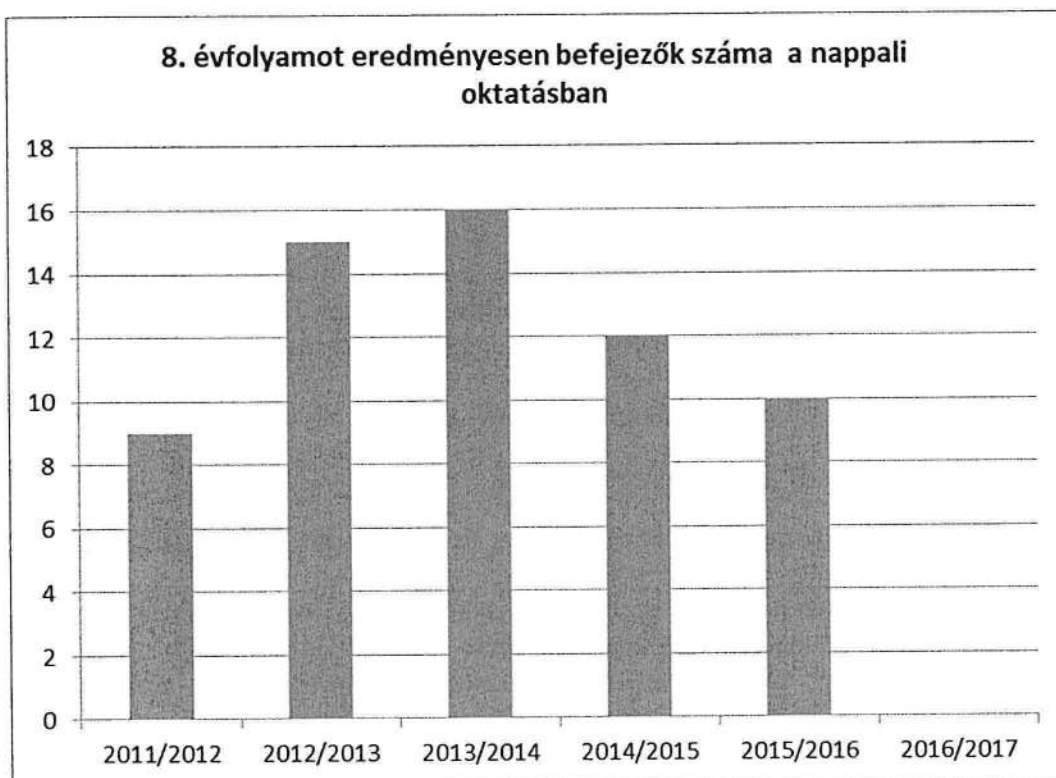


A vizsgált időszakban a fenntartó az osztály létszámokat nem módosította.

4.4.12. számú táblázat - A 8. évfolyamot eredményesen befejezettek a nappali oktatásban

Tanév	A 8. évfolyamot eredményesen befejezte a nappali oktatásban (TS 2301)
	Fő
2011/2012	9
2012/2013	15
2013/2014	16
2014/2015	12
2015/2016	10
2016/2017	n.a.

Forrás: TeIR, KSH Tstar Forrás: Önkormányzati és intézményfenntartói, tankerületi adatok



Elmondható, hogy a vizsgált időszakban az osztályok minden tanulója eredményesen befejezte tanulmányait.

4.2 Szegregált, telepszerű lakókörnyezetben élő gyermekek helyzete, esélyegyenlősége

Pusztamagyaród Községben szegregált, telepszerű lakókörnyezetben gyermekek nem élnek.

4.3 A hátrányos, illetve halmozottan hátrányos helyzetű, valamint fogyatékossgal élő gyermekek szolgáltatásokhoz való hozzáférése

A hátrányos, illetve halmozottan hátrányos helyzet fogalmának meghatározása nem egységes a gyermekvédelem területén. Egy-egy gyermek, fiatal több szempontból is érintett lehet, a veszélyeztetettség tényezők halmozottan jelentkeznek.

A helyi gyermekvédelemben dolgozó szakemberek tapasztalata szerint nem változott az a tendencia, hogy a veszélyeztetettség okai között kimagaslóan a szociális helyzet a meghatározó.

Szociális helyzet: A szociális helyzetből adódó veszélyeztetettség a gyermekek több mint a felét foglalta magába.

A család szétesése: Ez a veszélyeztetési ok gyakran párosul a szociális helyzet romlásával és a gyermek mentális állapotának sérülésével. A család szétesésének leggyakoribb oka, a válás a gyermek számára veszteség. Az elfojtott érzelmek a személyiségfejlődésben rendellenességeket, zavarokat eredményezhetnek.

A nevelés, gondozás, törődés, szeretet hiánya: Az elhanyagolás is bántalmazás (egészségügyi-, oktatási elhanyagolás, a gyermek magára hagyása, elhagyása). A gyanújelek, tünetek jelentkezhetnek testi, viselkedésbeli és érzelmi szinteken is.

Súlyos betegség a családban: A betegség vonatkozhat szülőre, nagyszülőre és testvérre is. A családtagok hosszú vagy súlyos betegsége, az egészségtelen életmód, tartósan rossz lakhatási körülmények a gyermek testi fejlődését és egészségét is veszélyeztetik. A gyermek számára problémát okozhat a hosszan tartó, vagy súlyos betegséggel való szembesülés, a normálistól eltérő élethelyzetben való folyamatos „tartózkodás”.

A család életmódja: A családi élet súlyosabb veszélyeztető ártalmait jelenti a deviáns viselkedési formák jelenléte a család hétköznapijaiban: alkoholizmus, brutalitás, bűnöző családi környezet.

A gyermek mentális állapota, személyiségzavara: A gyakorlatban is érzékelhető a mentálisan sérült gyermekek számának növekedése. Az okok között a családi nevelés jellemző hibái - következetlenség, szigor és kényeztetés eltúlzása, követelések hiánya a gyermek felé, vagy ellenkező esetben: a gyermek képességeit meghaladó, magas mérce állítása, az ellenőrzés, odafigyelés hiánya – tapasztalhatóak.

Bántalmazás: Jelei sokszor nem egyértelműek.

A gyermekek egészséges fejlődésének alapfeltétele az egészséges étkezés. A mélyszegénységben élő gyermekek közül otthon sokan nem jutnak megfelelő mennyiségű egészséges táplálékhoz. Ezért nagy jelentőségű az önkormányzat által szervezett intézményekben történő közétkeztetés.

A gyermekek védelmét szolgálják a pénzbeli és természetbeni ellátások valamint a gyermekjóléti alapellátások.

A helyi óvodában és általános iskolában megoldott az óvodáskorú és az általános iskoláskorú gyermekek elhelyezése.

A gyermekek egészségügyi szűrése biztosított, részben a védőnői hálózaton keresztül, részben intézményhálózaton keresztül. A védőnők családlátogatásaik során a várandós kismamák, gyermekes anyukák fordulnak problémáikkal. Az iskoláskorúaknál az érzékszervi méréseket és egészségügyi ismeretterjesztést végeznek.

4.4 A kiemelt figyelmet igénylő gyermekek/tanulók, valamint fogyatékossgal élő gyerekek közoktatási lehetőségei és esélyegyenlősége

A halmozottan hátrányos helyzetű gyermekek, tanulók nyilvántartása a szülő által önkéntesen benyújtott nyilatkozat alapján történik.

Nincs szegregált óvoda a településen.

A sajátos nevelési igényű (SNI) tanulók, gyermekek oktatását nevelését az óvoda és az általános iskola intézmény vállalja.

Az óvodapedagógusok felkészültek, folyamatosan képzéseken vesznek részt.

A gyermek- és ifjúságvédelmi felelősök fontos feladatot látnak el a köznevelési intézményekben a veszélyeztető körülmények feltárása, ezek megszüntetése, kialakulásuk megelőzése területén éppúgy, mint a drogvédelmet, egészségnevelést illetően.

Az Önkormányzattal szemben a közszolgáltatások nyújtása során hátrányos megkülönböztetés, az egyenlő bánásmód követelményének megsértése miatt szankció megállapítására nem került sor.

4.5 Következtetések: problémák beazonosítása, fejlesztési lehetőségek meghatározása.

A gyerekek helyzete, esélyegyenlősége vizsgálata során településünkön	
beazonosított problémák	fejlesztési lehetőségek
Problémát jelent a fogalmak eltérő használata melynek következtében ellátástól eshetnek el.	Egységes fogalomrendszer hiánya.
A korai fejlesztés lehetősége, mint önkormányzati feladat megszűnt.	Fejlesztő szakemberek megtartásával új módszerek kidolgozása.
A családok anyagi gondjai miatt, valamint a gondozás, törődés, szeretet hiányából a veszélyeztetettség megemelkedett.	A hátrányos helyzetű gyermekekkel és családjukkal foglalkozó szakemberek továbbképzése a hátrányos helyzetű gyermekek nevelését, személyiségfejlesztését, illetve a szülők eredményes bevonását segítő ismeretek elsajátítása.
A demográfiai mutatók alapján csökken a gyermekek száma.	Az oktatási intézmények rövidebb nyári szünettel, csökkenthetnék a szülők terheit, ezzel is elősegítve a gyermekvállalást.