

Jegyzőkönyv

Várfölde Község Önkormányzata Képviselő-testülete nyílt üléséről

2023. november 16.

Határozat száma: 97-105/2023. (XI. 16.)

Rendelet száma: 14/2023. (XI. 30.)

J e g y z ő k ö n y v

Várfölde Község Önkormányzata Képviselő-testülete nyílt üléséről

Az ülés helye: Önkormányzati Hivatal épülete
Az ülés időpontja: 2023. november 16. 13.00 óra
Az ülés formája: nyílt
Jelen vannak: Jelenléti ív szerint
Igazoltan távol van: Domján Ervin képviselő

Tóth Árpád polgármester köszöntötte a megjelenteket, megállapította, hogy az ülés határozatképes, az ülést megnyitotta. A képviselő-testület egyhangúlag egyetértett a napirendi pontokkal amit az alábbiak szerint fogadott el.

Napirend:

- 1./ A Helyi Választási Bizottság tagjainak és póttagjainak megválasztása (írásban)
Előadó: Szunyogh István jegyző
- 2./ Felsőoktatási Ösztöndíj pályázatok elbírálása (szóban)
Előadó: Tóth Árpád polgármester
- 3./ Bánokszentgyörgyi Közös Önkormányzati Hivatal 2023. évi költségvetésének módosítása (írásban)
Előadó: Tóth Árpád polgármester
- 4./ Várfölde Község Önkormányzat 2023. évi költségvetésének módosítása (írásban)
Előadó: Tóth Árpád polgármester
- 5./ A 2023-2028 időszakra vonatkozó Helyi Esélyegyenlőségi Program elfogadása (írásban)
Előadó: Tóth Árpád polgármester
- 6./ Bánokszentgyörgyi Háziorvosi Szolgálat 2023. évi hozzájárulásának megtárgyalása (írásban)
Előadó: Tóth Árpád polgármester
- 7./ Településterv elkészítésére kapott tervezési ajánlat megtárgyalása (írásban)
Előadó: Tóth Árpád polgármester
- 8./ Egyebek

- 1./ A Helyi Választási Bizottság tagjainak és póttagjainak megválasztása (írásban)
Előadó: Szunyogh István jegyző

Tóth Árpád polgármester felkérte Szunyogh István jegyzőt, hogy az előterjesztést ismertesse.

Szunyogh István elmondta, hogy az előterjesztést minden képviselő írásban megkapta. Ismertette annak tartalmát.

Tóth Árpád polgármester feltette szavazásra a Várfölde helyi választási bizottság tagjainak és póttagjainak megválasztását.

Várfölde Község Önkormányzata képviselő-testülete 4 igen szavazattal az alábbi határozatot alkotta.

97/2023. (XI. 16.) Képviselő-testületi határozat

Várfölde Község Önkormányzatának Képviselő-testülete a választási eljárásról szóló 2013. évi XXXVI. törvény 23. § alapján a helyi választási bizottság tagjának, póttagjának a következő személyeket választja meg:

Tag:

Mikolics Ferenc Várfölde, Kossuth utca 10.
Tóth Csabáné Várfölde, Fő út 54.
Tánczos József Várfölde, Fő út 23.
Bocskor Endre Várfölde, Fő út 10.
Tóth Judit Várfölde, Fő út 60.

Póttag:

1. Tóth Csaba Várfölde, Fő út 54.
2. Fehér Dorina Várfölde, Petőfi utca 1.

Határidő: 2023. november 30.

Felelős: Szunyogh István jegyző

2./ Felsőoktatási Ösztöndíj pályázatok elbírálása (szóban)

Előadó: Tóth Árpád polgármester

Tóth Árpád tájékoztatta a testületet, hogy az önkormányzathoz 2 db pályázat érkezett „A” megjelöléssel. A pályázatok ismertetésre kerültek. „A” pályázók névsora: Fehér Dorina, Czigány Kristóf Péter.

A képviselőtestület a kérelmeket megvitatta, a kérelmezők szociális helyzetét megbeszélte.

Tóth Árpád polgármester feltette szavazásra Fehér Dorina pályázatának támogatását.

Várfölde Község Önkormányzata képviselő-testülete 4 igen szavazat mellett az alábbi határozatot alkotta.

98/2023. (XI. 16.) Képviselő-testületi határozat

Várfölde Község Önkormányzat Képviselő-testülete Fehér Dorina Várfölde, Petőfi utca 1. szám alatti lakos, „A” típusú pályázónak 5000 Ft/hó támogatást állapít meg a Bursa Hungarica Felsőoktatási Ösztöndíj pályázathoz való csatlakozás alapján.

Utasította a polgármestert, hogy a döntéssel kapcsolatosan a szükséges feladatokat végezze el.

Határidő: 2023. december 31.

Felelős: Tóth Árpád polgármester

Tóth Árpád polgármester feltette szavazásra Czigány Kristóf Péter pályázatának támogatását.

Várfölde Község Önkormányzata képviselő-testülete 4 igen szavazat mellett az alábbi határozatot alkotta.

99/2023. (XI. 16.) Képviselő-testületi határozat

Várfölde Község Önkormányzat Képviselő-testülete Czigány Kristóf Péter Várfölde, Petőfi utca 3. szám alatti lakos, „A” típusú pályázónak 5000 Ft/hó támogatást állapít meg a Bursa Hungarica Felsőoktatási Ösztöndíj pályázathoz való csatlakozás alapján.

Utasította a polgármestert, hogy a döntéssel kapcsolatosan a szükséges feladatokat végezze el.

Határidő: 2023. december 31.

Felelős: Tóth Árpád polgármester

3./ Bánokszentgyörgyi Közös Önkormányzati Hivatal 2023. évi költségvetésének módosítása (írásban)

Előadó: Tóth Árpád polgármester

Tóth Árpád polgármester elmondta, hogy a közös önkormányzati hivatal 2023. évi költségvetését is szükséges módosítani. Ismertette a módosítást.

Tóth Árpád polgármester feltette szavazásra a Bánokszentgyörgyi Közös Önkormányzati Hivatal 2023. évi költségvetésének módosítását.

Várfölde Község Önkormányzata képviselő-testülete 4 igen szavazattal az alábbi határozatot alkotta.

100/2023. (XI. 16.) Képviselő-testületi határozat:

Várfölde Község Önkormányzata Képviselő-testülete a Bánokszentgyörgyi Közös Önkormányzati Hivatal 2023. évi költségvetéséről szóló 1/2023. (II. 2.) határozatának módosításáról lásd: melléklet.

Határidő: 2023. december 31.

Felelős: Szunyogh István jegyző

4./ Várfölde Község Önkormányzat 2023. évi költségvetésének módosítása (írásban)

Előadó: Tóth Árpád polgármester

Tóth Árpád polgármester elmondta, hogy az anyag kiadásra került. Ismertesse a kiadott anyagot. Javasolta a módosítás elfogadását. Kérte a képviselők véleményét.

A képviselők a javaslattal egyetértettek.

Szunyogh István elmondta, hogy a jogalkotásról szóló 2010. évi CXXX. törvény 18. §-a rendelkezik arról, hogy a jogszabály készítője előzetes hatásvizsgálat elvégzésével felméri a szabályozás várható következményeit. Ismertette az elkészített előzetes hatásvizsgálatot (lásd: melléklet).

Tóth Árpád polgármester feltette szavazásra Várfölde Község Önkormányzatának a 2023. évi költségvetéséről szóló 1/2023. (III. 3.) önkormányzati rendelet módosításának elfogadását.

Várfölde Község Önkormányzata képviselő-testülete 4 igen szavazattal az alábbi rendeletet alkotta.

14/2023. (XI. 30.) önkormányzati rendelet

Várfölde Község Önkormányzata Képviselő-testülete 14/2023. (XI. 30.) önkormányzati rendelete az önkormányzat 2023. évi költségvetéséről szóló 1/2023. (III. 3.) önkormányzati rendelet módosításáról.

Lásd: melléklet.

5./ A 2023-2028 időszakra vonatkozó Helyi Esélyegyenlőségi Program elfogadása (írásban)

Előadó: Tóth Árpád polgármester

Tóth Árpád polgármester elmondta, hogy az előterjesztést minden képviselő megkapta. Ismertette annak tartalmát. Kiemelte, hogy a Helyi Esélyegyenlőségi Programot november 30. napig kell elfogadniuk és 2028. évig szól. Javasolta, hogy a Helyi Esélyegyenlőségi Programot az önkormányzat az előterjesztés szerint fogadja el.

A képviselők az előterjesztést megismerték. Egyetértettek a javaslattal.

Tóth Árpád polgármester feltette szavazásra Várfölde Község Önkormányzata Helyi Esélyegyenlőségi Programjának 2023-2028 elfogadását.

Várfölde Község Önkormányzata képviselő-testülete 4 igen szavazattal az alábbi határozatot alkotta.

101/2023. (XI. 16.) Képviselő-testületi határozat

Várfölde Község Önkormányzata képviselő-testülete, Várfölde Község Önkormányzata Helyi Esélyegyenlőségi Programját 2023-2028. elfogadta.

Felhatalmazza Tóth Árpád polgármestert, hogy a Várfölde Község Önkormányzata Helyi Esélyegyenlőségi Programját 2023-2028. aláírja.

Határidő: 2023. november 30.

Felelős: Tóth Árpád polgármester

6./ Bánokszentgyörgyi Háziiorvosi Szolgálat 2023. évi hozzájárulásának megtárgyalása (írásban)

Előadó: Tóth Árpád polgármester

Tóth Árpád polgármester elmondta, hogy a Közös Önkormányzati Hivatal elkészítette a Bánokszentgyörgyi Háziiorvosi szolgálat elszámolását, 2022. október 1-től 2023. szeptember 30-ig tartó időszakra. Kiemelte, hogy a szolgáltató gázszámlát a mai napig nem küldött. A működés költségeit Bánokszentgyörgy Község előlegezte meg. Várföldre eső finanszírozás összege 555.522.-Ft. Kérte a képviselők véleményét.

A képviselők az előterjesztés elfogadásával egyetértettek.

Tóth Árpád polgármester feltette szavazásra Bánokszentgyörgyi Háziiorvosi szolgálat elszámolásának elfogadását.

Várfölde Község Önkormányzata képviselő-testülete 4 igen szavazattal az alábbi határozatot alkotta.

102/2023. (XI. 16.) Képviselő-testületi határozat

Várfölde Község Önkormányzata Képviselő-testülete a Bánokszentgyörgyi Háziorvosi szolgálat, 2022. október 1-től 2023. szeptember 30-ig tartó időszak elszámolását elfogadta.

A településre eső 555.522.-Ft összeget Bánokszentgyörgy Község Önkormányzata részére átutalja.

Felhatalmazza Tóth Árpád polgármestert, hogy az utalásról intézkedjék.

Határidő: azonnal

Felelős: Tóth Árpád polgármester

7./ Településterv elkészítésére kapott tervezési ajánlat megtárgyalása (írásban)

Előadó: Tóth Árpád polgármester

Tóth Árpád polgármester elmondta, hogy a Terminus Várostervező Iroda Kft. adott ajánlatot Várfölde Község Településtervének elkészítésére, bruttó 3.810.000.-Ft összegben. Ebből az összegből 3 millió Ft összeget pályázati forrásból tudnának finanszírozni. Javasolta a szerződés megkötését. Kérte a képviselők véleményét.

A képviselők a javaslattal egyetértettek.

Tóth Árpád polgármester feltette szavazásra településterv készítésére megbízás adását.

Várfölde Község Önkormányzata képviselő-testülete 4 igen szavazattal az alábbi határozatot alkotta.

103/2023. (XI. 16.) Képviselő-testületi határozat

Várfölde Község Önkormányzata Képviselő-testülete Várfölde Község Önkormányzata Településtervének elkészítésével a csatolt tervezési ajánlat alapján megbizsa a Terminus Várostervező Iroda Kft-t (1126 Budapest, Németvölgyi út 14/a, 3. em.l.

A megbízás díja: 3.000.000.-Ft + Áfa.

Felhatalmazza Tóth Árpád polgármestert, a szerződés megkötésére.

Határidő: azonnal

Felelős: Tóth Árpád polgármester

7./ Egyebek

- **Tóth Árpád** polgármester javasolta, hogy a falugondnok részére bruttó 500 eFt összegben jutalmat állapítsanak meg a 2023. évben végzett munkája elismerésére. Ez az összeg a járulékokat is tartalmazza. Elmondta, hogy a jutalom kifizetésének fedezete a költségvetésben rendelkezésre áll. Kérte a képviselők véleményét.

A képviselők a javaslattal egyetértettek.

Tóth Árpád polgármester feltette szavazásra a jutalom megállapítását a falugondnok részére.

Várfölde Község Önkormányzata képviselő-testülete 4 igen szavazattal az alábbi határozatot hozta.

104/2023. (XI. 16.) Képviselő-testületi határozat

Várfölde Község Önkormányzata képviselő-testülete 2023. évben végzett munkája elismeréséért Várfölde Község falugondnoka Némethné Varga Erika részére bruttó 500.000.-Ft, jutalmat állapít meg, mely tartalmazza a járulékokat is.

A jutalom kifizetéséhez szükséges összeget a 2023. évi költségvetésében biztosítja.

Felhatalmazza Tót Árpád polgármestert, hogy a kifizetésről intézkedjen.

Határidő: 2023. november 30.

Felelős: Tóth Árpád polgármester

- **Tóth Árpád** polgármester elmondta, hogy ebben az ében is szeretnék támogatni a településen élő családokat, gyerekeket. Mikulás csomagot 3.500 Ft/csomag árban a családsegítő szolgálat biztosítja ebben az ében. A községben élő 70 család és 36 gyermek kapna támogatást 5e Ft értékű csomagot, ismertette a csomag tartalmát. Ehhez gyerekenként még 1.500 Ft értékű támogatást adnának. Mindösszesen körülbelül 600 eFt összeget költenének el. Kérte a képviselők véleményét és támogatását.

A képviselők a javaslattal egyetértettek.

Tóth Árpád polgármester feltette szavazásra a karácsonyi csomag vásárlásáról szóló döntést.

Várfölde Község Önkormányzata képviselő-testülete 4 igen szavazattal az alábbi határozatot alkotta.

105/2023. (XI. 16.) Képviselő-testületi határozat

Várfölde Község Önkormányzata Képviselő-testülete a településen lakcímmel rendelkező és életvitelszerűen itt élő 70 család részére egyszeri vissza nem térítendő támogatást nyújt. A támogatás formája az önkormányzat által összcállított csomag. A csomag értéke családonként 5.000.-Ft. Amennyiben a családban általános iskolás, vagy annál fiatalabb gyermekeket nevelnek, akkor a csomag értéke gyerekenként 1.500.-Ft összeggel nő.

A gyerekek részére ezen felül 5.000 Ft értékben könyveket, játékokat és csokit vásárolnak.

A kiadásokra a képviselő-testület 600.000 Ft összeget biztosít.

A családok támogatásának fedezete Várfölde Község Önkormányzata 2022. évi költségvetésében rendelkezésre áll.

Határidő: 2023. december 31.

Felelős: Tóth Árpád polgármester

- **Tóth Árpád** polgármester tájékoztatta a képviselőket, hogy a Magyar Falu Program keretében pályázati kiírás jelent meg. Ismertette a fejlesztési célokat. Kiemelte, hogy az önkormányzat egy pályázatot nyújthat be. A beadási határidő 2024. január 18. Javasolta, hogy a ravatalozó felújítását, tető cseréjét pályázzák meg és kezdjék el az előkészítő munkákat. Kérte a képviselők véleményét.

A képviselők a javaslattal egyet értettek.

Miután egyéb hozzászólás, észrevétel, javaslat nem volt a polgármester 14.15 órakor az ülést bezárta.

K.m.f.


Tóth Árpád
polgármester




Szunyogh István
jegyző

Várfölde Község Polgármestere
8891 Várfölde, Ady u. 1.

MEGHÍVÓ

Várfölde Község Önkormányzata Képviselő-testülete
2023. november 16-án (csütörtök) 13.00 órakor nyílt ülést tart.

Helye: Várfölde Önkormányzat Hivatal épülete

Napirend:

- 1./ A Helyi Választási Bizottság tagjainak és pótagjainak megválasztása (írásban)
Előadó: Szunyogh István jegyző
- 2./ Felsőoktatási Ösztöndíj pályázatok elbírálása (szóban)
Előadó: Tóth Árpád polgármester
- 3./ Bánokszentgyörgyi Közös Önkormányzati Hivatal 2023. évi költségvetésének módosítása (írásban)
Előadó: Tóth Árpád polgármester
- 4./ Várfölde Község Önkormányzat 2023. évi költségvetésének módosítása (írásban)
Előadó: Tóth Árpád polgármester
- 5./ A 2023-2028 időszakra vonatkozó Helyi Esélyegyenlőségi Program elfogadása (írásban)
Előadó: Tóth Árpád polgármester
- 6./ Bánokszentgyörgyi Háziorvosi Szolgálat 2023. évi hozzájárulásának megtárgyalása (írásban)
Előadó: Tóth Árpád polgármester
- 7./ Településtervezés elkészítésére kapott tervezési ajánlat megtárgyalása (írásban)
Előadó: Tóth Árpád polgármester
- 8./ Egyebek

Tisztelettel kérem, hogy a testületi ülésen részt venni szíveskedjék.

Várfölde, 2023. november 13.


Tóth Árpád
polgármester



Jelenléti ív

Várfölde Község Önkormányzata Képviselő-testülete

2023. november 16-án tartott nyílt ülésről

Tóth Árpád	polgármester	
Simon István	alpolgármester	
Kósa Milán	képviselő	
Tóth Balázs Zoltán	képviselő	
Domján Ervin	képviselő	

Tanácskozási joggal meghívottak:

Szunyogh István	jegyző	
-----------------	--------	---

.....

1. napirendi pont anyaga

ELŐTERJESZTÉS

Várfölde Község Önkormányzata Képviselő-testülete 2023. november 16-i ülésére

ELŐTERJESZTÉS

Várfölde Község Önkormányzata Képviselő-testülete 2023. november 16-i ülésére

Tárgy: A Helyi Választási Bizottság tagjainak és póttagjainak megválasztása

Tisztelt Képviselő-testület!

A 2024. évben megtartásra kerülő helyi önkormányzati, nemzetiségi és európai parlamenti választást megelőzően szükséges a helyi választási bizottságok megválasztása.

A választási eljárásról szóló 2013. évi XXXVI. törvény (továbbiakban: Ve.) 23. §-a alapján a helyi választási bizottság három – az egy szavazókörrrel rendelkező településen öt – tagját és legalább két póttagot a települési önkormányzat képviselő-testülete a helyi önkormányzati képviselők és polgármesterek általános választásának évét megelőző évben, október 1. és november 30. között választja meg; személyükre a helyi választási iroda vezetője tesz indítványt.

A Ve. 18. § (1) A választási bizottságnak nem lehet tagja

- a) a köztársasági elnök,
- b) a háznagy,
- c) képviselő,
- d) alpolgármester,
- e) jegyző,
- f) másik választási bizottság tagja, választási iroda tagja,
- g) a Magyar Honvédséggel szolgálati jogviszonyban álló hivatásos és szerződéses katona, honvéd tisztjelölt, honvéd altiszt-jelölt, és a tényleges szolgálatot ellátó önkéntes tartalékos katona, valamint
- h) jelölt.

(2) Nem lehet a választási bizottság választott tagja az (1) bekezdésben foglaltakon túl

- a) párt tagja,
- b) a választókerületben jelöltet állító jelölő szervezet tagja,
- c) a választókerületben induló jelölt hozzátartozója,
- d) a központi államigazgatási szervekről, valamint a Kormány tagjai és az államtitkárok jogállásáról szóló törvény szerinti központi államigazgatási szervvel vagy a választási bizottság illetékességi területén hatáskörrel rendelkező egyéb közigazgatási szervvel kormányzati szolgálati jogviszonyban, politikai szolgálati jogviszonyban, biztos jogviszonyban, szolgálati vagy más, munkavégzésre irányuló jogviszonyban álló személy a közalkalmazott, a munkavállaló és az egészségügyi szolgálati viszonyban álló személy kivételével.

(3) Az (1) bekezdés f) pontja szerinti összeférhetlenségi ok nem vonatkozik

- a) az országgyűlési egyéni választókerületi választási bizottság tagjára, ha az egy szavazókörrrel rendelkező településen működő helyi választási bizottság kivételével az országgyűlési egyéni választókerület területén fekvő településen működő helyi választási bizottság tagjává választják, valamint
- b) az egy szavazókörrrel rendelkező településen működő helyi választási bizottság kivételével az országgyűlési egyéni választókerület területén fekvő településen működő helyi választási

bizottság tagjára, ha az országgyűlési egyéni választókerületi választási bizottság tagjává választják.

(4) A választási bizottság választott tagjának, póttagjának javasolt választópolgár a megválasztása előtt, a megbízott tag legkésőbb az eskütelét megelőzően írásban nyilatkozik arról, hogy vele szemben nem áll fenn összeférhetlenség. A választási bizottság tagja, póttagja a vele szemben felmerült összeférhetlenség tényét köteles haladéktalanul közölni a választási bizottság mellett működő választási iroda vezetőjével, továbbá bejelenteni a választási bizottság soron következő ülésén.

A Ve. szerint a helyi választási bizottság tagjaira a helyi választási iroda vezetője tesz indítványt.

A Ve. 25. § (1) A választási bizottság tagjaira és póttagjaira tett indítványhoz módosító javaslat nem nyújtható be.

(3) A választási bizottság tagjainak és póttagjainak megválasztásáról egy szavazással dönt az Országgyűlés, a közgyűlés, illetve a képviselő-testület.

A tagok és a póttagok előzetesen írásban nyilatkoztak arról, hogy a jelöltséget elvállalják, velük szemben a Ve. 18. § (1) és (2) bekezdéseiben foglalt összeférhetlenség nem áll fenn.

Az érintettek előzetesen hozzájárultak az előterjesztés nyílt ülésen történő tárgyalásához.

Fentiekre tekintettel, kérem a Tisztelt Képviselőket a következő határozati javaslat elfogadására:

Határozati javaslat:

.../2023. (...) Képviselő-testületi határozat

Várfölde Község Önkormányzatának Képviselő-testülete a választási eljárásról szóló 2013. évi XXXVI. törvény 23. § alapján a helyi választási bizottság tagjának, póttagjának a következő személyeket választja meg:

Tag:

Mikolics Ferenc Várfölde, Kossuth utca 10.
Tóth Csabáné Várfölde, Fő út 54.
Tánczos József Várfölde, Fő út 23.
Boeskor Endre Várfölde, Fő út 10.
Tóth Judit Várfölde, Fő út 60.

Póttag:

1. Tóth Csaba Várfölde, Fő út 54.
2. Fehér Dorina Várfölde, Petőfi utca 1.

Határidő: 2023. november 30.

Felelős: Szunyogh István jegyző

Várfölde, 2023. november 13.



Szunyogh István
jegyző

ELŐTERJESZTÉS

Várfölde Község Önkormányzata Képviselő-testülete 2023. november 16-i ülésére

.../2023. (...) képviselőtestületi határozat
BÁNOKSZENTGYÖRGYI KÖZÖS ÖNKORMÁNYZATI HIVATAL

2023. évi költségvetés módosítás
(3. számú módosítás)
TERVEZET

Várfölde Község Önkormányzata 1/2023. (II.2.) számú határozatában elfogadott bevételek és kiadások fő összegét 66.238.687 Ft összegre módosítja.

A határozatban megállapított bevételeket növeli:

MEGNEVEZÉS	ROVAT	ÖSSZEG (Ft)
Egyéb működési bevételek	B411	10.000
BEVÉTEL NÖVEKEDÉS ÖSSZESEN		10.000
BEVÉTELEK ÖSSZESEN		10.000

A határozatban megállapított kiadásokat növeli:

MEGNEVEZÉS	ROVAT	ÖSSZEG (Ft)
Villamosenergia	K3311	1.702
Vásárolt élelmezés	K332	107.480
Működési célú előzetesen felszámított ÁFA	K351	98.298
KIADÁS NÖVEKEDÉS ÖSSZESEN		207.480

A határozatban megállapított kiadásokat csökkenti:

MEGNEVEZÉS	ROVAT	ÖSSZEG (Ft)
Egyéb szolgáltatások	K337	197.480
KIADÁS CSÖKKENÉS ÖSSZESEN		197.480
KIADÁSOK ÖSSZESEN		10.000

Az előirányzat módosítás oka:

A Közös Hivatalnak utalt az E.ON 10.000 Ft kártérítést, mivel a hozzá benyújtott ügyben nem intézkedett határidőre, ezért a B411 rovatot megemeltük.

A Közös Hivatalnál a villamosenergia szolgáltatás áfa hatályán kívüli összeg nem volt elég, ezért meg kellett emelni 1.702 Ft-tal a rovatot. A nyugdíjas búcsúztatóra megrendelt ételért 107.480 Ft+ÁFA-t fizettünk, amivel költségvetéskor nem terveztünk, ezért átesoportosítást hajtottunk végre. Megemeltük a K332 és a K351-es rovatot és ugyanezzel az összeggel csökkentettük a K337 rovatot az egyensúly megtartása miatt.

Határidő: azonnal

Felelős: Szunyogh István jegyző

100/2023. (XI.16.) képviselőtestületi határozat
BÁNOKSZENTGYÖRGYI KÖZÖS ÖNKORMÁNYZATI HIVATAL

2023. évi költségvetés módosítás
(3. számú módosítás)

Várfőldé Község Önkormányzata 1/2023. (II.2.) számú határozatában elfogadott bevételek és kiadások fő összegét 66.238.687 Ft összegre módosítja.

A határozatban megállapított bevételeket növeli:

MEGNEVEZÉS	ROVAT	ÖSSZEG (Ft)
Egyéb működési bevételek	B411	10.000
BEVÉTEL NÖVEKEDÉS ÖSSZESEN		10.000
BEVÉTELEK ÖSSZESEN		10.000

A határozatban megállapított kiadásokat növeli:

MEGNEVEZÉS	ROVAT	ÖSSZEG (Ft)
Villamosenergia	K3311	1.702
Vásárolt élelmezés	K332	107.480
Működési célú előzetesen felszámított ÁFA	K351	98.298
KIADÁS NÖVEKEDÉS ÖSSZESEN		207.480

A határozatban megállapított kiadásokat csökkenti:

MEGNEVEZÉS	ROVAT	ÖSSZEG (Ft)
Egyéb szolgáltatások	K337	197.480
KIADÁS CSÖKKENÉS ÖSSZESEN		197.480
KIADÁSOK ÖSSZESEN		10.000

Határidő: azonnal

Felelős: Szunyogh István jegyző

ELŐTERJESZTÉS

Várfőldé Község Önkormányzata Képviselő-testülete 2023. november 16-i ülésére

Előterjesztés

Tárgy: Várfölde Község Önkormányzatának az önkormányzat 2023. évi költségvetéséről szóló 1/2023. (III. 3.) önkormányzati rendelet módosításáról (3. módosítás)

Tisztelt Képviselő-testület!

Az államháztartásról szóló 2011. CXCV. törvény 34. §-a alapján a helyi önkormányzat költségvetési rendeletében megjelenő bevételek és kiadások módosításáról, a kiadási előirányzatok közötti átcsoportosításról a képviselő-testület dönt.

Várfölde Község Önkormányzat költségvetési rendeltében elfogadott és bevételek és kiadások fő összegét **159 186 160 Ft** összegben hagyja jóvá.

Indokolási kötelezettség

A jogalkotásról szóló 2010. évi CXXX. törvény (továbbiakban: Jat.) 18. § (1) A jogszabály tervezetéhez a jogszabály előkészítője indokolást csatol, amelyben bemutatja azokat a társadalmi, gazdasági, szakmai okokat és célokat, amelyek a javasolt szabályozást szükségessé teszik, továbbá ismerteti a jogi szabályozás várható hatásait.

A Jat. 18. § (2) bekezdése alapján a jogszabály tervezetének indokolásában tájékoztatást kell adni a javasolt szabályozás és az európai uniós jogból eredő kötelezettségek összhangjáról, valamint a 20. § szerinti egyeztetési kötelezettségről.

ÁLTALÁNOS INDOKOLÁS

A költségvetési rendelet 2.§. módosítására az előirányzatok teljesítéshez való igazítása miatt volt szükség. A belvízvédelmi pályázat visszafizetésre került az egyéb felhalmozási támogatások során, illetve a hozzá kapcsolódó kiadási sorok minuszolva lettek. Az előző évi beszámoló alapján visszafizetett állami támogatás miatt az előző évi elszámolások rovat meg lett emelve a kérdéses összeggel. A víz és csatornadíjak előirányzatának emelése is szükséges volt, mivel a tervezett előirányzat elfogyott. Az előirányzatok részben a tartalék terhére lettek csökkentve, illetve az előirányzatok kerültek átcsoportosításra a felhasználás figyelembe vételével..

A rendelet 2. §. (1) bekezdésében megállapított bevételeket növeli:

- Kiegészítő támogatások (B115) 788 670

BEVÉTEL NÖVEKEDÉS ÖSSZESEN: 788 670

A rendelet 2. §. (1) bekezdésében megállapított kiadásokat növeli:

- Villamosenergia szolgáltatások kiadások (K3311) 613 968

- Egyéb felhalmozási támogatások ÁFT-n belülre (K84) 52 958 910

- Üzemeltetési anyagok (K312) 575 702

-Víz és csatornadíjak (K3314) 70 000

- Közvetített szolgáltatások (K335) 545 298

- Egyéb tárgyi eszközök beszerzése (K64) 40 000

- Beruházási célú ÁFA (K67) 10 000

- Előző évi elszámolások (K5021) 1 197 268

- Egyéb dologi kiadások (K355) 40 523

- Egyéb intézményi ellátások (K48) 500 000

KIADÁS NÖVEKEDÉS ÖSSZESEN: 56 551 669

A rendelet 2. §. (1) bekezdésében megállapított kiadásokat csökkenti:

- Tartalékok (K513) 1 355 521

- Szolgáltatási kiadások (K337) 5 049 799

- Működési célú ÁFA (K351) 989 781

- Ingatlanok felújítása (K71) 37 636 140

- Ingatlanok felújítása ÁFA (K74) 10 161 758

- Gázenergia szolgáltatás (K3312) 70 000

- Egyéb működési célú támogatások ÁHT-n belülre (K506) 500 000

KIADÁS CSÖKKENÉS ÖSSZESEN: 55 762 999

A jelenlegi költségvetés módosítását követően a bevételek és kiadások fő összege **159 186 160** forintra változik.

A fentiekre tekintettel Várfölde Község Önkormányzatának az önkormányzat 2023. évi költségvetéséről szóló 11/2023. (IX.4) önkormányzati rendeletét módosítani kell.

A rendelet-tervezet az európai uniós jogból eredő kötelezettségekkel összhangban van.

RÉSZLETES INDOKOLÁS

1-2 §

A rendelet módosított rendelkezéseit tartalmazza.

3. §

A módosított mellékletek megnevezését tartalmazza.

4. §-hoz

A rendelet hatályba léptető rendelkezéseit tartalmazza.

Várfölde, 2023. november 13.



Tóth Árpád
polgármester



Hatásvizsgálati lap

Várfölde Község Önkormányzata az Önkormányzat 2023. évi költségvetéséről szóló rendelet módosításához

A jogalkotásról szóló 2010. évi CXXX. törvény 17.§ (1) bekezdése alapján az előzetes hatásvizsgálattal a jogszabály előkészítője felméri a szabályozás várható következményeit.

A törvény 17. § (2) bekezdése alapján az előzetes hatásvizsgálat keretében az alábbi tényezők vizsgálata szükséges.

1. Társadalmi hatások

A lakosság tájékoztatása a rendelet-tervezet alapján biztosított.

2. Gazdasági, költségvetési hatások

A rendeletben foglaltak gazdasági és költségvetési hatással bírnak. A 2023. év önkormányzati gazdálkodását határozza meg a rendelt.

3. Környezeti hatások

A rendeletben foglaltak végrehajtásának környezetre gyakorolt hatása nincs.

4. Egészségi következmények

A rendeletben foglaltak végrehajtásának egészségi következményei nincsenek.

5. Adminisztratív terheket befolyásoló hatások

A rendeletben foglaltak végrehajtásának adminisztratív terheket befolyásoló hatásai nincsenek.

6. A jogszabály megalkotásának szükségessége, a jogalkotás elmaradásának várható következményei

Várfölde Község Önkormányzata képviselő-testülete módosítás hiányában a hatályos jogszabályoknak nem felelne meg a gazdálkodása.

7. A jogszabály alkalmazásához szükséges személyi, szervezeti, tárgyi és pénzügyi feltételeket

A jogszabály alkalmazásához szükséges személyi, szervezeti, tárgyi és pénzügyi feltételek rendelkezésre állnak.

Várfölde, 2023. november 13.


Szunyogh István
jegyző



TERVEZET

Várfölde Község Önkormányzata Képviselő-testületének ... önkormányzati rendelete

az önkormányzat 2023. évi költségvetéséről szóló 1/2023. (III. 3.) önkormányzati rendelet módosításáról

Várfölde Község Önkormányzata az Alaptörvény 32. cikk (2) bekezdésében meghatározott eredeti jogalkotói hatáskörben, Alaptörvény 32.cikk (1) bekezdés f) pontjában meghatározott feladatkörében eljárva a következőket rendeli el:

1. §

(1) Az önkormányzat 2023. évi költségvetéséről szóló 1/2023. (III. 3.) önkormányzati rendelet 2. § (1) bekezdés a) és b) pontja helyébe a következő rendelkezések lépnek:

(A képviselő-testület az önkormányzat 2023. évi költségvetését:)

- „a) 131 745 760 Ft költségvetési bevétellel,
- b) 158 083 768 Ft költségvetési kiadással,”

(2) Az önkormányzat 2023. évi költségvetéséről szóló 1/2023. (III. 3.) önkormányzati rendelet 2. § (1) bekezdés d) és e) pontja helyébe a következő rendelkezések lépnek:

(A képviselő-testület az önkormányzat 2023. évi költségvetését:)

- „d) 7 937 039 Ft ebből működési hiánnyal,
- e) 18 400 969 Ft felhalmozási hiánnyal állapítja meg.”

2. §

Az önkormányzat 2023. évi költségvetéséről szóló 1/2023. (III. 3.) önkormányzati rendelet 3. § (8) bekezdése helyébe a következő rendelkezés lép:

„(8) Az Önkormányzat a kiadások között 68 152 Ft általános, 0 Ft céltartalékot állapít meg.”

3. §

(1) Az önkormányzat 2023. évi költségvetéséről szóló 1/2023. (III. 3.) önkormányzati rendelet 1. melléklete helyébe az 1. melléklet lép.

(2) Az önkormányzat 2023. évi költségvetéséről szóló 1/2023. (III. 3.) önkormányzati rendelet 2. melléklete helyébe a 2. melléklet lép.

(3) Az önkormányzat 2023. évi költségvetéséről szóló 1/2023. (III. 3.) önkormányzati rendelet 7. melléklete helyébe a 3. melléklet lép.

(4) Az önkormányzat 2023. évi költségvetéséről szóló 1/2023. (III. 3.) önkormányzati rendelet 10. melléklete helyébe a 4. melléklet lép.

4. §

(1) Ez a rendelet 2023. december 1-jén lép hatályba.

(2) A rendelet kihirdetéséről a helyben szokásos módon, kifüggesztéssel a jegyző gondoskodik.

Várfölde, 2023. november 16.

Tóth Árpád
polgármester

Szunyogh István
jegyző

Záradék:

Kihirdetve: 2023. november ...

Szunyogh István
jegyző

Várfőldé Önkormányzat
2023. ÉVI KÖLTSÉGVETÉSÉNEK ÖSSZEVONT MÉRLEGE

BEVÉTELEK

I. sz. táblázat

főben

Sor- szám	Bevételi jogcím	2023. évi előirányzat	Módosítás I.	Módosítás II.	Módosítás III.	Módosítás IV.	2023. évi mód. előirányzat
	A	B	C	D	E	F	G
1.	Önkormányzat működési költségvetés (1.1.+...+1.6.)	28 721 879			788 670		29 510 549
1.1.	Helyi önkormányzatok működésének általános támogatása	16 868 934					16 868 934
1.2.	Teljesítmény célú egyes szociális és gyermekjóléti feladatok támogatása	8 756 280					8 756 280
1.3.	Teljesítmény célú gyermekvédelmi feladatok támogatása	220 590					220 590
1.4.	Teljesítmény célú kulturális feladatok támogatása	2 867 925					2 867 925
1.5.	Működési célú közfeladatokat és köznevelési feladatok támogatása				788 670		788 670
1.6.	Elsődleges célú nemzeti támogatások	11 400					11 400
2.	Működési célú támogatások államháztartáson belülről (2.1.+...+2.5.)	14 708 904					14 708 904
2.1.	Elvonások és befizetések bevételei						
2.2.	Működési célú garancia- és kezességvállalásból megérkezők						
2.3.	Működési célú visszatérítendő támogatások, kölcsönök visszatérítése						
2.4.	Működési célú visszatérítendő támogatások, kölcsönök igénybevétele						
2.5.	Egyéb működési célú támogatások bevételei	14 708 904					14 708 904
2.6.	2.5.-ből EU-s támogatás						
3.	Felhalmozási célú támogatások államháztartáson belülről (3.1.+...+3.5.)	76 931 007					76 931 007
3.1.	Felhalmozási célú önkormányzati támogatások	76 931 007					76 931 007
3.2.	Felhalmozási célú garancia- és kezességvállalásból megérkezők						
3.3.	Felhalmozási célú visszatérítendő támogatások, kölcsönök visszatérítése						
3.4.	Felhalmozási célú visszatérítendő támogatások, kölcsönök igénybevétele						
3.5.	Egyéb felhalmozási célú támogatások bevételei						
3.6.	3.5.-ből EU-s támogatás						
4.	Közfizetési bevételek (4.1.+...+4.7.)	890 890					890 890
4.1.	Közszolgáltatás						
4.2.	Helyi adó						
4.3.	Iskolai adó						
4.4.	Teljesítmény díj	890 890					890 890
4.5.	Összevétel						
4.6.	Egyéb közszolgáltatási és szolgáltatási adók						
4.7.	Egyéb közfizetési bevételek	10 000					10 000
5.	Működési bevételek (5.1.+...+5.11.)	2 796 000					2 796 000
5.1.	Kiszármaztatásból származó bevételek						
5.2.	Szolgáltatások árbevételei	30 000					30 000
5.3.	Kiszármaztatásból származó bevételek	2 766 000					2 766 000
5.4.	Teljesítmény bevételek						
5.5.	Ellátás díjak						
5.6.	Kiszármaztatásból származó bevételek						
5.7.	Általános forgalmi adó visszatérítése						
5.8.	Kiszármaztatásból és más tevékenységből származó bevételek	50					50
5.9.	Egyéb pénzügyi műveletek bevételei	50					50
5.10.	Önkormányzat által felvett kölcsönök						
5.11.	Egyéb működési bevételek						
6.	Felhalmozási bevételek (6.1.+...+6.5.)	4 990 000					4 990 000
6.1.	Investíciók árbevételei						
6.2.	Iskolák árbevételei						
6.3.	Egyéb tárgyi eszközök értékesítése	4 990 000					4 990 000
6.4.	Kiszármaztatásból származó bevételek						
6.5.	Kiszármaztatásból származó bevételek						
7.	Működési célú ásvény pénzeszközök (7.1.+...+7.3.)						
7.1.	Működési célú garancia- és kezességvállalásból megérkezők ÁH-n kívülről						
7.2.	Működési célú visszatérítendő támogatások, kölcsönök visszatér. ÁH-n kívülről						
7.3.	Egyéb működési célú ásvény pénzeszközök						
7.4.	7.3.-ból EU-s támogatás (közvetlen)						
8.	Felhalmozási célú ásvény pénzeszközök (8.1.+8.2.+8.3.)						
8.1.	Felhalmozási célú garancia- és kezességvállalásból megérkezők ÁH-n kívülről						
8.2.	Felhalmozási célú visszatérítendő támogatások, kölcsönök visszatér. ÁH-n kívülről						
8.3.	Egyéb felhalmozási célú ásvény pénzeszközök						
8.4.	8.3.-ból EU-s támogatás (közvetlen)						
9.	KÖLTSÉGVETÉSI BEVÉTELEK ÖSSZESEN: (1+...+8)	120 957 930			788 670		121 746 600
10.	Helyi, köznevelési államháztartáson kívülről (10.1.+10.3.)						
10.1.	Helyi adó						
10.2.	Köznevelési célú díjak, költségek felszólítás pénzügyi vállalkozásról						
10.3.	Helyi adó						
11.	Belföldi értékpapírok bevételei (11.1.+...+11.4.)						
11.1.	Forgalmi célú belföldi értékpapírok bevétel, értékesítés						
11.2.	Forgalmi célú belföldi értékpapírok kibocsátás						
11.3.	Belföldi célú belföldi értékpapírok bevétel, értékesítés						
11.4.	Belföldi célú belföldi értékpapírok kibocsátás						
12.	Maradvány igénybevétele (12.1.+12.2.)	27 440 600					27 440 600
12.1.	Előző év költségvetési maradványának igénybevétele	27 440 600					27 440 600
12.2.	Előző év vállalkozási maradványának igénybevétele						
13.	Belföldi államháztartáson kívülről (13.1.+...+13.3.)						
13.1.	Államháztartáson kívülről megérkezők						

Várfulde Önkormányzat
2023. ÉVI KÖLTSÉGVETÉSÉNEK ÖSSZEVONT MÉRLEGE

13.2.	Államháztartáson belüli megállapodások teljesítése					
13.3.	Biztosítási megnevezése					
14.	Külföldi finanszírozás bevételei (14.1.+...+14.4.)					
14.1.	Forrási célú kölcsön értékpapírok bevételre, értékesítésre					
14.2.	Befektetési célú külföldi értékpapírok bevételre, értékesítésre					
14.3.	Külföldi értékpapírok kibocsátása					
14.4.	Külföldi kölcsön, kölcsönök felvétele					
15.	Változatosságok					
16.	A községhez nem kapcsolódó szervezetek közpénzei bevételei					
17.	FINANSZÍROZÁSI BEVÉTELEK ÖSSZESEN: (16. + ... +16.)	27 440 400				27 440 400
18.	KÖLTSÉGVETÉSI ÉS FINANSZÍROZÁSI BEVÉTELEK ÖSSZESEN: (9+17)	158 397 490		798 470		159 195 960

Éves tervezett létszámellátásai (fő):	5
Közfoglalkoztatottak száma(fő):	5

Várőrlde Önkormányzat
2023. ÉVI KÖLTSÉGVETÉSÉNEK ÖSSZEVONT MÉRLEGE

2. sz. táblázat

forintban

Sor- szám	Kiadási jogcínek	2023. évi előirányzat	Módosítás I.	Módosítás II.	Módosítás III.	Módosítás IV.	2023. évi mód. előirányzat
	A	B	C	D	E	F	G
1.	Működési költségvetés kiadásai (1.1.+...+1.5.+1.8.)	80 260 461	-76 327		-4 422 342		55 761 792
1.1.	Személyi juttatások	26 279 182					24 279 182
1.2.	Munkaadókat terhelő járulékok és szociális hozzájárulási adó	2 266 670					2 266 670
1.3.	Dologi kiadások	22 489 570		500 000	-4 264 089		18 925 481
1.4.	Ellátottak pénzbeli juttatásai	500 000			500 000		1 000 000
1.5.	Egyéb működési célú kiadások	8 525 019			697 268		9 222 287
1.6.	- Ellátó évi elszámolásból származó befizetések				1 197 268		1 197 268
1.7.	- Társadalmi ellátás alapú befizetések						
1.8.	- Elvonások és befizetések						
1.9.	- Önkormányzat és köznevelési feladatok költségei ÁH-n belülről						
1.10.	- Visszatérítendő tőke, kölcsönök nyújtása ÁH-n belülről						
1.11.	- Visszatérítendő tőke, kölcsönök törlesztése ÁH-n belülről						
1.12.	- Egyéb működési célú támogatások ÁH-n belülről	8 425 019			-500 000		7 925 019
1.13.	- Önkormányzat és köznevelési feladatok költségei ÁH-n kívülről						
1.14.	- Visszatérítendő tőke, kölcsönök nyújtása ÁH-n kívülről						
1.15.	- Ártámogatások, ártámogatások						
1.16.	- Kereskedelmi adók						
1.17.	- Egyéb működési célú támogatások államháztartáson kívülről	100 000					100 000
1.18.	Tartalékok	2 000 000	-36 327	-500 000	-1 354 321		88 352
1.19.	- az 1.18-ból - Államháztartás	2 000 000	-76 327	-500 000	-1 354 321		88 352
1.20.	- Céltartalék						
2.	Felhalmozási költségvetés kiadásai (2.1.+2.3.+2.5.)	87 634 637	76 327		5 211 612		102 321 976
2.1.	Beruházások	800 000			50 000		850 000
2.2.	2.1.-ből EU-s forrásból megvalósuló beruházás						
2.3.	Felújítások	96 434 637			-47 797 404		48 637 233
2.4.	2.3.-ból EU-s forrásból megvalósuló felújítás						
2.5.	Egyéb felhalmozási kiadások		76 327	0	5 208 910		53 635 237
2.6.	2.5.-ből - Önkormányzat és köznevelési feladatok költségei ÁH-n belülről						
2.7.	- Visszatérítendő tőke, kölcsönök nyújtása ÁH-n belülről						
2.8.	- Visszatérítendő tőke, kölcsönök törlesztése ÁH-n belülről						
2.9.	- Egyéb felhalmozási célú támogatások ÁH-n belülről		76 327		5 208 910		53 635 237
2.10.	- Önkormányzat és köznevelési feladatok költségei ÁH-n kívülről						
2.11.	- Visszatérítendő tőke, kölcsönök nyújtása ÁH-n kívülről						
2.12.	- Lakástámogatás						
2.13.	- Egyéb felhalmozási célú tőke- és kölcsöntámogatás						
3.	KÖLTSÉGVETÉSI KIADÁSOK ÖSSZESEN (1+2)	157 895 098			788 670		158 683 768
4.	Helyi, államháztartáson kívülről finanszírozásból származó kiadások (4.1.+...+4.3.)						
4.1.	Hosszú lejáratú hitelek, kölcsönök törlesztése pénzügyi vállalkozásnak						
4.2.	Likviditási célú hitelek, kölcsönök törlesztése pénzügyi vállalkozásnak						
4.3.	Rövid lejáratú hitelek, kölcsönök törlesztése pénzügyi vállalkozásnak						
5.	Belföldi értékpapírok kiadásai (5.1.+...+5.6.)						
5.1.	Forgalmi célú belföldi értékpapírok vásárlása						
5.2.	Belföldesítő célú belföldi értékpapírok vásárlása						
5.3.	Készletértékek beváltása						
5.4.	Ezen belül lejáratú belföldi értékpapírok beváltása						
5.5.	Belföldi kötvények beváltása						
5.6.	Ezen kívül lejáratú belföldi értékpapírok beváltása						
6.	Belföldi finanszírozás kiadásai (6.1.+...+6.4.)	1 162 392					1 162 392
6.1.	Államháztartáson belüli megelőlegezések felvételére						
6.2.	Államháztartáson belüli megelőlegezések visszafizetése	1 162 392					1 162 392
6.3.	Pénzeszközök lekötésére beutalások elhelyezése						
6.4.	Pénzügyi lízing kiadásai						
7.	Külföldi finanszírozás kiadásai (7.1.+...+7.5.)						
7.1.	Forgalmi célú külföldi értékpapírok vásárlása						
7.2.	Belföldesítő célú külföldi értékpapírok vásárlása						
7.3.	Külföldi értékpapírok beváltása						
7.4.	Hitelek, kölcsönök utalásból kifizetésének vissz. szereplésének						
7.5.	Hitelek, kölcsönök törlesztése külföldi pénzügyintézeteknek						
8.	Adóssághoz nem kapcsolódó refinanszírozás igényelése						
9.	Változatlan						
10.	FINANSZÍROZÁSI KIADÁSOK ÖSSZESEN (4.+...+9.)	1 162 392					1 162 392
11.	KIADÁSOK ÖSSZESEN (3.+10.)	158 397 490			788 670		159 186 160

KÖLTSÉGVETÉSI, FINANSZÍROZÁSI BEVÉTELEK ÉS KIADÁSOK EGYENLEGE

3. sz. táblázat

forintban

1.	Költségvetési hiány, többlet (költségvetési bevételek 9. sor - költségvetési kiadások)	-26 338 008					-26 338 008
2.	Finanszírozási bevételek, kiadások egyenlege (finanszírozási bevételek 17. sor - finanszírozási kiadások 18. sor)	26 338 008					26 338 008
	(+/-)						

Várköldé Önkormányzat
2023. ÉVI KÖLTSÉGVETÉS
KÖTELEZŐ FELADATAINAK MÉRLEGE
BEVÉTELEK

7. sz. táblázat

forintban

Sor- szám	Bevételi jogcím	2023. évi előirányzat	Módosítás I.	Módosítás II.	Módosítás III.	Módosítás IV.	2023. évi mód. előirányzat
	A	B	C	D	E	F	G
1.	Önkormányzat működési támogatásai (1.1.+...+1.6.)	11 790 327			788 670		12 579 007
1.1.	Helyi adósszalványok működésének általános támogatása	3 647 822					3 647 822
1.2.	Teljesítmények egyes szociális és gyermekjóléti feladatainak támogatása	3 028 000					3 028 000
1.3.	Teljesítmények gyermekjóléti feladatainak támogatása	220 590					220 590
1.4.	Teljesítmények kulturális feladatainak támogatása	2 863 915					2 863 915
1.5.	Működési célú kvi támogatások és közpénzügyi támogatások				788 670		788 670
1.6.	Ellátásnyújtásból származó bevételek						
2.	Működési célú támogatások államháztartáson belülről (2.1.+...+2.5.)	14 708 904					14 708 904
2.1.	Elvonások és befizetések bevételei						
2.2.	Működési célú garancia- és kezességvállalásból megérkezők						
2.3.	Működési célú visszatérítendő támogatások, kölcsönök visszatérítése						
2.4.	Működési célú visszatérítendő támogatások, kölcsönök igénybevétele						
2.5.	Egyéb működési célú támogatások bevételei	14 708 904					14 708 904
2.6.	2.5.-ből EU-s támogatás						
3.	Felhalmozási célú támogatások államháztartáson belülről (3.1.+...+3.5.)	76 931 007					76 931 007
3.1.	Felhalmozási célú önkormányzati támogatások	76 931 007					76 931 007
3.2.	Felhalmozási célú garancia- és kezességvállalásból megérkezők						
3.3.	Felhalmozási célú visszatérítendő támogatások, kölcsönök visszatérítése						
3.4.	Felhalmozási célú visszatérítendő támogatások, kölcsönök igénybevétele						
3.5.	Egyéb felhalmozási célú támogatások bevételei						
3.6.	3.5.-ből EU-s támogatás						
4.	Közhatalmi bevételek (4.1.+...+4.7.)	444 500					444 500
4.1.	Közművelődési adó						
4.2.	Helyi adó						
4.3.	Árnyékos adó	434 500					434 500
4.4.	Tulajdonosi díj						
4.5.	Céginformációs						
4.6.	Egyéb árnyékos/árnyékos és szolgáltatási adó						
4.7.	Egyéb közhatalmi bevételek	10 000					10 000
5.	Működési bevételek (5.1.+...+5.11.)	2 796 389					2 796 389
5.1.	Kiszármaztatásból származó						
5.2.	Szolgáltatások értékesítése	50 000					50 000
5.3.	Kiszármaztatásból származó	2 746 389					2 746 389
5.4.	Tulajdonosi bevételek						
5.5.	Ellátási díjak						
5.6.	Kiszármaztatásból származó helyi adó						
5.7.	Általános forgalmi adó visszatérítése						
5.8.	Kiszármaztatásból és más jogcímenre jutó bevételek	50					50
5.9.	Egyéb pénzügyi műveletek bevételei	50					50
5.10.	Biztosítási díjak						
5.11.	Egyéb működési bevételek						
6.	Felhalmozási bevételek (6.1.+...+6.5.)	6 990 000					6 990 000
6.1.	Immateriális javak értékesítése						
6.2.	Ingatlanok értékesítése						
6.3.	Egyéb tárgyi eszközök értékesítése	6 990 000					6 990 000
6.4.	Részvételek értékesítése						
6.5.	Részvételek megvásárlásához kapcsolódó bevételek						
7.	Működési célú átvett pénzeszközök (7.1. + ... + 7.3.)						
7.1.	Működési célú garancia- és kezességvállalásból megérkezők ÁH-n kívülről						
7.2.	Működési célú visszatérítendő támogatások, kölcsönök visszatér. ÁH-n kívülről						
7.3.	Egyéb működési célú átvett pénzeszközök						
7.4.	7.3.-ból EU-s támogatás (közvetlen)						
8.	Felhalmozási célú átvett pénzeszközök (8.1.+8.2.+8.3.)						
8.1.	Felhalmozási célú garancia- és kezességvállalásból megérkezők ÁH-n kívülről						
8.2.	Felhalmozási célú visszatérítendő támogatások, kölcsönök visszatér. ÁH-n kívülről						
8.3.	Egyéb felhalmozási célú átvett pénzeszközök						
8.4.	8.3.-ból EU-s támogatás (közvetlen)						
9.	KÖLTSÉGVETÉSI BEVÉTELEK ÖSSZESEN: (1+...+8)	113 648 848			788 670		114 437 518
10.	Ellátási-, köznevelési/oktatási államháztartáson kívülről (10.1.+10.3.)						
10.1.	Hosszú lejáratú hitelek, kölcsönök felvétele						
10.2.	Rövid lejáratú hitelek, kölcsönök felvétele pénzügyi vállalkozástól						
10.3.	Rövid lejáratú hitelek, kölcsönök felvétele						
11.	Belföldi értékpapírok bevételei (11.1. + ... + 11.4.)						
11.1.	Forgalmi célú belföldi értékpapírok beszerzése, értékesítése						
11.2.	Forgalmi célú belföldi értékpapírok kibocsátása						
11.3.	Befektetési célú belföldi értékpapírok beszerzése, értékesítése						
11.4.	Befektetési célú belföldi értékpapírok kibocsátása						
12.	Maradvány igénybevétele (12.1. + 12.2.)	27 440 400					27 440 400
12.1.	Ellátási és köznevelési maradványok igénybevétele	27 440 400					27 440 400
12.2.	Ellátási és köznevelési maradványok igénybevétele						
13.	Belföldi finanszírozás bevételei (13.1. + ... + 13.3.)						
13.1.	Államháztartáson belüli megelőlegezések						
13.2.	Államháztartáson belüli megelőlegezések törlesztése						

Várfőldé Önkormányzat
2023. ÉVI KÖLTSÉGVETÉS
KÖTELEZŐ FELADATAINAK MÉRLEGE

13.3	Biztosítási megnevezés					
14.	Közföld finanszírozás bevételei (14.1.+...+14.4.)					
14.1.	Felújítási célú közföld értékpapírok bevételai, értékesítés					
14.2.	Befektetési célú közföld értékpapírok bevételai, értékesítés					
14.3.	Közföldi értékpapírok kibocsátása					
14.4.	Közföldi hitelek, kölcsönök felvétele					
15.	Változatok					
16.	Adóssághoz nem kapcsolódó mérlegmódosítási ügyletek bevételei					
17.	FINANSZÍROZÁSI BEVÉTELEK ÖSSZESEN: (16. + ... +16.)	27 440 400				27 440 400
18.	KÖLTSÉGVETÉSI ÉS FINANSZÍROZÁSI BEVÉTELEK ÖSSZESEN: (9+17)	141 101 240		788 670		141 889 910

Várfulde Önkormányzat
2023. ÉVI KÖLTSÉGVETÉS
KÖTELEZŐ FELADATAINAK MÉRLEGE

KIADÁSOK

2. sz. táblázat

forintban

Sor- szám	Kiadási jogcínek	2023. évi előirányzat	Módosítás I.	Módosítás II.	Módosítás III.	Módosítás IV.	2023. évi mód. előirányzat
	A	B	C	D			E
1.	Működési költségvetés kiadásai (1.1+...+1.5+1.8.)	44 066 613	-76 327		-4 422 342		39 567 944
1.1.	Személyi juttatások	12 627 182					12 627 182
1.2.	Munkaadókat terhelő járulékok és szociális hozzájárulási adó	717 470					717 470
1.3.	Dologi kiadások	19 794 920		306 000	-4 264 089		16 832 831
1.4.	Ellátottak pénzbeli juttatásai	500 000			500 000		1 000 000
1.5.	Egyéb működési célú kiadások	8 425 039			697 268		9 122 307
1.6.	- Előző évi elmaradásból származó befizetések				1 197 268		1 197 268
1.7.	- Törvényi előírásból származó befizetések						
1.8.	- Elvonások és befizetések						
1.9.	- Garancia- és kezességvállalásból kifizetés ÁH-n belülről						
1.9.1.	- Visszatérítendő tők., kölcsönök nyújtása ÁH-n belülről						
1.9.2.	- Visszatérítendő tők., kölcsönök törlesztése ÁH-n belülről						
1.9.3.	- Egyéb működési célú támogatások ÁH-n belülről	8 425 039			-300 000		7 925 039
1.9.4.	- Garancia- és kezességvállalásból kifizetés ÁH-n kívülről						
1.9.5.	- Visszatérítendő tők., kölcsönök törlesztése ÁH-n kívülről						
1.9.6.	- Árképzési tők., támogatások						
1.9.7.	- Kamattámogatások						
1.9.8.	- Egyéb működési célú támogatások államháztartáson kívülről						
1.9.9.	Tartalékok	3 000 000	-76 327	-588 000	-1 355 521		68 152
1.9.10.	- az 1.18-ból - Állomány tartalék	3 000 000	-76 327	-599 000	-1 355 521		68 152
1.9.11.	- Céltartalék						
2.	Felhalmozási költségvetés kiadásai (2.1+2.2+2.3+2.4+2.5)	67 034 637	76 827		8 311 012		101 321 976
2.1.	Beruházások	600 000			50 000		650 000
2.2.	3.1.-ből EU-s forrásból megvalósuló beruházás						
2.3.	Felújítások	96 434 637			-47 797 808		48 636 829
2.4.	2.3.-ból EU-s forrásból megvalósuló felújítás						
2.5.	Egyéb felhalmozási kiadások		76 827	0	529 589 10	0	53 032 237
2.6.	2.5.-ből - Garancia- és kezességvállalásból kifizetés ÁH-n belülről						
2.6.1.	- Visszatérítendő támogatások, kölcsönök nyújtása ÁH-n belülről						
2.6.2.	- Visszatérítendő támogatások, kölcsönök törlesztése ÁH-n belülről						
2.6.3.	- Egyéb felhalmozási célú támogatások ÁH-n belülről		76 827		529 589 10		53 032 237
2.6.4.	- Garancia- és kezességvállalásból kifizetés ÁH-n kívülről						
2.6.5.	- Visszatérítendő támogatások, kölcsönök nyújtása ÁH-n kívülről						
2.6.6.	- Lakástámogatás						
2.6.7.	- Egyéb felhalmozási célú támogatások államháztartáson kívülről						
3.	KÖLTSÉGVETÉSI KIADÁSOK ÖSSZESEN (1+2)	141 101 248			788 670		141 889 918
4.	Helyi, köznevelési feladat államháztartáson kívülről (4.1. + ... + 4.3.)						
4.1.	Hozzájárulási kiadások, kölcsönök törlesztése pénzügyi vállalkozásoknak						
4.2.	Lakástámogatás célú hitelek, kölcsönök törlesztése pénzügyi vállalkozásoknak						
4.3.	Biztosítási járulékok hitelek, kölcsönök törlesztése pénzügyi vállalkozásoknak						
5.	Belföldi értékpapírok kiadásai (5.1. + ... + 5.5.)						
5.1.	Fogyasztói célú belföldi értékpapírok vásárlása						
5.2.	Befektetési célú belföldi értékpapírok vásárlása						
5.3.	Kiszármazások bevételei						
5.4.	Éves befizetési lejáratú belföldi értékpapírok bevételei						
5.5.	Belföldi kötvények bevételei						
5.6.	Éves más lejáratú belföldi értékpapírok bevételei						
6.	Belföldi finanszírozás kiadásai (6.1. + ... + 6.4.)						
6.1.	Államháztartáson belüli megelőlegezések folyósítása						
6.2.	Államháztartáson belüli megelőlegezések visszafizetése						
6.3.	Pénzükhitelek lekötés betétként elhelyezése						
6.4.	Pénzügyi lízing kiadásai						
7.	Külföldi finanszírozás kiadásai (7.1. + ... + 7.5.)						
7.1.	Fogyasztói célú külföldi értékpapírok vásárlása						
7.2.	Befektetési célú külföldi értékpapírok vásárlása						
7.3.	Külföldi értékpapírok bevételei						
7.4.	Hitelek, kölcsönök törlesztése külföldi pénzügyi szervezeteknek						
7.5.	Hitelek, kölcsönök törlesztése külföldi pénzügyi szervezeteknek						
8.	Adóssághoz nem kapcsolódó származékos igények						
9.	Változatlanok						
10.	FINANSZÍROZÁSI KIADÁSOK ÖSSZESEN: (4.+...+9.)						
11.	KIADÁSOK ÖSSZESEN: (3.+10.)	141 101 248			788 670		141 889 918

ÉGVETÉSI, FINANSZÍROZÁSI BEVÉTELEK ÉS KIADÁSOK EGYE

3. sz. táblázat

forintban

1.	Költségvetési hiány, többlet (költségvetési bevételek 9. sor - költségvetési kiadások)	-27 440 400					-27 440 400
2.	Finanszírozási bevételek, kiadások egyenlege (finanszírozási bevételek 17. sor - finanszírozási kiadások 10. sor)	27 440 400					27 440 400

Várfulde Önkormányzat
2023. ÉVI KÖLTSÉGVETÉS
ÖNKÉNT VÁLLALT FELADATAINAK MÉRLEGE

BEVÉTELEK

1. sz. táblázat

forintban

Sor- szám	Bevételei jogcím	2023. évi előirányzat	Módosítás I.	Módosítás II.	Módosítás III.	Módosítás IV.	2023. évi mód. előirányzat
	A	B	C	D	E	F	G
I.	Önkormányzat működési költségvetési (I.1.+...+I.6.)	5 698 200					5 698 200
I.1.	Helyi önkormányzatok működésének általános támogatása						
I.2.	Települési önkormányzatok és gyermekjóléti feladatainak támogatása	5 698 200					5 698 200
I.3.	Települési önkormányzatok köznevelési feladatainak támogatása						
I.4.	Települési önkormányzatok kulturális feladatainak támogatása						
I.5.	Működési célú költségvetések és költségvetési támogatások						
I.6.	Ellátásellátásból származó bevételek						
II.	Működési célú támogatások államháztartáson belülről (2.1.+...+2.5.)						
2.1.	Elvonások és befizetések bevételei						
2.2.	Működési célú garancia- és kezességvállalásból megérkezők						
2.3.	Működési célú visszatérítendő támogatások, kölcsönök visszatérítése						
2.4.	Működési célú visszatérítendő támogatások, kölcsönök igénybevétele						
2.5.	Egyéb működési célú támogatások bevételei						
2.6.	2.5.-ből EU-s támogatás						
III.	Felhalmozási célú támogatások államháztartáson belülről (3.1.+...+3.5.)						
3.1.	Felhalmozási célú támogatások						
3.2.	Felhalmozási célú garancia- és kezességvállalásból megérkezők						
3.3.	Felhalmozási célú visszatérítendő támogatások, kölcsönök visszatérítése						
3.4.	Felhalmozási célú visszatérítendő támogatások, kölcsönök igénybevétele						
3.5.	Egyéb felhalmozási célú támogatások bevételei						
3.6.	3.5.-ből EU-s támogatás						
IV.	Közhatalmi bevételek (4.1.+...+4.7.)	365 500					365 500
4.1.	Koronaadó						
4.2.	Megszámlázott adó						
4.3.	Ípártási adó	365 500					365 500
4.4.	Tulajdonosi díj						
4.5.	Gépjárműadó						
4.6.	Egyéb árvalomlás és szolgálati adó						
4.7.	Egyéb közhatalmi bevételek						
V.	Működési bevételek (5.1.+...+5.11.)						
5.1.	Kérelmezésként előterjesztés						
5.2.	Szolgáltatások értékesítése						
5.3.	Kiszámlázott szolgáltatások értékesítése						
5.4.	Tulajdonosi bevételek						
5.5.	Ellátási díjak						
5.6.	Kiszámlázott általános forgalmi adó						
5.7.	Általános forgalmi adó visszatérítése						
5.8.	Kiszámlázott és más nyereségjellegű bevételek						
5.9.	Egyéb pénzügyi műveletek bevételei						
5.10.	Biztosító által fizetett kártérítés						
5.11.	Egyéb működési bevételek						
VI.	Felhalmozási bevételek (6.1.+...+6.5.)						
6.1.	Immateriális javak értékesítése						
6.2.	Ingatlanok értékesítése						
6.3.	Egyéb tárgyi eszközök értékesítése						
6.4.	Részesedések értékesítése						
6.5.	Részesedések megszűnéséhez kapcsolódó bevételek						
VII.	Működési célú átvett pénzeszközök (7.1.+...+7.3.)						
7.1.	Működési célú garancia- és kezességvállalásból megérkezők ÁH-n kívülről						
7.2.	Működési célú visszatérítendő támogatások, kölcsönök visszatér. ÁH-n kívülről						
7.3.	Egyéb működési célú átvett pénzeszköz						
7.4.	7.3.-ból EU-s támogatás (közvetlen)						
VIII.	Felhalmozási célú átvett pénzeszközök (8.1.+8.2.+8.3.)						
8.1.	Felhalmozási célú garancia- és kezességvállalásból megérkezők ÁH-n kívülről						
8.2.	Felhalmozási célú visszatérítendő támogatások, kölcsönök visszatér. ÁH-n kívülről						
8.3.	Egyéb felhalmozási célú átvett pénzeszköz						
8.4.	8.3.-ból EU-s támogatás (közvetlen)						
IX.	KÖLTSÉGVETÉSI BEVÉTELEK ÖSSZESEN: (I+...+VIII)	6 963 700					6 963 700
X.	Ellátás, köznevelési feladatainak ellátásához költés (10.1.+10.3.)						
10.1.	Hozzájáruló kiadások, kölcsönök felvétele						
10.2.	Likvidációs célú kölcsönök felvétele pénzügyi vállalkozástól						
10.3.	Rövid lejáratú kölcsönök felvétele						
XI.	Belföldi értékpapírok bevételei (11.1.+...+11.4.)						
11.1.	Forgalmi célú belföldi értékpapírok bevételei, értékesítés						
11.2.	Forgalmi célú belföldi értékpapírok kibocsátása						
11.3.	Befektetési célú belföldi értékpapírok bevételei, értékesítés						
11.4.	Befektetési célú belföldi értékpapírok kibocsátása						
XII.	Maradvány igénybevétele (12.1.+12.2.)						
12.1.	Előző évi költségvetési maradványok igénybevétele						
12.2.	Előző évi vállalkozási maradványok igénybevétele						
XIII.	Belföldi finanszírozás bevételei (13.1.+...+13.3.)						
13.1.	Államháztartáson belüli megelőlegezések						
13.2.	Államháztartáson belüli megelőlegezések törlesztése						

VárföldeÖnkormányzat
2023. ÉVI KÖLTSÉGVETÉS
ÖNKÉNT VÁLLALT FELADATAINAK MÉRLEGE

13.3.	Biztosítási megnevezés						
14.	Külföldi finanszírozás bevételei (14.1.+...+14.4.)						
14.1.	Foglalkoztatási kölcsönök értékpapírok beváltása, értékesítése						
14.2.	Befolyásolt célú külföldi állampolgárok beváltása, értékesítése						
14.3.	Külföldi állampolgárok kiváltása						
14.4.	Külföldi hűség, kölcsönök beváltása						
15.	Változóbevételek						
16.	A működéshez nem kapcsolódó szervezetek bevételei						
17.	FINANSZÍROZÁSI BEVÉTELEK ÖSSZESEN: (16. + ... +14.)						
18.	KÖLTSÉGVETÉSI ÉS FINANSZÍROZÁSI BEVÉTELEK ÖSSZESEN: (9+17)	6 063 769					6 063 769

VárfuldeÖnkormányzat
2023. ÉVI KÖLTSÉGVETÉS
ÖNKÉNT VÁLLALT FELADATAINAK MÉRLEGE

KIADÁSOK

2. sz. táblázat

forintban

Sor- szám	Kiadási jogcínek	2023. évi előirányzat	Módosítás I.	Módosítás II.	Módosítás III.	Módosítás IV.	2019. évi előirányzat
	A	B	C	D			E
1.	Működési költségvetés kiadásai (1.1+...+1.3+1.18.)	6 063 760					6 063 760
1.1.	Személyi juttatások	4 164 000					4 164 000
1.2.	Munkaadókat terhelő járulékok és szociális hozzájárulási adó	539 760					539 760
1.3.	Dologi kiadások	1 360 000					1 360 000
1.4.	Ellátottak pénzbeli juttatásai						
1.5.	Egyéb működési célú kiadások						
1.6.	- Előző évi elhalasztásból származó befizetések						
1.7.	- Törvényi előírások alapján befizetések						
1.8.	- Előzetes és befizetések						
1.9.	- Garancia- és kezességvállalásból kifizetés ÁH-n belülre						
1.10.	- Visszatérítendő tőm., kölcsönök nyújtása ÁH-n belülre						
1.11.	- Visszatérítendő tőm., kölcsönök törlesztése ÁH-n belülre						
1.12.	- Egyéb működési célú támogatások ÁH-n belülre						
1.13.	- Garancia és kezességvállalásból kifizetés ÁH-n kívülre						
1.14.	- Visszatérítendő tőm., kölcsönök nyújtása ÁH-n kívülre						
1.15.	- Árkiegészítések, ártámogatások						
1.16.	- Kiszármazások						
1.17.	- Egyéb működési célú támogatások államháztartáson kívülre						
1.18.	Tartalékok						
1.19.	- az 1.18-ból - Államos tartalék						
1.20.	- Céltartalék						
2.	Felhalmozási költségvetés kiadásai (2.1+2.2+2.3.)						
2.1.	Beruházások						
2.2.	2.1.-ből EU-s forrásból megvalósuló beruházás						
2.3.	Felújítások						
2.4.	2.3.-ból EU-s forrásból megvalósuló felújítás						
2.5.	Egyéb felhalmozási kiadások						
2.6.	2.3.-ból - Garancia- és kezességvállalásból kifizetés ÁH-n belülre						
2.7.	- Visszatérítendő támogatások, kölcsönök nyújtása ÁH-n belülre						
2.8.	- Visszatérítendő támogatások, kölcsönök törlesztése ÁH-n belülre						
2.9.	- Egyéb felhalmozási célú támogatások ÁH-n belülre						
2.10.	- Garancia- és kezességvállalásból kifizetés ÁH-n kívülre						
2.11.	- Visszatérítendő támogatások, kölcsönök nyújtása ÁH-n kívülre						
2.12.	- Lakástámogatás						
2.13.	- Egyéb felhalmozási célú támogatások államháztartáson kívülre						
3.	KÖLTSÉGVETÉSI KIADÁSOK ÖSSZESEN (1+2)	6 063 760					6 063 760
4.	Hitel-, kölcsönfelvételre államháztartáson kívülre (4.1. + ... + 4.3.)						
4.1.	Rövid lejáratú hitelek, kölcsönök törlesztése pénzügyi vállalkozásnak						
4.2.	Likviditási célú hitelek, kölcsönök törlesztése pénzügyi vállalkozásnak						
4.3.	Bármilyen lejáratú hitelek, kölcsönök törlesztése pénzügyi vállalkozásnak						
5.	Belföldi értékpapírok kiadásai (5.1. + ... + 5.6.)						
5.1.	Forgalmi célú belföldi értékpapírok vásárlása						
5.2.	Definíciós célú belföldi értékpapírok vásárlása						
5.3.	Kiszármazások beszedése						
5.4.	Ezen belül lejáratú belföldi értékpapírok beszedése						
5.5.	Belföldi kötvények beszedése						
5.6.	Ezen belül lejáratú belföldi értékpapírok beszedése						
6.	Belföldi finanszírozás kiadásai (6.1. + ... + 6.4.)						
6.1.	Államháztartáson belüli megelőlegezések felvételére						
6.2.	Államháztartáson belüli megelőlegezések visszafizetése						
6.3.	Pénzeszközök lekötése befizetés elhalasztására						
6.4.	Pénzeszközök likviditási célú kiadásai						
7.	Külföldi finanszírozás kiadásai (7.1. + ... + 7.5.)						
7.1.	Forgalmi célú külföldi értékpapírok vásárlása						
7.2.	Befizetésre célú külföldi értékpapírok vásárlása						
7.3.	Külföldi értékpapírok beszedése						
7.4.	Hitelek, kölcsönök törlesztése külföldi pénzügyi vállalkozásnak szert. Szervezeteknek						
7.5.	Hitelek, kölcsönök törlesztése külföldi pénzügyi vállalkozásnak						
8.	Adóssághoz nem kapcsolódó származékos ügyletek						
9.	Váltsókiadások						
10.	FINANSZÍROZÁSI KIADÁSOK ÖSSZESEN: (4.+...+9.)						
11.	KIADÁSOK ÖSSZESEN: (3.+10.)	6 063 760					6 063 760

KÖLTSÉGVETÉSI, FINANSZÍROZÁSI BEVÉTELEK ÉS KIADÁSOK EGYENLEGE

2. sz. táblázat

forintban

1.	Költségvetési hiány, többlet (költségvetési bevételek 5. sor - költségvetési kiadások 3. sor)						
2.	Finanszírozási bevételek, kiadások egyenlege (finanszírozási bevételek 17. sor - finanszírozási kiadások 18. sor) (+/-)						

Várőrdé Önkormányzat
2023. ÉVI KÖLTSÉGVETÉS
ÁLLAMIGAZGATÁSI FELADATAINAK MÉRLEGE

BEVÉTELEK

1. sz. táblázat

forintban

Sor- szám	Bevételek jogcíme	2023. évi előirányzat	Módosítás I.	Módosítás II.	Módosítás III.	Módosítás IV.	2023. évi mód. előirányzat
	A	B	C	D	E	F	G
1.	Önkormányzat működési támogatásai (1.1.+...+1.6.)	11 232 482					11 232 482
1.1.	Helyi önkormányzatok működésének általános támogatása	11 231 082					11 231 082
1.2.	Teljesítmények egyes szociális és gyermekjóléti feladatainak támogatása						
1.3.	Teljesítmények gyermekvédelmi feladatainak támogatása						
1.4.	Teljesítmények kulturális feladatainak támogatása						
1.5.	Működési célú havi támogatások és költségvetési támogatások						
1.6.	Ellátásaitól mentesülő bevételek	11 400					11 400
2.	Működési célú támogatások államháztartáson belülről (2.1.+...+2.5.)						
2.1.	Elvonások és befizetések bevételei						
2.2.	Működési célú garancia- és kezességvállalásból megérkezők						
2.3.	Működési célú visszatérítendő támogatások, kölcsönök visszatérítése						
2.4.	Működési célú visszatérítendő támogatások, kölcsönök igénybevétele						
2.5.	Egyéb működési célú támogatások bevételei						
2.6.	2.5.-ből EU-s támogatás						
3.	Felhalmozási célú támogatások államháztartáson belülről (3.1.+...+3.5.)						
3.1.	Felhalmozási célú önkormányzati támogatások						
3.2.	Felhalmozási célú garancia- és kezességvállalásból megérkezők						
3.3.	Felhalmozási célú visszatérítendő támogatások, kölcsönök visszatérítése						
3.4.	Felhalmozási célú visszatérítendő támogatások, kölcsönök igénybevétele						
3.5.	Egyéb felhalmozási célú támogatások bevételei						
3.6.	3.5.-ből EU-s támogatás						
4.	Közhatalmi bevételek (4.1.+...+4.7.)						
4.1.	Építési adó						
4.2.	Helyi adó						
4.3.	Iskolai adó						
4.4.	Tulajdonosi adó						
4.5.	Gépjárműadó						
4.6.	Egyéb érdekeltségi és szolgáltatási adók						
4.7.	Egyéb közhatalmi bevételek						
5.	Működési bevételek (5.1.+...+ 5.11.)						
5.1.	Készletértékesítés ellenértéke						
5.2.	Szolgáltatások ellenértéke						
5.3.	Kiszármaztatott szolgáltatások értéke						
5.4.	Tulajdonosi bevételek						
5.5.	Térítési díjak						
5.6.	Kiszármaztatott általános forgalmi adó						
5.7.	Általános forgalmi adó visszatérítése						
5.8.	Kiszármaztatott és más nyereségjellegű bevételek						
5.9.	Egyéb pénzügyi műveletek bevételei						
5.10.	Biztosító által fizetett kártérítés						
5.11.	Egyéb működési bevételek						
6.	Felhalmozási bevételek (6.1.+...+6.5.)						
6.1.	Immateriális javak értékesítése						
6.2.	Ingatlanok értékesítése						
6.3.	Egyéb tárgyi eszközök értékesítése						
6.4.	Részesedések értékesítése						
6.5.	Biztosítások megérkezőiből kapcsolódó bevételek						
7.	Működési célú átvett pénzeszközök (7.1. + ... + 7.3.)						
7.1.	Működési célú garancia- és kezességvállalásból megérkezők ÁH-n kívülről						
7.2.	Működési célú visszatérítendő támogatások, kölcsönök visszatér. ÁH-n kívülről						
7.3.	Egyéb működési célú átvett pénzeszközök						
7.4.	7.3.-ból EU-s támogatás (közvetlen)						
8.	Felhalmozási célú átvett pénzeszközök (8.1.+8.2.+8.3.)						
8.1.	Felhalmozási célú garancia- és kezességvállalásból megérkezők ÁH-n kívülről						
8.2.	Felhalmozási célú visszatérítendő támogatások, kölcsönök visszatér. ÁH-n kívülről						
8.3.	Egyéb felhalmozási célú átvett pénzeszközök						
8.4.	8.3.-ból EU-s támogatás (közvetlen)						
9.	KÖLTSÉGVETÉSI BEVÉTELEK ÖSSZESEN: (1+...+8)	11 232 482					11 232 482
10.	Ellátásaitól mentesülő bevételek államháztartáson kívülről (10.1.+10.3.)						
10.1.	Hosszú lejáratú hitelek, kölcsönök felvétele						
10.2.	Likvidációs célú hitelek, kölcsönök felvétele pénzügyi műveletekből						
10.3.	Kövid lejáratú hitelek, kölcsönök felvétele						
11.	Belföldi értékpapírok bevételei (11.1. +...+ 11.4.)						
11.1.	Forgalmi célú belföldi értékpapírok bevételei, értékesítése						
11.2.	Forgalmi célú belföldi értékpapírok kibocsátása						
11.3.	Befektetési célú belföldi értékpapírok felvétele, értékesítése						
11.4.	Befektetési célú belföldi értékpapírok kibocsátása						
12.	Marsdélvagy igénybevétele (12.1. + 12.2.)						
12.1.	Ellátásaitól mentesülő bevételek marsdélvagyjának igénybevétele						
12.2.	Ellátásaitól mentesülő bevételek marsdélvagyjának igénybevétele						
13.	Belföldi finanszírozás bevételei (13.1. + ... + 13.3.)						
13.1.	Államháztartáson belüli megelőlegezések felvétele						
13.2.	Államháztartáson belüli megelőlegezések felvétele						
13.3.	Államháztartáson belüli megelőlegezések felvétele						

Várfőldé Önkormányzat
2023. ÉVI KÖLTSÉGVETÉS
ÁLLAMIGAZGATÁSI FELADATAINAK MÉRLEGE

13.)	Belső megnevezés					
14.	Külföldi finanszírozás bevételei (14.1.e...14.4.)					
14.1.	Forgalmi célú külföldi értékpapírok bevétel, értékesítés					
14.2.	Belföldi célú külföldi értékpapírok bevétel, értékesítés					
14.3.	Külföldi értékpapírok kibocsátása					
14.4.	Külföldi hitelek, kölcsönök felvétele					
15.	Vállalásbevételek					
16.	Adóssághoz nem kapcsolódó zártkörűen ügyletek bevételei					
17.	FINANSZÍROZÁSI BEVÉTELEK ÖSSZESEN: (10. + ... +16.)					
18.	KÖLTSÉGVETÉSI ÉS FINANSZÍROZÁSI BEVÉTELEK ÖSSZESEN: (9+17)	11 231 483				11 231 483

Várfülde Önkormányzat
2023. ÉVI KÖLTSÉGVETÉS
ÁLLAMIGAZGATÁSI FELADATAINAK MÉRLEGE

KIADÁSOK

2. sz. táblázat

forintban

Sor- szám	Kiadási jogcímek	2023. évi előirányzat	Módosítás I.	Módosítás II.	Módosítás III.	Módosítás IV.	2023. évi mód. előirányzat
	A	B	C	D	E	F	G
1.	Működési költségvetés kiadásai (1.1.+...+1.5.+1.18.)	10 130 090					10 130 090
1.1.	Személyi juttatások	7 485 000					7 485 000
1.2.	Munkaadókat terhelő járulékok és szociális hozzájárulási adó	1 009 440					1 009 440
1.3.	Dologi kiadások	1 532 650					1 532 650
1.4.	Ellátottak pénzbeli juttatásai						
1.5.	Egyéb működési célú kiadások	100 000					100 000
1.6.	- Előző évi elmaradásból származó befizetések						
1.7.	- Tartaléki előirányzatokból származó befizetések						
1.8.	- Elvonások és befizetések						
1.9.	- Garancia- és kezességvállalásból kifizetés ÁH-n belülré						
1.10.	- Visszatérítendő tőke, kölcsönök nyújtása ÁH-n belülré						
1.11.	- Visszatérítendő tőke, kölcsönök törlesztése ÁH-n belülré						
1.12.	- Egyéb működési célú támogatások ÁH-n belülré						
1.13.	- Garancia és kezességvállalásból kifizetés ÁH-n kívülré						
1.14.	- Visszatérítendő tőke, kölcsönök nyújtása ÁH-n kívülré	100 000					100 000
1.15.	- Árképzési díjak, ártámogatások						
1.16.	- Kiszármazások						
1.17.	- Egyéb működési célú támogatások államháztartáson kívülré						
1.18.	Tartalékok						
1.19.	- az 1.18-ból - Alapítványi tartalék						
1.20.	- Céltartalék						
2.	Felhalmozási költségvetés kiadásai (2.1.+2.2.+2.5.)						
2.1.	Beruházások						
2.2.	2.1.-ből EU-s forrásból megvalósuló beruházás						
2.3.	Felújítások						
2.4.	2.1.-ből EU-s forrásból megvalósuló felújítás						
2.5.	Egyéb felhalmozási kiadások						
2.6.	2.1.-ből - Garancia- és kezességvállalásból kifizetés ÁH-n belülré						
2.7.	- Visszatérítendő támogatások, kölcsönök nyújtása ÁH-n belülré						
2.8.	- Visszatérítendő támogatások, kölcsönök törlesztése ÁH-n belülré						
2.9.	- Egyéb felhalmozási célú támogatások ÁH-n belülré						
2.10.	- Garancia- és kezességvállalásból kifizetés ÁH-n kívülré						
2.11.	- Visszatérítendő támogatások, kölcsönök nyújtása ÁH-n kívülré						
2.12.	- Lakástámogatás						
2.13.	- Egyéb felhalmozási célú támogatások államháztartáson kívülré						
3.	KÖLTSÉGVETÉSI KIADÁSOK ÖSSZESEN (1+2)	10 130 090					10 130 090
4.	Hűség-, kölcsönkiszárlásai államháztartáson kívülré (4.1.+...+4.3.)						
4.1.	Hűség- lejárati díjak, kölcsönök törlesztése pénzügyi vállalkozásnak						
4.2.	Likvidációs célú kölcsönök törlesztése pénzügyi vállalkozásnak						
4.3.	Rövid lejáratú hűség-, kölcsönök törlesztése pénzügyi vállalkozásnak						
5.	Belföldi értékpapírok kiadásai (5.1.+...+5.6.)						
5.1.	Forgalmi célú belföldi értékpapírok vásárlása						
5.2.	Belföldesítő célú belföldi értékpapírok vásárlása						
5.3.	Kiszármazások beváltása						
5.4.	Éven belüli lejáratú belföldi értékpapírok beváltása						
5.5.	Belföldi kötvények beváltása						
5.6.	Éven túl lejáratú belföldi értékpapírok beváltása						
6.	Belföldi finanszírozás kiadásai (6.1.+...+6.4.)	1 102 392					1 102 392
6.1.	Államháztartáson belüli megpótlások felvételére						
6.2.	Államháztartáson belüli megpótlások visszafizetése	1 102 392					1 102 392
6.3.	Pénzeszközök leltári bázisokra elhelyezése						
6.4.	Pénzügyi lízing kiadásai						
7.	Külföldi finanszírozás kiadásai (7.1.+...+7.5.)						
7.1.	Forgalmi célú külföldi értékpapírok vásárlása						
7.2.	Belföldesítő célú külföldi értékpapírok vásárlása						
7.3.	Külföldi értékpapírok beváltása						
7.4.	Díjak, kölcsönök törlesztése külföldi kormányzati és nemzetközi szervezeteknek						
7.5.	Díjak, kölcsönök törlesztése külföldi pénzügyi szervezeteknek						
8.	Adóssághoz egy kapcsolódó vállalkozás felvétel						
9.	Vállalkozások						
10.	FINANSZÍROZÁSI KIADÁSOK ÖSSZESEN: (4.+...+9.)	1 102 392					1 102 392
11.	KIADÁSOK ÖSSZESEN: (3.+10.)	11 232 482					11 232 482

KÖLTSÉGVETÉSI, FINANSZÍROZÁSI BEVÉTELEK ÉS KIADÁSOK EGYENLEGE

3. sz. táblázat

forintban

1.	Költségvetési hány, többlet (költségvetési bevételek 9. sor - költségvetési kiadások 3. sor)	1 102 392					1 102 392
2.	Finanszírozási bevételek, kiadások egyenlege (finanszírozási bevételek 13. sor - finanszírozási kiadások 10. sor)	-1 102 392					-1 102 392

I. Működési célú bevételek és kiadások mérlege
(Önkormányzati szinten)

forintban !

Sor- szám	Bevételek		Kiadások	
	Megnevezés	2023. év	Megnevezés	2023. év
	A	B	C	D
1.	Önkormányzatok működési támogatásai	29 509 749		24 279 182
2.	Működési célú támogatások államháztartáson belülről	14 708 904		2 266 670
3.	2.-ből EU-s támogatás			18 925 481
4.	Közhatalmi bevételek	810 000		1 000 000
5.	Működési bevételek	2 796 100		9 222 307
6.	Működési célú átvett pénzeszközök			68 152
7.	Elszámolásból származó bevételek			
8.				
9.				
10.				
11.				
12.				
13.	Költségvetési bevételek összesen (1.+2.+4.+5.+6.+8.+...+12.)	47 824 753		55 761 792
14.	Hiany belső finanszírozásának bevételei (15.+...+18.)	14 326 770		
15.	Költségvetési maradvány igénybevétele	14 326 770		
16.	Vállalkozási maradvány igénybevétele			
17.	Betét visszavonásából származó bevétel			
18.	Egyéb belső finanszírozási bevételek			
19.	Hiany külső finanszírozásának bevételei (20.+...+21.)			
20.	Likviditási célú hitelek, kölcsönök felvétele			
21.	Értékpapírok bevételei			
22.	Váltóbevételek			
23.	Adóssághoz nem kapcsolódó származékos ügyletek bevételei			1 102 392
24.	Működési célú finanszírozási bevételek összesen (14.+19.+22.+23.)	14 326 770		1 102 392
25.	BEVÉTELEK ÖSSZESEN (13.+24.)	62 151 523		56 864 184
26.	Költségvetési hiány:	7 937 039		-
27.	Tárgyévi hiány:	-		5 287 339

II. Felhalmozási célú bevételek és kiadások mérlege
(Önkormányzati szinten)

forintban!

Sor- szám	Bevételek		Kiadások	
	Megnevezés	2023. év B	Megnevezés	2023. év D
	A		C	
1.	Felhalmozási célú támogatások államháztartáson belülről	76 931 007	Beruházások	650 000
2.	1.-ből EU-s támogatás		1.-ből EU-s forrásból megvalósuló beruházás	
3.	Felhalmozási bevételek	6 990 000	Felújítások	48 636 739
4.	Felhalmozási célú érvénytelenítendő átvétel		3.-ből EU-s forrásból megvalósuló felújítás	
5.	4.-ből EU-s támogatás (közvetlen)		Egyéb felhalmozási kiadások	53 035 237
6.	Egyéb felhalmozási célú bevételek			
7.				
8.				
9.				
10.				
11.				
12.	Költségvetési bevételek összesen: (1.+3.+4.+6.+...+11.)	83 921 007	Költségvetési kiadások összesen: (1.+3.+5.+...+11.)	102 321 976
13.	<i>Hány kiadó finanszírozás bevételei (14+...+18)</i>	<i>13 113 630</i>	Értékpapír vásárlás, visszaváltás	
14.	Költségvetési maradvány igénybevétele	13 113 630	Hitelek törlesztése	
15.	Vállalkozási maradvány igénybevétele		Rövid lejáratú hitelek törlesztése	
16.	Betéti visszavontásból származó bevétel		Hosszú lejáratú hitelek törlesztése	
17.	Értékpapír értékesítése		Költségnormák	
18.	Egyéb belső finanszírozási bevételek		Befektetési célú befektetői, költői értékpapírok vásárlása	
19.	<i>Hány kiadó finanszírozásának bevételei (20+...+24)</i>		Betéti elhelyezése	
20.	Hosszú lejáratú hitelek, kölcsönök felvétele		Pénzügyi lízing kiadásai	
21.	Lérváltási célú hitelek, kölcsönök felvétele			
22.	Rövid lejáratú hitelek, kölcsönök felvétele			
23.	Értékpapírok kibocsátása			
24.	Egyéb külső finanszírozási bevételek			
25.	Felhalmozási célú finanszírozási bevételek összesen (13.+19.)	13 113 630	Felhalmozási célú finanszírozási kiadások összesen (13.+...+24.)	
26.	BEVÉTELEK ÖSSZESEN (12+25)	97 034 637	KIADÁSOK ÖSSZESEN (12+25)	102 321 976
27.	Költségvetési hiány:	18 400 969	Költségvetési többlet:	-
28.	Tárgyévi hiány:	-	Tárgyévi többlet:	97 034 637

Felújítási kiadások előirányzata felújításokként

forinban !

Felújítás megnevezése	Teljes költség	Kivitelezés kezdési és befejezési éve	Felhasználás 2023.XII.31.	Maradvány	2023. utáni szükséglet
A	B	C	D	E	F=(B-D-E)
Várőrléde 091/10 és 091/16 hrszú.-öt felújítás VP6-7.2.1.1-21	48 636 739	2023	48 636 739		
ÖSSZESEN:	48 636 739		48 636 739		

Megnevezés	01120 Önkem. bev. jogforrás szer.	041237 STAMT Közfelgk.	102031-ldetek számpali ellátás	082004 Külső-utakak	107025 Felújítások szolgáltat	050200-Egyéb szociális szolgáltatás	072112-311 Hűtési- és energia-ellátás	01326 Kiszáradt	647010-Ár- és belszállítás	045100 Kiszáradt, hűtés	056010 Zárkésítési költségek	066020 Város és községi
Tervezési tevékenység, munkabérek (K1100)	0	6 848 182	0	833 400	8 152 000	0	0	0	0	0	3 556 800	0
Működési juttatás (K1106)	0	0	0	0	0	0	0	0	0	0	312 800	0
Működési költségvetés (K1106)	0	0	0	0	0	0	0	0	0	0	0	0
Egyéb személyi juttatások (K1113)	0	360 000	0	0	0	0	0	0	0	0	200 000	0
Egyéb költségvetés (K1110)	0	0	0	0	12 000	0	0	0	0	0	12 000	0
Foglalkoztatott személyi juttatások (K11)	0	7 848 182	0	893 400	4 164 800	0	0	0	0	0	4 381 800	0
Városi önkormányzati juttatás (K121)	7 488 000	0	0	0	0	0	0	0	0	0	0	0
Egyéb közhatalmi juttatás (K123)	0	0	0	0	0	0	0	0	0	0	0	0
Közbiztonsági juttatás (K12)	7 488 000	0	0	0	0	0	0	0	0	0	0	0
Személyi juttatások (K1)	7 488 000	7 048 182	0	893 400	4 164 800	0	0	0	0	0	4 381 800	0
Szociális munkások (K21)	1 009 400	0	0	108 342	309 700	0	0	0	0	0	507 000	0
Munkaadókat terhelő járulékok (K3)	1 809 400	0	0	108 342	509 700	0	0	0	0	0	507 000	0
Utazási költségek (K311)	0	0	0	30 000	0	0	0	0	0	0	0	0
Utazási költségek (K312)	250 000	2 266 958	0	300 000	790 000	0	0	310 000	0	0	170 000	160 000
Külföldi utazások (K34)	350 000	2 266 958	0	320 000	790 000	0	0	310 000	0	0	170 000	160 000
Információs szolgáltatások (K311)	20 000	0	0	0	0	0	0	0	0	0	0	0
Egyéb kereskedelmi szolgáltatások (K322)	121 000	0	0	0	30 000	0	0	0	0	0	0	0
Kommunikációs szolgáltatások (K32)	172 000	0	0	0	30 000	0	0	0	0	0	0	0
Közvetítő díjak (K331)	3 000	9 420	2 192 160	30 000	0	0	0	25 480	0	0	0	0
Áram	0	9 420	1 64 160	0	0	0	0	15 480	0	0	0	0
Földgáz	0	0	1 928 000	0	0	0	0	0	0	0	0	0
Víz	3 000	0	100 000	50 000	0	0	0	10 000	0	0	0	0
Villamos díjak (K332)	0	0	0	0	0	0	0	0	0	0	0	0
Közműellátó szolgáltatók (K335)	0	0	565 258	0	50 000	0	0	0	0	0	0	0
Közüzemi, közüzemi szolgáltatások (K324)	0	0	0	0	0	0	0	0	0	0	0	0
Iskolai tevékenység segítő szolgálata (K336)	0	0	0	0	0	0	0	0	0	0	0	0
Egyéb szolgáltatások (K337)	400 000	0	0	490 000	180 000	0	697 720	100 000	0	1 691 367	150 000	83 000
Szolgáltatási kiadások (K33)	200 000	0	0	100 000	0	0	0	0	0	0	120 000	0
Működési célú előirányzatok (K351)	603 000	9 420	2 257 428	483 000	300 000	168 000	697 720	125 480	0	1 691 367	338 000	86 000
Egyéb köznevelési szolgáltatások (K355)	322 000	229 390	411 553	329 700	0	0	0	117 300	0	517 666	66 400	66 150
Köznevelési szolgáltatások (K35)	322 000	229 390	411 553	329 700	0	0	0	117 300	0	517 666	66 400	66 150
Értékpapírok, értékpapírok (K35)	278 172	209 698	411 553	329 700	0	0	0	117 300	0	517 666	66 400	66 150
Dologi kiadások (K3)	1 400 172	2 625 577	3 159 811	1 136 766	1 594 866	168 000	697 720	553 860	0	2 259 833	526 000	311 150
Teljesítés díjak (K3817)	0	0	0	0	0	0	0	0	0	0	0	0
Ellátottak pénzbeli juttatásai (K4)	0	0	0	0	0	0	0	0	0	0	0	0
Egyéb munkaviszony szerinti juttatások (K420001)	0	0	0	0	0	0	0	0	0	0	0	0
Egyéb munkaviszony szerinti juttatások (K420000)	0	0	0	0	0	0	0	0	0	0	0	0
Egyéb munkaviszony szerinti juttatások (K420009)	0	0	0	0	0	0	0	0	0	0	0	0
Egyéb munkaviszony szerinti juttatások (K42001)	100 000	0	0	0	0	0	0	0	0	0	0	0
Tartalékok (K513)	0	0	0	0	0	0	0	0	0	0	0	0
Egyéb működési célú kiadások (K5)	100 000	0	0	0	0	0	0	0	0	0	0	0
Egyéb tárgyi eszközök beszerzése, ártámogatás (K54)	0	0	0	0	0	0	0	0	0	0	0	312 000
Értékvesztés elvételével történő pályázat (K54)	0	0	0	0	0	0	0	0	0	0	0	0
Egyéb tárgyi eszközök beszerzése, ártámogatás (AFK067)	0	0	0	0	0	0	0	0	0	0	0	138 000
Céltámogatás elvételével történő pályázat (K54)	0	0	0	0	0	0	0	0	0	0	0	0
Ingatlanok felújítása (K77)	0	70 327	0	0	0	0	0	0	0	0	0	650 000
Egyéb felújítási kiadások (K84)	0	0	0	0	0	0	0	0	53 938 930	0	0	0
Felújítási célú előirányzatok (K84)	0	0	0	0	0	0	0	0	0	0	0	0
Értékpapírok (K7)	0	70 327	0	0	0	0	0	0	0	0	0	0
Költségvetési kiadások (K3-K7)	38 000 613	9 754 866	3 699 811	3 138 442	5 853 766	168 000	697 720	553 860	53 938 930	20 865 772	2 455 000	961 150
Hozzájárulások (K8)	0	0	0	0	0	0	0	0	0	0	0	0
Működési célú előirányzatok (K914)	0	0	0	0	0	0	0	0	0	0	0	0
KIADÁSOK ÖSSZESEN	38 000 613	9 754 866	3 699 811	3 138 442	5 853 766	168 000	697 720	553 860	53 938 930	20 865 772	2 455 000	961 150

Megnevezés	082044 Kiszámla	084010 Költségtelep	1040017 Irányítási és szervezési költségek	1070060 Egyéb személyes szolgálatok	0180210 Társasági adó módsz.	0180103 Adóssághoz tartozások	9600710 Tartalék	ÖSSZESEN
Értékpapírok, értékpapírok, értékpapírok (K1101)	0	0	0	0	0	0	0	15 200 382
Jelzáloggyújtás (K1106)	0	0	0	0	0	0	0	592 888
Számlafelülvizsgáló (K1108)	0	0	0	0	0	0	0	60 000
Egyéb személyi juttatások (K1113)	0	0	0	0	0	0	0	400 000
Egyéb költségvetési juttatások (K1119)	0	0	0	0	0	0	0	24 000
Értékpapírok, értékpapírok, értékpapírok (K113)	0	0	0	0	0	0	0	16 467 182
Változatok támogatásai, juttatások (K121)	0	0	0	0	0	0	0	7 488 000
Egyéb költségvetési juttatások (K125)	324 000	0	0	0	0	0	0	324 000
Szállás személyi juttatások (K126)	324 000	0	0	0	0	0	0	7 812 000
Személyi juttatások összesen (K2)	324 000	0	0	0	0	0	0	24 239 182
Személyi hozzájárulási adó (K21)	42 120	0	0	0	0	0	0	2 266 670
Államháztartáson belüli járulékok (K2)	42 120	0	0	0	0	0	0	2 266 670
Származékosított költségek (K213)	185 000	0	0	0	0	0	0	200 000
Üzemeltetési anyagok beszerzése (K213)	75 000	0	0	595 000	0	0	0	4 930 950
Külföldi utazások (K21)	355 000	0	0	595 000	0	0	0	5 136 950
Információs szolgáltatások igénybevétele (K211)	200 000	0	0	0	0	0	0	350 000
Egyéb kommunikációs szolgáltatások (K222)	0	0	0	0	0	0	0	153 000
Kommunikációs szolgáltatások (K23)	200 000	0	0	0	0	0	0	403 000
Szociális díjak (K231)	1 641 160	949 268	0	0	0	0	0	4 850 486
Államháztartáson belüli költségek (K231)	35 160	949 268	0	0	0	0	0	1 140 488
Értékpapírok, értékpapírok, értékpapírok (K232)	0	0	0	0	0	0	0	3 567 000
Közfelhalmozási kiadások (K235)	0	0	385 000	0	0	0	0	143 000
Felújítások, karbantartás, javítások kiadásai (K234)	0	0	0	0	0	0	0	305 000
Szociális felújítási és karbantartási kiadások (K236)	0	99 116	0	0	0	0	0	545 248
Egyéb szolgáltatások (K237)	0	0	0	0	0	0	0	149 156
Egyéb szolgáltatások (K237)	0	0	0	0	0	0	0	0
Egyéb szolgáltatások (K237)	0	0	0	0	0	0	0	3 923 000
Szociális kiadások (K23)	1 641 160	1 848 474	385 000	0	0	0	0	420 000
Működési célú előirányzatok felhasználása (K301)	408 762	117 310	103 920	100 620	0	0	0	16 372 629
Egyéb működési célú kiadások (K303)	0	0	0	0	0	0	0	3 058 972
Közfelhalmozási célú kiadások (K304)	488 762	117 310	103 920	100 620	0	0	0	2 114 454
Előirányzatok (K3)	2 564 922	1 165 734	488 956	755 656	0	0	0	18 935 481
Települési adó (K301)	0	0	0	1 000 000	0	0	0	1 000 000
Előirányzatok (K301)	0	0	0	1 000 000	0	0	0	1 000 000
Egyéb működési célú kiadások (K303)	0	0	0	0	1 851 000	1 197 268	0	3 056 264
Egyéb működési célú kiadások (K303)	0	0	0	0	0 000 000	0	0	6 066 643
Egyéb működési célú kiadások (K303)	0	0	0	0	0	0	0	300 000
Tartalékok (K513)	0	0	0	0	0	0	88 122	88 122
Egyéb működési célú kiadások (K5)	0	0	0	0	7 925 036	1 197 268	88 122	9 289 459
Egyéb tárgyi eszközök beszerzése, felújítások (K6)	0	0	0	0	0	0	0	512 000
Értékpapírok, értékpapírok, értékpapírok (K6)	0	0	0	0	0	0	0	0
Egyéb tárgyi eszközök beszerzése, felújítások (K6)	0	0	0	0	0	0	0	338 000
Egyéb tárgyi eszközök beszerzése, felújítások (K6)	0	0	0	0	0	0	0	0
Egyéb tárgyi eszközök beszerzése, felújítások (K6)	0	0	0	0	0	0	0	650 000
Egyéb tárgyi eszközök beszerzése, felújítások (K6)	0	0	0	0	0	0	0	31 467 345
Egyéb tárgyi eszközök beszerzése, felújítások (K6)	0	0	0	0	0	0	0	52 958 910
Egyéb tárgyi eszközök beszerzése, felújítások (K6)	0	0	0	0	0	0	0	88 216 721
Egyéb tárgyi eszközök beszerzése, felújítások (K6)	0	0	0	0	0	0	0	101 671 970
Egyéb tárgyi eszközök beszerzése, felújítások (K6)	0	0	0	0	0	0	0	158 083 700
Működési célú kiadások (K3)	2 931 042	1 165 734	488 956	1 785 656	7 925 036	1 197 268	88 122	1 102 392
Működési célú kiadások (K3)	0	0	0	0	0	0	0	1 102 392
Működési célú kiadások (K3)	0	0	0	0	0	0	0	2 299 660
KIADÁSOK ÖSSZESEN	2 931 042	1 165 734	488 956	1 785 656	7 925 036	2 299 660	88 122	159 186 149

Várfölde Község Önkormányzata Képviselő-testületének 14/2023. (XI. 30.) önkormányzati rendelete

az önkormányzat 2023. évi költségvetéséről szóló 1/2023. (III. 3.) önkormányzati rendelet módosításáról

Várfölde Község Önkormányzata az Alaptörvény 32. cikk (2) bekezdésében meghatározott eredeti jogalkotói hatáskörben, Alaptörvény 32.cikk (1) bekezdés f) pontjában meghatározott feladatkörében eljárva a következőket rendeli el:

1. §

(1) Az önkormányzat 2023. évi költségvetéséről szóló 1/2023. (III. 3.) önkormányzati rendelet 2. § (1) bekezdés a) és b) pontja helyébe a következő rendelkezések lépnek:

(A képviselő-testület az önkormányzat 2023. évi költségvetését:)

- „a) 131 745 760 Ft költségvetési bevétellel,*
- b) 158 083 768 Ft költségvetési kiadással,”*

(2) Az önkormányzat 2023. évi költségvetéséről szóló 1/2023. (III. 3.) önkormányzati rendelet 2. § (1) bekezdés d) és e) pontja helyébe a következő rendelkezések lépnek:

(A képviselő-testület az önkormányzat 2023. évi költségvetését:)

- „d) 7 937 039 Ft ebből működési hiánnyal,*
- e) 18 400 969 Ft felhalmozási hiánnyal állapítja meg.”*

2. §

Az önkormányzat 2023. évi költségvetéséről szóló 1/2023. (III. 3.) önkormányzati rendelet 3. § (8) bekezdése helyébe a következő rendelkezés lép:

„(8) Az Önkormányzat a kiadások között 68 152 Ft általános, 0 Ft céltartalékot állapít meg.”

3. §

(1) Az önkormányzat 2023. évi költségvetéséről szóló 1/2023. (III. 3.) önkormányzati rendelet 1. melléklete helyébe az 1. melléklet lép.

(2) Az önkormányzat 2023. évi költségvetéséről szóló 1/2023. (III. 3.) önkormányzati rendelet 2. melléklete helyébe a 2. melléklet lép.

(3) Az önkormányzat 2023. évi költségvetéséről szóló 1/2023. (III. 3.) önkormányzati rendelet 7. melléklete helyébe a 3. melléklet lép.

(4) Az önkormányzat 2023. évi költségvetéséről szóló 1/2023. (III. 3.) önkormányzati rendelet 10. melléklete helyébe a 4. melléklet lép.

4. §

(1) Ez a rendelet 2023. december 1-jén lép hatályba.

(2) A rendelet kihirdetéséről a helyben szokásos módon, kifüggesztéssel a jegyző gondoskodik.

Várfőlde, 2023. november 16.


Tóth Árpád
polgármester




Szunyogh István
jegyző

Záradék:

Kihirdetve: 2023. november 30.


Szunyogh István
jegyző



Várköldé Önkormányzat
2023. ÉVI KÖLTSÉGVETÉSÉNEK ÖSSZEVONT MÉRLEGE

BEVÉTELEK

7. sz. táblázat

forintban

Sor- szám	Bevételi jogcím	2023. évi előirányzat	Módosítás I.	Módosítás II.	Módosítás III.	Módosítás IV.	2023. évi mód. előirányzat
	A	B	C	D	E	F	G
L.	Önkormányzat működési támogatásai (L.1.+...+L.6.)	28 721 078			788 670		29 509 748
L.1.	Helyi önkormányzatok működésének általános támogatása	18 868 904					18 868 904
L.2.	Települési évek egyes szociális és gyermekjóléti feladatainak támogatása	8 736 260					8 736 260
L.3.	Települési évek gyermekjóléti feladatainak támogatása	220 590					220 590
L.4.	Települési évek kulturális feladatainak támogatása	2 867 925					2 867 925
L.5.	Működési célú kvi támogatások és központosított támogatások				788 670		788 670
L.6.	Ellátásból származó bevételek	11 400					11 400
M.	Működési célú támogatások államháztartáson belülről (M.1.+...+M.5.)	14 708 904					14 708 904
M.1.	Elszámolt és befizetendő bevételek						
M.2.	Működési célú garancia- és kezességvállalásból megérkezők						
M.3.	Működési célú visszatérítendő támogatások, kölcsönök visszatérítése						
M.4.	Működési célú visszatérítendő támogatások, kölcsönök igénybevétele						
M.5.	Egyéb működési célú támogatások bevételei	14 708 904					14 708 904
M.6.	7.3.-ból EU-s támogatás						
N.	Felhalmozási célú támogatások államháztartáson belülről (N.1.+...+N.5.)	76 931 007					76 931 007
N.1.	Felhalmozási célú önkormányzati támogatások	76 931 007					76 931 007
N.2.	Felhalmozási célú garancia- és kezességvállalásból megérkezők						
N.3.	Felhalmozási célú visszatérítendő támogatások, kölcsönök visszatérítése						
N.4.	Felhalmozási célú visszatérítendő támogatások, kölcsönök igénybevétele						
N.5.	Egyéb felhalmozási célú támogatások bevételei						
N.6.	5.3.-ból EU-s támogatás						
O.	Közhatalmi bevételek (O.1.+...+O.7.)	810 000					810 000
O.1.	Kiszámlázott adó						
O.2.	Megszámlázott adó						
O.3.	Ipari adó	800 000					800 000
O.4.	Tulajdonosi díj						
O.5.	Gépjárműadó						
O.6.	Egyéb árhatározott és szolgálatdíj adók						
O.7.	Egyéb közhatalmi bevételek	10 000					10 000
P.	Működési bevételek (P.1.+...+P.11.)	2 796 108					2 796 108
P.1.	Kiszámlázott elvonások						
P.2.	Szolgáltatások elvonásai	30 000					30 000
P.3.	Közvetlen szolgáltatások értéke	2 746 000					2 746 000
P.4.	Tulajdonosi bevételek						
P.5.	Ellátási díjak						
P.6.	Kiszámlázott általános forgalmi adó						
P.7.	Általános forgalmi adó visszatérítése						
P.8.	Kamatbevételek és más pénzügyi eszköz bevételek	38					38
P.9.	Egyéb pénzügyi műveletek bevételei	38					38
P.10.	Díjazott általános forgalmi adó						
P.11.	Egyéb működési bevételek						
Q.	Felhalmozási bevételek (Q.1.+...+Q.5.)	6 990 000					6 990 000
Q.1.	Immateriális javak értékesítése						
Q.2.	Ingatlanok értékesítése						
Q.3.	Egyéb tárgyi eszközök értékesítése	6 990 000					6 990 000
Q.4.	Készletek értékesítése						
Q.5.	Részvételek megvásárlásához kapott kifizetés bevételek						
R.	Működési célú áruvet pénzeszközök (R.1.+...+R.3.)						
R.1.	Működési célú garancia- és kezességvállalásból megérkezők ÁH-n kívülről						
R.2.	Működési célú visszatérítendő támogatások, kölcsönök visszatér. ÁH-n kívülről						
R.3.	Egyéb működési célú áruvet pénzeszközök						
R.4.	7.3.-ból EU-s támogatás (közvetlen)						
S.	Felhalmozási célú áruvet pénzeszközök (S.1.+S.2.+S.3.)						
S.1.	Felhalmozási célú garancia- és kezességvállalásból megérkezők ÁH-n kívülről						
S.2.	Felhalmozási célú visszatérítendő támogatások, kölcsönök visszatér. ÁH-n kívülről						
S.3.	Egyéb felhalmozási célú áruvet pénzeszközök						
S.4.	5.3.-ból EU-s támogatás (közvetlen)						
T.	KÖLTSÉGVETÉSI BEVÉTELEK ÖSSZESEN: (T.=...+T.8.)	136 957 090			788 670		137 745 760
U.	Hitel-, kölcsönfelvétel államháztartáson kívülről (U.1.+...+U.3.)						
U.1.	Hosszú lejáratú hitelek, kölcsönök felvétele						
U.2.	Likviditási célú hitelek, kölcsönök felvétele pénzügyi vállalkozásnál						
U.3.	Rövid lejáratú hitelek, kölcsönök felvétele						
V.	Belföldi értékpapírok bevételei (V.1.+...+V.4.)						
V.1.	Forgalmi célú belföldi értékpapírok bevételei, értékesítése						
V.2.	Forgalmi célú belföldi értékpapírok kibocsátása						
V.3.	Befizetési célú belföldi értékpapírok bevételei, értékesítése						
V.4.	Befizetési célú belföldi értékpapírok kibocsátása						
W.	Magánjogi igénybevételek (W.1.+...+W.3.)	27 440 400					27 440 400
W.1.	Ház- és vállalkozási magánjogi igénybevételek	27 440 400					27 440 400
W.2.	Ház- és vállalkozási magánjogi igénybevételek igénybevétele						
X.	Belföldi finanszírozás bevételei (X.1.+...+X.3.)						
X.1.	Államháztartáson belüli megelőlegezések						

Várfields Önkormányzat
2023. ÉVI KÖLTSÉGVETÉSÉNEK ÖSSZEVONT MÉRLEGE

13.3.	Aktívátörvényben belüli megállapodások elszámolása					
13.1.	Bevételek megjelölésére					
14.	Költséghelyi finanszírozású bevételek (14.1.+...+14.4.)					
14.1.	Fogyasztói önkormányzati önkormányzati bevételek, önkormányzati					
14.2.	Belkormányzati önkormányzati önkormányzati bevételek, önkormányzati					
14.3.	Költséghelyi önkormányzati bevételek					
14.4.	Költséghelyi bevételek, költségek felvétele					
15.	Változtatások					
16.	A közzétett nem kapcsolódó adminisztratív ügyek bevételei					
17.	FINANSZÍROZÁSI BEVÉTELEK ÖSSZESEN: (10. + ... +16.)	27 440 400				27 440 400
18.	KÖLTSÉGVETÉSI ÉS FINANSZÍROZÁSI BEVÉTELEK ÖSSZESEN: (9+17)	588 297 490		788 670		159 186 160

Éves tervezett működési költségvetés (M):	8
Költségvetés hiánya (M):	8

Várúde Önkormányzat
2023. ÉVI KÖLTSÉGVETÉSÉNEK ÖSSZEVONT MÉRLEGE

2. sz. táblázat

forintban

Sor- szám	Kiadási jogcímek	2023. évi előirányzat	Módosítás I.	Módosítás II.	Módosítás III.	Módosítás IV.	2023. évi mód. előirányzat
	A	B	C	D	E	F	G
1.	Működési költségvetés kiadásai (1.1+...+1.5+1.18.)	68 268 461	-76 327		-4 432 343		55 761 792
1.1.	Személyi juttatások	24 279 182					24 279 182
1.2.	Munkaadókat terhelő járulékok és szociális hozzájárulási adó	2 266 670					2 266 670
1.3.	Dologi kiadások	22 689 570		500 000	-4 204 089		18 925 481
1.4.	Ellátottak pénzbeli juttatásai	500 000			500 000		1 000 000
1.5.	Egyéb működési célú kiadások	8 335 039			697 268		9 032 307
1.6.	- Előző évi elmaradásokból származó befizetések				119 726		1 197 268
1.7.	- Társasági adókon alapuló befizetések						
1.8.	- Elvonások és befizetések						
1.9.	- Garancia- és kezességvállalásból kifizetés ÁH-n belülről						
1.10.	- Visszatérítendő tőm., költségek nyújtása ÁH-n belülről						
1.11.	- Visszatérítendő tőm., költségek törlesztése ÁH-n belülről						
1.12.	- Egyéb működési célú támogatások ÁH-n belülről	8 423 039			-500 000		7 923 039
1.13.	- Garancia- és kezességvállalásból kifizetés ÁH-n kívülről						
1.14.	- Visszatérítendő tőm., költségek nyújtása ÁH-n kívülről						
1.15.	- Ártámogatások, ártámogatások						
1.16.	- Kiszármazások						
1.17.	- Egyéb működési célú támogatások államháztartáson kívülről	300 000					300 000
1.18.	Tartalékok	2 000 000	-76 327	-500 000	-1 355 521		68 152
1.19.	- az 1.18-ból - Államháztartáson kívülről	2 000 000	-76 327	-500 000	-1 355 521		68 152
1.20.	- Tartalékok						
2.	Felhalmozási költségvetés kiadásai (2.1.+2.2.+2.3.)	97 834 637	76 327		5 211 813		103 221 878
2.1.	Beruházások	900 000			50 000		950 000
2.2.	2.1.-ből EU-s forrásból megvalósuló beruházás						
2.3.	Felújítások	96 434 637			-47 197 898		48 436 739
2.4.	2.2.-ből EU-s forrásból megvalósuló felújítás						
2.5.	Egyéb felhalmozási kiadások		76 327	0	5 205 813		53 835 237
2.6.	2.5.-ből - Garancia- és kezességvállalásból kifizetés ÁH-n belülről						
2.7.	- Visszatérítendő tőm., költségek nyújtása ÁH-n belülről						
2.8.	- Visszatérítendő tőm., költségek törlesztése ÁH-n belülről						
2.9.	- Egyéb felhalmozási célú támogatások ÁH-n belülről		76 327		5 205 813		53 835 237
2.10.	- Garancia- és kezességvállalásból kifizetés ÁH-n kívülről						
2.11.	- Visszatérítendő tőm., költségek nyújtása ÁH-n kívülről						
2.12.	- Lakástámogatás						
2.13.	- Egyéb felhalmozási célú tőm. államháztartáson kívülről						
3.	KÖLTSÉGVETÉSI KIADÁSOK ÖSSZESEN (1+2)	167 295 098			788 670		158 083 738
4.	Hitel-, kölcsönfelvétel államháztartáson kívülről (4.1.+...+4.3.)						
4.1.	Hosszú lejáratú hitelek, kölcsönök felvétele pénzügyi vállalkozásnak						
4.2.	Likviditási célú hitelek, kölcsönök felvétele pénzügyi vállalkozásnak						
4.3.	Rövid lejáratú hitelek, kölcsönök felvétele pénzügyi vállalkozásnak						
5.	Belföldi értékpapírok kiadásai (5.1.+...+5.6.)						
5.1.	Fogyóeseti célú belföldi értékpapírok vásárlása						
5.2.	Befektetési célú belföldi értékpapírok vásárlása						
5.3.	Kiszármazások beváltása						
5.4.	Éves befizetésekből belföldi értékpapírok beváltása						
5.5.	Belföldi kölcsönök beváltása						
5.6.	Éves célú lejáratú belföldi értékpapírok beváltása						
6.	Belföldi finanszírozás kiadásai (6.1.+...+6.4.)	1 102 392					1 102 392
6.1.	Államháztartáson belüli megelőlegezések folyósítása						
6.2.	Államháztartáson belüli megelőlegezések visszafizetése	1 102 392					1 102 392
6.3.	Pénzeszközök közötti befizetési ellyesztése						
6.4.	Pénzügyi lízing kiadásai						
7.	Külföldi finanszírozás kiadásai (7.1.+...+7.5.)						
7.1.	Fogyóeseti célú külföldi értékpapírok vásárlása						
7.2.	Befektetési célú külföldi értékpapírok vásárlása						
7.3.	Külföldi értékpapírok beváltása						
7.4.	Hitelek, kölcsönök felvétele külföldi pénzügyi szervezetektől						
7.5.	Hitelek, kölcsönök felvétele külföldi pénzügyi szervezetektől						
8.	Ártámogatás nem kapcsolódó gazdasági ügyek						
9.	Változatlanok						
10.	FINANSZÍROZÁSI KIADÁSOK ÖSSZESEN (4.+...+9.)	1 102 392					1 102 392
11.	KIADÁSOK ÖSSZESEN: (3.+10.)	158 397 490			788 670		159 186 160

KÖLTSÉGVETÉSI, FINANSZÍROZÁSI BEVÉTELEK ÉS KIADÁSOK EGYENLEGE

3. sz. táblázat

forintban

1.	Költségvetési hiány, többlet (költségvetési bevételek 9. sor - költségvetési kiadások 11. sor)	-26 338 088					-26 338 088
2.	Finanszírozási bevételek, kiadások egyenlege (finanszírozási bevételek 17. sor - finanszírozási kiadások 18. sor)	26 338 088					26 338 088

Várfulde Önkormányzat
2023. ÉVI KÖLTSÉGVETÉS
KÖTELEZŐ FELADATAINAK MÉRLEGE

BEVÉTELEK

1. sz. táblázat

forintban

Sor- szám	Bevételi jogcím	2023. évi előirányzat	Módosítás I.	Módosítás II.	Módosítás III.	Módosítás IV.	2023. évi mód- előirányzat
	A	B	C	D	E	F	G
L.	Önkormányzat működési támogatásai (1.1.+...+1.6.)	11 790 337			788 670		12 579 007
1.1.	Helyi önkormányzatok működésének általános támogatása	5 647 822					5 647 822
1.2.	Teljesítési díj egyenlezesítés és gyermekjuttatás feladatainak támogatása	3 028 000					3 028 000
1.3.	Teljesítési díj gyermekközvetítő feladatainak támogatása	220 500					220 500
1.4.	Teljesítési díj kulturális feladatainak támogatása	2 863 925					2 863 925
1.5.	Működési célú támogatások és költségvetési támogatások				788 670		788 670
1.6.	Biztosítólétszám bevételek						
2.	Működési célú támogatások államháztartáson belülről (2.1.+...+2.5.)	14 708 904					14 708 904
2.1.	Hozzájárulás és befizetések bevételei						
2.2.	Működési célú garancia- és kezességvállalásból megpártolások						
2.3.	Működési célú visszatérítendő támogatások, kölcsönök visszatérítése						
2.4.	Működési célú visszatérítendő támogatások, kölcsönök igénybevétele						
2.5.	Egyéb működési célú támogatások bevételei	14 708 904					14 708 904
2.6.	2.5.-ből EU-s támogatás						
3.	Felhalmozási célú támogatások államháztartáson belülről (3.1.+...+3.5.)	76 931 007					76 931 007
3.1.	Felhalmozási célú önkormányzati támogatások	76 931 007					76 931 007
3.2.	Felhalmozási célú garancia- és kezességvállalásból megpártolások						
3.3.	Felhalmozási célú visszatérítendő támogatások, kölcsönök visszatérítése						
3.4.	Felhalmozási célú visszatérítendő támogatások, kölcsönök igénybevétele						
3.5.	Egyéb felhalmozási célú támogatások bevételei						
3.6.	3.5.-ből EU-s támogatás						
4.	Közhatalmi bevételek (4.1.+...+4.7.)	444 500					444 500
4.1.	Kannazsai adó						
4.2.	Mégerőforrás adó						
4.3.	Iparközi adó	434 500					434 500
4.4.	Tulajdonosi díj						
4.5.	Gépjárműadó						
4.6.	Egyéb áruhasználati és szolgáltatási adók						
4.7.	Egyéb közlekedési bevételek	10 000					10 000
5.	Működési bevételek (5.1.+...+ 5.11.)	2 796 100					2 796 100
5.1.	Készletértékesítés ellenértéke						
5.2.	Szolgáltatások ellenértéke	50 000					50 000
5.3.	Kiszármaztatott szolgáltatások értéke	2 746 000					2 746 000
5.4.	Tulajdonosi bevételek						
5.5.	Ellátási díjak						
5.6.	Kiszármaztatott áruk értékesítéséből származó adó						
5.7.	Általános forgalmi adó visszatérítése						
5.8.	Kiszármaztatott és más egyszerűsített bevételek	50					50
5.9.	Egyéb pénzügyi műveletek bevételei	50					50
5.10.	Biztosítói és más kártérítések						
5.11.	Egyéb működési bevételek						
6.	Felhalmozási bevételek (6.1.+...+6.5.)	6 990 000					6 990 000
6.1.	Investíciók árak értékesítése						
6.2.	Ingatlanok értékesítése						
6.3.	Egyéb tárgyi eszközök értékesítése	6 990 000					6 990 000
6.4.	Részvételek értékesítése						
6.5.	Részvételek megvásárlásához kapcsolódó bevételek						
7.	Működési célú átvett pénzeszközök (7.1. + ... + 7.3.)						
7.1.	Működési célú garancia- és kezességvállalásból megpártolások ÁH-n kívülről						
7.2.	Működési célú visszatérítendő támogatások, kölcsönök visszatér. ÁH-n kívülről						
7.3.	Egyéb működési célú átvett pénzeszközök						
7.4.	7.1.-ből EU-s támogatás (közvetlen)						
8.	Felhalmozási célú átvett pénzeszközök (8.1.+8.2.+8.3.)						
8.1.	Felhalmozási célú garancia- és kezességvállalásból megpártolások ÁH-n kívülről						
8.2.	Felhalmozási célú visszatérítendő támogatások, kölcsönök visszatér. ÁH-n kívülről						
8.3.	Egyéb felhalmozási célú átvett pénzeszközök						
8.4.	8.1.-ből EU-s támogatás (közvetlen)						
9.	KÖLTSÉGVETÉSI BEVÉTELEK ÖSSZESEN: (1.+...+8.)	113 660 848			788 670		114 449 518
10.	Helyi, államháztartáson belülről (10.1.+10.3.)						
10.1.	Helyi jogszabályok bevételei, kölcsönök felvétele						
10.2.	Likviditási célú kölcsönök, kölcsönök felvétele pénzügyi vállalkozásnál						
10.3.	Rövid lejáratú kölcsönök felvétele						
11.	Belföldi értékpapírok bevételei (11.1. +...+ 11.4.)						
11.1.	Forgalmi célú belföldi értékpapírok behajtása, értékesítése						
11.2.	Forgalmi célú külföldi értékpapírok behajtása						
11.3.	Belföldi célú belföldi értékpapírok behajtása, értékesítése						
11.4.	Belföldi célú külföldi értékpapírok behajtása						
12.	Maradvány igénybevétele (12.1. + 12.2.)	27 440 400					27 440 400
12.1.	Előző évi költségvetési maradványok igénybevétele	27 440 400					27 440 400
12.2.	Előző évi vállalkozási maradványok igénybevétele						
13.	Belföldi finanszírozás bevételei (13.1. + ... + 13.3.)						
13.1.	Államháztartáson belüli megelőlegezések						
13.2.	Államháztartáson belüli megelőlegezések törlesztése						

Várfülde Önkormányzat
2023. ÉVI KÖLTSÉGVETÉS
KÖTELEZŐ FELADATAINAK MÉRLEGE

13.3	Biztosítási megnevezés					
14.	Közföldi finanszírozás bevételei (14.1.+...+14.4.)					
14.1	Forrási célú közföldi értékpapírok bevételei, értékesítés					
14.2	Befektetési célú közföldi értékpapírok bevételei, értékesítés					
14.3	Közföldi értékpapírok kibocsátása					
14.4	Közföldi hitelek, kölcsönök felvétele					
15.	Változatok					
16.	Az önkormányzat nem kapcsolódó mármintései ügyének bevételei					
17.	FINANSZÍROZÁSI BEVÉTELEK ÖSSZESEN: (10. +... +16.)	27 440 480				27 440 480
18.	KÖLTSÉGVETÉSI ÉS FINANSZÍROZÁSI BEVÉTELEK ÖSSZESEN: (9+17)	141 101 248		788 670		141 889 918

Váröbölde Önkormányzat
2023. ÉVI KÖLTSÉGVETÉS
KÖTELEZŐ FELADATAINAK MÉRLEGE

KIADÁSOK

2. sz. táblázat

forintban

Sor- szám	Kiadási jogcínek	2023. évi előirányzat	Módosítás I.	Módosítás II.	Módosítás III.	Módosítás IV.	2023. évi mód. előirányzat
	A	B	C	D	E		E
1.	Működési költségvetés kiadásai (1.1.+...+1.5.+1.8.)	44 066 611	-76 827		-4 422 342		39 567 942
1.1.	Személyi juttatások	12 627 181					12 627 181
1.2.	Munkaadókat terhelő járulékok és szociális hozzájárulási adó	717 470					717 470
1.3.	Dologi kiadások	19 796 920		500 000	-4 264 089		16 032 831
1.4.	Ellátottak pénzbeli juttatásai	500 000			399 000		1 699 000
1.5.	Egyéb működési célú kiadások	8 425 039			857 288		9 122 307
1.6.	- Előző évi elmaradásból származó befizetések				1197264		1 197 264
1.7.	- Törvényi előírásból alapuló befizetések						
1.8.	- Elvonások és befizetések						
1.9.	- Garancia- és kezességvállalásból kifizetés ÁH-n belülre						
2.1.	- Visszatérítendő támogatások, kölcsönök nyújtása ÁH-n belülre						
2.2.	- Visszatérítendő tám., kölcsönök törlesztése ÁH-n belülre						
2.3.	- Egyéb működési célú támogatások ÁH-n belülre	8 423 039			-300 000		7 923 039
2.4.	- Garancia- és kezességvállalásból kifizetés ÁH-n kívülre						
2.5.	- Visszatérítendő tám., kölcsönök nyújtása ÁH-n kívülre						
2.6.	- Árképzési díjak, árkiegészítések						
2.7.	- Kereskedelmi díjak						
2.8.	- Egyéb működési célú támogatások államháztartáson kívülre						
2.9.	Tartalékok	2 000 000	-76 327	-590 000	-1 259 521		68 152
2.10.	- az 1.18-ból - Állásfoglalás tartalék	2 000 000	-76327	-590000	-1259521		68 152
2.11.	- Célhatalmazás						
2.	Felhalmozási költségvetés kiadásai (2.1.+2.3.+2.5.)	97 034 637	76 327		5 211 012		102 221 976
2.1.	Beruházások	600 000			50 000		650 000
2.2.	2.1.-ből EU-s forrásból megvalósuló beruházás						
2.3.	Felújítások	96 434 637			-47 197 308		49 237 329
2.4.	2.3.-ból EU-s forrásból megvalósuló felújítás						
2.5.	Egyéb felhalmozási kiadások		76327	0	52958910	0	53 025 237
2.6.	2.5.-ből - Garancia- és kezességvállalásból kifizetés ÁH-n belülre						
2.7.	- Visszatérítendő támogatások, kölcsönök nyújtása ÁH-n belülre						
2.8.	- Visszatérítendő támogatások, kölcsönök törlesztése ÁH-n belülre						
2.9.	- Egyéb felhalmozási célú támogatások ÁH-n belülre		76327		52958910		53 025 237
2.10.	- Garancia- és kezességvállalásból kifizetés ÁH-n kívülre						
2.11.	- Visszatérítendő támogatások, kölcsönök nyújtása ÁH-n kívülre						
2.12.	- Lakástámogatás						
2.13.	- Egyéb felhalmozási célú támogatások államháztartáson kívülre						
3.	KÖLTSÉGVETÉSI KIADÁSOK ÖSSZESEN (1+2)	141 101 248			788 670		141 889 918
4.	Hitel-, kölcsönfelvételre államháztartáson kívülről (4.1. + ... + 4.3.)						
4.1.	Hosszú lejáratú hitelek, kölcsönök felvételére pénzügyi vállalkozásnak						
4.2.	Likviditási célú hitelek, kölcsönök felvételére pénzügyi vállalkozásnak						
4.3.	Rövid lejáratú hitelek, kölcsönök felvételére pénzügyi vállalkozásnak						
5.	Belföldi értékpapírok kiadásai (5.1. + ... + 5.6.)						
5.1.	Forgalmi célú belföldi értékpapírok vásárlása						
5.2.	Befizetési célú belföldi értékpapírok vásárlása						
5.3.	Kiszármazások beváltása						
5.4.	Éven belüli lejáratú belföldi értékpapírok beváltása						
5.5.	Belföldi kötvények beváltása						
5.6.	Éven túl lejáratú belföldi értékpapírok beváltása						
6.	Belföldi finanszírozás kiadásai (6.1. + ... + 6.4.)						
6.1.	Államháztartáson belüli megelőlegezések folyósítása						
6.2.	Államháztartáson belüli megelőlegezések visszafizetése						
6.3.	Passzívumok lekötés bevételeit elhelyezés						
6.4.	Pénzügyi lízing kiadásai						
7.	Külföldi finanszírozás kiadásai (7.1. + ... + 7.5.)						
7.1.	Forgalmi célú külföldi értékpapírok vásárlása						
7.2.	Befizetési célú külföldi értékpapírok vásárlása						
7.3.	Külföldi értékpapírok beváltása						
7.4.	Hitelek, kölcsönök felvételére külföldi szervezeteknek nemzet. szervezeteknek						
7.5.	Hitelek, kölcsönök felvételére külföldi pénzügyi szervezeteknek						
8.	Adóssághoz nem kapcsolódó államháztartáson kívülről						
9.	Változatok						
10.	FINANSZÍROZÁSI KIADÁSOK ÖSSZESEN (6.+...+9.)						
11.	KIADÁSOK ÖSSZESEN (3.+10.)	141 101 248			788 670		141 889 918

ÉGVETÉSI, FINANSZÍROZÁSI BEVÉTELEK ÉS KIADÁSOK EGYE

2. sz. táblázat

forintban

1	Költségvetési hiány, többlet (költségvetési bevételek 9. sor - költségvetési kiadások 11. sor)	-27 440 400					-27 440 400
2.	Finanszírozási bevételek, kiadások egyenlege (finanszírozási bevételek 10. sor - finanszírozási kiadások 10. sor)	27 440 400					27 440 400

Várfulde Önkormányzat
2023. ÉVI KÖLTSÉGVETÉS
ÖNKÉNT VÁLLALT FELADATAINAK MÉRLEGE

BEVÉTELEK

1. sz. táblázat

forintban

Sor- szám	Bevételi jogcím	2023. évi előirányzat	Módosítás I.	Módosítás II.	Módosítás III.	Módosítás IV.	2023. évi mód. előirányzat
	A	B	C	D	E	F	G
1.	Önkormányzat működési támogatásai (1.1.+...+1.6.)	5 698 260					5 698 260
1.1.	Helyi önkormányzatok működésének általános támogatása						
1.2.	Teljesítmői tevékenység azonnali és jövőbeli feladatainak támogatása	5 698 260					5 698 260
1.3.	Teljesítmői tevékenység kulturális feladatainak támogatása						
1.4.	Teljesítmői tevékenység kulturális feladatainak támogatása						
1.5.	Működési célú kvé támogatások és költségvetési támogatások						
1.6.	Ellátásellátási tevékenység bevételek						
2.	Működési célú támogatások államháztartáson belülről (2.1.+...+2.5.)						
2.1.	Elvonások és befizetések bevételei						
2.2.	Működési célú garancia- és kezességvállalásból megérkezők						
2.3.	Működési célú visszatérítendő támogatások, kölcsönök visszatérülése						
2.4.	Működési célú visszatérítendő támogatások, kölcsönök igénybevétele						
2.5.	Egyéb működési célú támogatások bevételei						
2.6.	2.5.-ből EU-s támogatás						
3.	Felhalmozási célú támogatások államháztartáson belülről (3.1.+...+3.5.)						
3.1.	Felhalmozási célú önkormányzati támogatások						
3.2.	Felhalmozási célú garancia- és kezességvállalásból megérkezők						
3.3.	Felhalmozási célú visszatérítendő támogatások, kölcsönök visszatérülése						
3.4.	Felhalmozási célú visszatérítendő támogatások, kölcsönök igénybevétele						
3.5.	Egyéb felhalmozási célú támogatások bevételei						
3.6.	3.5.-ből EU-s támogatás						
4.	Közhatalmi bevételek (4.1.+...+4.7.)	365 500					365 500
4.1.	Közmunkás adó						
4.2.	Időpénzürgalmi adó						
4.3.	Iskolai adó	365 500					365 500
4.4.	Takarékpénzesi díj						
4.5.	Gépjárműadó						
4.6.	Egyéb áruhasználati és szolgáltatási adók						
4.7.	Egyéb közhatalmi bevételek						
5.	Működési bevételek (5.1.+...+5.11.)						
5.1.	Kiszármaztatás díjai						
5.2.	Szolgáltatások ellenértéke						
5.3.	Kiszármaztatás díjai						
5.4.	Tulajdonosi bevételek						
5.5.	Helyi díjak						
5.6.	Kiszármaztatás díjai forgalmi adó						
5.7.	Általános forgalmi adó visszatérítése						
5.8.	Kamatbevételek és más pénzügyi jellegű bevételek						
5.9.	Egyéb pénzügyi műveletek bevételei						
5.10.	Biztosítási díjak						
5.11.	Egyéb működési bevételek						
6.	Felhalmozási bevételek (6.1.+...+6.5.)						
6.1.	Immateriális javak értékesítése						
6.2.	Ingatlanok értékesítése						
6.3.	Egyéb tárgyi eszközök értékesítése						
6.4.	Készletek értékesítése						
6.5.	Készletek megsemmisülése kapcsolt bevételek						
7.	Működési célú átvett pénzeszközök (7.1.+...+7.3.)						
7.1.	Működési célú garancia- és kezességvállalásból megérkezők ÁH-n kívülről						
7.2.	Működési célú visszatérítendő támogatások, kölcsönök visszatér. ÁH-n kívülről						
7.3.	Egyéb működési célú átvett pénzeszközök						
7.4.	7.3.-ból EU-s támogatás (közvetlen)						
8.	Felhalmozási célú átvett pénzeszközök (8.1.+8.2.+8.3.)						
8.1.	Felhalmozási célú garancia- és kezességvállalásból megérkezők ÁH-n kívülről						
8.2.	Felhalmozási célú visszatérítendő támogatások, kölcsönök visszatér. ÁH-n kívülről						
8.3.	Egyéb felhalmozási célú átvett pénzeszközök						
8.4.	8.3.-ból EU-s támogatás (közvetlen)						
9.	KÖLTSÉGVETÉSI BEVÉTELEK ÖSSZESEN: (1.+...+8.)	6 063 760					6 063 760
10.	Helyi, költségvetésen kívüli államháztartáson belülről (10.1.+10.3.)						
10.1.	Hosszú lejáratú hitelek, kölcsönök felvétele						
10.2.	Likviditási célú hitelek, kölcsönök felvétele pénzügyi vállalkozástól						
10.3.	Rövid lejáratú hitelek, kölcsönök felvétele						
11.	Belföldi értékpapírok bevételei (11.1.+...+11.4.)						
11.1.	Forgalmi célú belföldi értékpapírok bevételei, értékesítése						
11.2.	Forgalmi célú belföldi értékpapírok kibocsátása						
11.3.	Belföldes célú belföldi értékpapírok beváltása, értékesítése						
11.4.	Belföldes célú belföldi értékpapírok kibocsátása						
12.	Maradvány igénybevétele (12.1.+...+12.2.)						
12.1.	Előző év költségvetési maradványának igénybevétele						
12.2.	Előző év vállalkozási maradványának igénybevétele						
13.	Belföldi finanszírozás bevételei (13.1.+...+13.3.)						
13.1.	Államháztartáson belüli megelőlegezések						
13.2.	Államháztartáson belüli megelőlegezések törlesztése						

VárőrldeÖnkormányzat
2023. ÉVI KÖLTSÉGVETÉS
ÖNKÉNT VÁLLALT FELADATAINAK MÉRLEGE

13.3.	Belső megnevezés					
14.	Külső finanszírozás bevételei (14.1.+...+14.4.)					
14.1.	Forgalmi célú külső értékpapírok bevételre, értékesítésre					
14.2.	Belföldi célú külső értékpapírok bevételre, értékesítésre					
14.3.	Külső értékpapírok kibocsátása					
14.4.	Külső hitelek, kölcsönök felvétele					
15.	Vállalkozások					
16.	Adóssághoz nem kapcsolódó műveletek ügyletei bevételei					
17.	FINANSZÍROZÁSI BEVÉTELEK ÖSSZESEN: (10. + ... +14.)					
18.	KÖLTSÉGVETÉSI ÉS FINANSZÍROZÁSI BEVÉTELEK ÖSSZESEN: (9+17)	6 063 700				6 063 700

Várfulde Önkormányzat
2023. ÉVI KÖLTSÉGVETÉS
ÖNKÉNT VÁLLALT FELADATAINAK MÉRLEGE

KIADÁSOK

2. sz. táblázat

forintban

Sor- szám	Kiadási jogcínek	2023. évi előirányzat	Módosítás I.	Módosítás II.	Módosítás III.	Módosítás IV.	2019. évi előirányzat
	A	B	C	D			E
1.	Működési költségvetés kiadásai (1.1+...+1.3+1.18.)	6 063 760					6 063 760
1.1.	Szociális juttatások	4 164 000					4 164 000
1.2.	Munkaadókat terhelő járulékok és szociális hozzájárulási adó	519 760					519 760
1.3.	Deleg. kiadások	1 380 000					1 380 000
1.4.	Ellátottak pénzbeli juttatásai						
1.5.	Egyéb működési célú kiadások						
1.6.	- Előző évi elmaradásból származó befizetések						
1.7.	- Törvényi előírások alapján befizetések						
1.8.	- Elvonások és befizetések						
1.9.	- Garancia- és kezességvállalásból kifizetés ÁH-n belőle						
1.10.	- Visszatérítendő tőm., kölcsönök nyújtása ÁH-n belőle						
1.11.	- Visszatérítendő tőm., kölcsönök törlesztése ÁH-n belőle						
1.12.	- Egyéb működési célú támogatások ÁH-n belőle						
1.13.	- Garancia és kezességvállalásból kifizetés ÁH-n kívülről						
1.14.	- Visszatérítendő tőm., kölcsönök nyújtása ÁH-n kívülről						
1.15.	- Árképzési tőkék, ártámogatások						
1.16.	- Kamattámogatások						
1.17.	- Egyéb működési célú támogatások Munkahelyteremtés körében						
1.18.	Tartalékok						
1.19.	- az 1.18-ból - Általános tartalék						
1.20.	- Céktartalék						
2.	Felhalmozási költségvetés kiadásai (2.1.+2.3.+2.5.)						
2.1.	Beruházások						
2.2.	2.1.-ből EU-s forrásból megvalósuló beruházás						
2.3.	Felújítások						
2.4.	2.3.-ból EU-s forrásból megvalósuló felújítás						
2.5.	Egyéb felhalmozási kiadások						
2.6.	2.5.-ből - Garancia- és kezességvállalásból kifizetés ÁH-n belőle						
2.7.	- Visszatérítendő támogatások, kölcsönök nyújtása ÁH-n belőle						
2.8.	- Visszatérítendő támogatások, kölcsönök törlesztése ÁH-n belőle						
2.9.	- Egyéb felhalmozási célú támogatások ÁH-n belőle						
2.10.	- Garancia- és kezességvállalásból kifizetés ÁH-n kívülről						
2.11.	- Visszatérítendő támogatások, kölcsönök nyújtása ÁH-n kívülről						
2.12.	- Lakástámogatás						
2.13.	- Egyéb felhalmozási célú támogatások államháztartáson kívülről						
3.	KÖLTSÉGVETÉSI KIADÁSOK ÖSSZESEN (1+2)	6 063 760					6 063 760
4.	Ellát., köznevelési és egészségügyi köznevelési körökön kívülről (4.1. + ... + 4.3.)						
4.1.	Hosszú lejáratú hitelek, kölcsönök törlesztése pénzügyi vállalkozásnak						
4.2.	Likviditási célú kölcsönök, kölcsönök törlesztése pénzügyi vállalkozásnak						
4.3.	Rövid lejáratú hitelek, kölcsönök törlesztése pénzügyi vállalkozásnak						
5.	Belföldi értékpapírok kiadásai (5.1. + ... + 5.6.)						
5.1.	Forgási célú belföldi értékpapírok vásárlása						
5.2.	Befizetési célú belföldi értékpapírok vásárlása						
5.3.	Kiszármaztatás bevételei						
5.4.	Ezen belül lejáratú belföldi értékpapírok bevételei						
5.5.	Belföldi kötvények bevételei						
5.6.	Ezen túl lejáratú belföldi értékpapírok bevételei						
6.	Belföldi finanszírozás kiadásai (6.1. + ... + 6.4.)						
6.1.	Államháztartáson belüli megelőlegezések felvételére						
6.2.	Államháztartáson belüli megelőlegezések visszafizetése						
6.3.	Pénzeszközök költsége bevételek elhatárolása						
6.4.	Pénzügyi lízing kiadásai						
7.	Külföldi finanszírozás kiadásai (7.1. + ... + 7.5.)						
7.1.	Forgási célú külföldi értékpapírok vásárlása						
7.2.	Befizetési célú külföldi értékpapírok vásárlása						
7.3.	Külföldi értékpapírok bevételei						
7.4.	Hitelek, kölcsönök törlesztése külföldi kormányzati és szervezeti köröknek						
7.5.	Hitelek, kölcsönök törlesztése külföldi pénzügyi intézményeknek						
8.	Adóssághoz nem kapcsolódó származékos igényteliség						
9.	Váltsókövetések						
10.	FINANSZÍROZÁSI KIADÁSOK ÖSSZESEN: (4+...+9.)						
11.	KIADÁSOK ÖSSZESEN: (3.+10.)	6 063 760					6 063 760

KÖLTSÉGVETÉSI, FINANSZÍROZÁSI BEVÉTELEK ÉS KIADÁSOK EGYENLEGE

3. sz. táblázat

forintban

1.	Költségvetési hány, többlet (költségvetési bevételek 9. sor - költségvetési kiadások 3. sz.)						
2.	Finanszírozási bevételek, kiadások egyenlege (finanszírozási bevételek 8. sor - finanszírozási kiadások 10. sor) (+/-)						

Várőfőde Önkormányzat
2023. ÉVI KÖLTSÉGVETÉS
ÁLLAMIGAZGATÁSI FELADATAINAK MÉRLEGE
BEVÉTELEK

1. sz. táblázat

forintban

Sor- szám	Bevételi jogcím	2023. évi előirányzat	Módosítás I.	Módosítás II.	Módosítás III.	Módosítás IV.	2023. évi mód. előirányzat
	A	B	C	D	E	F	G
1.	Önkormányzat működési támogatásai (1.1.+...+1.6.)	11 232 482					11 232 482
1.1.	Helyi önkormányzatok működésének általános támogatása	11 221 082					11 221 082
1.2.	Teljesítmény- és egyes speciális és gyerekvédelmi feladatok támogatása						
1.3.	Teljesítmény- és gyermekvédelmi feladatok támogatása						
1.4.	Teljesítmény- és kulturális feladatok támogatása						
1.5.	Működési célú köz költségvetésű és költségvetés nélküli támogatások						
1.6.	Ellátásellátási szolgálatok bevételei	11 400					11 400
2.	Működési célú támogatások államháztartáson belülről (2.1.+...+2.5.)						
2.1.	Elvonások és befizetések bevételei						
2.2.	Működési célú garancia- és kezességvállalásból megérkezők						
2.3.	Működési célú visszatérítendő támogatások, kölcsönök visszatérülése						
2.4.	Működési célú visszatérítendő támogatások, kölcsönök igénybevétele						
2.5.	Egyéb működési célú támogatások bevételei						
2.6.	2.5-ből EU-s támogatás						
3.	Felhalmozási célú támogatások államháztartáson belülről (3.1.+...+3.5.)						
3.1.	Felhalmozási célú támogatások						
3.2.	Felhalmozási célú garancia- és kezességvállalásból megérkezők						
3.3.	Felhalmozási célú visszatérítendő támogatások, kölcsönök visszatérülése						
3.4.	Felhalmozási célú visszatérítendő támogatások, kölcsönök igénybevétele						
3.5.	Egyéb felhalmozási célú támogatások bevételei						
3.6.	3.5-ből EU-s támogatás						
4.	Közhatalmi bevételek (4.1.+...+4.7.)						
4.1.	Építményadó						
4.2.	Építményengedély adó						
4.3.	Ipárterületi adó						
4.4.	Teljesítménydíj						
4.5.	Öngyűjtés						
4.6.	Egyéb közhatalmi és szolgáltatási adó						
4.7.	Egyéb közhatalmi bevételek						
5.	Működési bevételek (5.1.+...+5.11.)						
5.1.	Kiszármaztatás ellenértéke						
5.2.	Szolgáltatások ellenértéke						
5.3.	Külsővel szolgáltatások árúka						
5.4.	Tulajdonosi bevételek						
5.5.	Ellátási díjak						
5.6.	Kiszármaztatási általános forgalmi adó						
5.7.	Általános forgalmi adó visszatérítése						
5.8.	Kiszármaztatásból származó értékesítési adó						
5.9.	Egyéb pénzügyi műveletek bevételei						
5.10.	Biztosítási díjak fizetési különbözete						
5.11.	Egyéb működési bevételek						
6.	Felhalmozási bevételek (6.1.+...+6.5.)						
6.1.	Immateriális javak értékesítése						
6.2.	Ingatlanok értékesítése						
6.3.	Egyéb tárgyi eszközök értékesítése						
6.4.	Részvételűk értékesítése						
6.5.	Részvételűk megvásárlásához kapcsolódó bevételek						
7.	Működési célú ásveti pénzeszközök (7.1.+...+7.3.)						
7.1.	Működési célú garancia- és kezességvállalásból megérkezők ÁH-n kívülről						
7.2.	Működési célú visszatérítendő támogatások, kölcsönök visszatér. ÁH-n kívülről						
7.3.	Egyéb működési célú ásveti pénzeszközök						
7.4.	7.3-ból EU-s támogatás (közvetlen)						
8.	Felhalmozási célú ásveti pénzeszközök (8.1.+8.2.+8.3.)						
8.1.	Felhalmozási célú garancia- és kezességvállalásból megérkezők ÁH-n kívülről						
8.2.	Felhalmozási célú visszatérítendő támogatások, kölcsönök visszatér. ÁH-n kívülről						
8.3.	Egyéb felhalmozási célú ásveti pénzeszközök						
8.4.	8.3-ból EU-s támogatás (közvetlen)						
9.	KÖLTSÉGVETÉSI BEVÉTELEK ÖSSZESEN: (1.+...+8.)	11 232 482					11 232 482
10.	Helyi költségvetésről államháztartáson kívülről (10.1.+10.3.)						
10.1.	Hosszú lejáratú hitelek, kölcsönök felvétele						
10.2.	Létszámhiány pótlás, kölcsönök felvétele pénzügyi vállalkozástól						
10.3.	Kövérőleltetés hitelek, kölcsönök felvétele						
11.	Belföldi értékpapírok bevételei (11.1.+...+11.4.)						
11.1.	Forgalmi célú belföldi értékpapírok felvétele, értékesítése						
11.2.	Forgalmi célú belföldi értékpapírok kibocsátása						
11.3.	Befektetési célú belföldi értékpapírok felvétele, értékesítése						
11.4.	Befektetési célú belföldi értékpapírok kibocsátása						
12.	Maradvány igénybevétele (12.1.+12.2.)						
12.1.	Előző év költségvetési maradványának igénybevétele						
12.2.	Előző év vállalkozási maradványának igénybevétele						
13.	Belföldi finanszírozás bevételei (13.1.+...+13.3.)						
13.1.	Államháztartáson belüli kölcsönfelvételek						
13.2.	Államháztartáson belüli kölcsönfelvételek törlesztése						

Várfőde Önkormányzat
2023. ÉVI KÖLTSÉGVETÉS
ÁLLAMIGAZGATÁSI FELADATAINAK MÉRLEGE

13.2	Biztosítási díjak					
14.	Külföldi finanszírozás bevételei (14.1.+...+14.6.)					
14.1.	Forgalom célú külföldi értékpapírok beváltása, értékesítése					
14.2.	Befektetési célú külföldi értékpapírok beváltása, értékesítése					
14.3.	Külföldi értékpapírok kibocsátása					
14.4.	Külföldi kölcsönök, kölcsönök felvétele					
15.	Váltóbevételek					
16.	Affiliációhoz nem kapcsolódó származékos ügyletek bevételei					
17.	FINANSZÍROZÁSI BEVÉTELEK ÖSSZESEN: (16. + ... +16.)					
18.	KÖLTSÉGVETÉSI ÉS FINANSZÍROZÁSI BEVÉTELEK ÖSSZESEN: (0+17)	11 232 482				11 232 482

Váröbölde Önkormányzat
2023. ÉVI KÖLTSÉGVETÉS
ÁLLAMIGAZGATÁSI FELADATAINAK MÉRLEGE

KIADÁSOK

2. sz. táblázat

forintban

Sor- szám	Kiadási jogcínek	2023. évi előirányzat	Módosítás I.	Módosítás II.	Módosítás III.	Módosítás IV.	2023. évi nettó előirányzat
	A	B	C	D	E	F	G
1.	Működési költségvetés kiadásai (1.1+...+1.5+1.18.)	10 130 090					10 130 090
1.1.	Személyi juttatások	7 488 000					7 488 000
1.2.	Munkaadókat terhelő járulékok és szociális hozzájárulási adó	1 009 440					1 009 440
1.3.	Dologi kiadások	1 532 650					1 532 650
1.4.	Ellátottak pénzbeli juttatásai						
1.5.	Egyéb működési célú kiadások	160 000					160 000
1.6.	- Előző évi elmaradtakból származó befizetések						
1.7.	- Társulási díjakból származó befizetések						
1.8.	- Elvonások az befizetések						
1.9.	- Garancia- és kezességvállalásból kifizetés ÁH-n belülről						
1.10.	- Visszatérítendő tőm., kölcsönök nyújtása ÁH-n belülről						
1.11.	- Visszatérítendő tőm., kölcsönök törlesztése ÁH-n belülről						
1.12.	- Egyéb működési célú támogatások ÁH-n belülről						
1.13.	- Garancia és kezességvállalásból kifizetés ÁH-n kívülről						
1.14.	- Visszatérítendő tőm., kölcsönök nyújtása ÁH-n kívülről	100 000					100 000
1.15.	- Árképzési díjak, letérítési díjak						
1.16.	- Karbantartások						
1.17.	- Egyéb működési célú támogatások államháztartáson kívülről						
1.18.	Tartalékok						
1.19.	- az 1.18-ból: - Általános tartalék						
1.20.	- Céltartalék						
2.	Felhalmozási költségvetés kiadásai (2.1+2.2+2.3+2.4+2.5)						
2.1.	Beruházások						
2.2.	2.1.-ből EU-s forrásból megvalósuló beruházás						
2.3.	Felújítások						
2.4.	2.3.-ból EU-s forrásból megvalósuló felújítás						
2.5.	Egyéb felhalmozási kiadások						
2.6.	2.5.-ből - Garancia- és kezességvállalásból kifizetés ÁH-n belülről						
2.7.	- Visszatérítendő támogatások kifizetés nyújtása ÁH-n belülről						
2.8.	- Visszatérítendő támogatások kifizetés törlesztése ÁH-n belülről						
2.9.	- Egyéb felhalmozási célú támogatások ÁH-n belülről						
2.10.	- Garancia- és kezességvállalásból kifizetés ÁH-n kívülről						
2.11.	- Visszatérítendő támogatások kifizetés nyújtása ÁH-n kívülről						
2.12.	- Lakástámogatás						
2.13.	- Egyéb felhalmozási célú támogatások államháztartáson kívülről						
3.	KÖLTSÉGVETÉSI KIADÁSOK ÖSSZESEN (1+2)	10 130 090					10 130 090
4.	Hitel-, kölcsönfelvételre államháztartáson kívülről (4.1. + ... + 4.3.)						
4.1.	Hosszú lejáratú hitelek, kölcsönök felvételére pénzügyi vállalkozásoktól						
4.2.	Lévedékes célú hitelek, kölcsönök felvételére pénzügyi vállalkozásoktól						
4.3.	Rövid lejáratú hitelek, kölcsönök felvételére pénzügyi vállalkozásoktól						
5.	Belföldi értékpapírok kiadásai (5.1. + ... + 5.6.)						
5.1.	Forgalmi célú belföldi értékpapírok vásárlása						
5.2.	Belföldesítési célú belföldi értékpapírok vásárlása						
5.3.	Készletjegyek beváltása						
5.4.	Éves től lejárta belföldi értékpapírok beváltása						
5.5.	Belföldi kötvények beváltása						
5.6.	Éves től lejárta belföldi értékpapírok beváltása						
6.	Belföldi finanszírozás kiadásai (6.1. + ... + 6.4.)	1 102 392					1 102 392
6.1.	Államháztartáson belüli megelőlegezések felvételére						
6.2.	Államháztartáson belüli megelőlegezések visszafizetésére	1 102 392					1 102 392
6.3.	Pénzeszközök költséges beszerzésétől elhárítása						
6.4.	Pénzügyi lízing kiadásai						
7.	Külföldi finanszírozás kiadásai (7.1. + ... + 7.5.)						
7.1.	Forgalmi célú külföldi értékpapírok vásárlása						
7.2.	Belföldesítési célú külföldi értékpapírok vásárlása						
7.3.	Külföldi értékpapírok beváltása						
7.4.	Hitelek, kölcsönök felvételére külföldi pénzügyi intézményektől (nem: Szövetkezetektől)						
7.5.	Hitelek, kölcsönök felvételére külföldi pénzügyi intézményektől						
8.	Adóssághoz nem kapcsolódó származékos ügyletek						
9.	Változatlanok						
10.	FINANSZÍROZÁSI KIADÁSOK ÖSSZESEN: (4.+...+9.)	1 102 392					1 102 392
11.	KIADÁSOK ÖSSZESEN: (3.+10.)	11 232 482					11 232 482

KÖLTSÉGVETÉSI, FINANSZÍROZÁSI BEVÉTELEK ÉS KIADÁSOK EGYENLEGE

3. sz. táblázat

forintban

1.	Költségvetési hiány, többlet (költségvetési bevételek 9. sor - költségvetési kiadások 3. sor)	1 102 392					1 102 392
2.	Finanszírozási bevételek, kiadások egyenlege (finanszírozási bevételek 13. sor - finanszírozási kiadások 10. sor) (+/-)	-1 102 392					-1 102 392

I. Működési célú bevételek és kiadások mérlege
(Önkormányzati szinten)

forintban !

Sor- szám	Bevételek		Kiadások	
	Megnevezés	2023. év	Megnevezés	2023. év
	A	B	C	D
1.	Önkormányzatok működési támogatásai	29 509 749	Személyi juttatások	24 279 182
2.	Működési célú támogatások államháztartáson belőlől	14 708 904	Munkaadókat terhelő járulékok és szociális hozzájárulási adó	2 266 670
3.	2. -ből EU-s támogatás		Dologi kiadások	18 925 481
4.	Közhatalmi bevételek	810 000	Ellátottak pénzbeli juttatásai	1 000 000
5.	Működési bevételek	2 796 100	Egyéb működési célú kiadások	9 222 307
6.	Működési célú átvett pénzeszközök		Tartalékok	68 152
7.	Elszámolásból származó bevételek		Előző évi elszámolások	
8.				
9.				
10.				
11.				
12.				
13.	Költségvetési bevételek összesen (1.+2.+4.+5.+6.+8.+...+12.)	47 824 753	Költségvetési kiadások összesen (1.+...+12.)	55 761 792
14.	Hiány belső finanszírozásnak bevételei (15.+...+18.)	14 326 770	Értékpapír vásárlása, visszavásárlása	
15.	Költségvetési maradvány igénybevétele	14 326 770	Likviditási célú hitelek törlesztése	
16.	Vállalkozási maradvány igénybevétele		Rovid lejáratú hitelek törlesztése	
17.	Betét visszavonásából származó bevétel		Hosszú lejáratú hitelek törlesztése	
18.	Egyéb belső finanszírozási bevételek		Kölcsön törlesztése	
19.	Hiány külső finanszírozásnak bevételei (20.+...+21.)		Forgatási célú befűldi, közfűldi értékpapírok vásárlása	
20.	Likviditási célú hitelek, kölcsönök felvétele		Pénzeszközök lekötött betétként elhelyezése	
21.	Értékpapírok bevételei		Adóssághoz nem kapcsolódó származékos ügyletek	
22.	Váltóbevételek		Váltókiadások	
23.	Adóssághoz nem kapcsolódó származékos ügyletek bevételei		Egyéb belső finanszírozási kiadások	1 102 392
24.	Működési célú finanszírozási bevételek összesen (14.+19.+22.+23.)	14 326 770	Működési célú finanszírozási kiadások összesen (14.+...+23.)	1 102 392
25.	BEVÉTELEK ÖSSZESEN (13.+24.)	62 151 523	KIADÁSOK ÖSSZESEN (13.+24.)	56 864 184
26.	Költségvetési hiány:	7 937 039	Költségvetési többlet:	-
27.	Tárgyévi hiány:	-	Tárgyévi többlet:	5 287 339

II. Felhalmozási célú bevételek és kiadások mérlege
(Önkormányzati szinten)

forinban!

Sor- szám	Bevételek		Kiadások	
	Megnevezés	2023. év B	Megnevezés	2023. év D
	A		C	
1.	Felhalmozási célú támogatások államháztartáson belülről	76 931 007	Beruházások	650 000
2.	1.-ből EU-s támogatás		1.-ből EU-s forrásból megvalósuló beruházás	
3.	Felhalmozási bevételek	6 990 000	Felújítások	48 636 739
4.	Felhalmozási célú átvett pénzeszközök átvétele		3.-ből EU-s forrásból megvalósuló felújítás	
5.	4.-ből EU-s támogatás (közvetlen)		Egyéb felhalmozási kiadások	53 035 237
6.	Egyéb felhalmozási célú bevételek			
7.				
8.				
9.				
10.				
11.			Tartalékok	
12.	Költségvetési bevételek összesen: (1.+3.+4.+6.+7.+...+11.)	83 921 007	Költségvetési kiadások összesen: (1.+3.+5.+...+11.)	102 321 976
13.	<i>Hány különböző finanszírozású bevétel? (14+...+18)</i>	<i>13 / 13 630</i>	Értékpapír vásárlása, visszavásárlása	
14.	Költségvetési maradvány igénybevétele	13 113 630	Hitelek törlesztése	
15.	Vállalkozási maradvány igénybevétele		Rövid lejáratú hitelek törlesztése	
16.	Besét visszavásárlásból származó bevétel		Hosszú lejáratú hitelek törlesztése	
17.	Értékpapír értékesítése		Kölcsönök törlesztése	
18.	Egyéb belső finanszírozási bevételek		Befektetési célú belső, közföldi értékpapírok vásárlása	
19.	<i>Hány különböző finanszírozású bevétel? (20+...+24)</i>		Besét elhelyezése	
20.	Hosszú lejáratú hitelek, kölcsönök felvétele		Pénzügyi lízing kiadásai	
21.	Likviditási célú hitelek, kölcsönök felvétele			
22.	Rövid lejáratú hitelek, kölcsönök felvétele			
23.	Értékpapírok kibocsátása			
24.	Egyéb külső finanszírozási bevételek			
25.	Felhalmozási célú finanszírozási bevételek összesen (13.+19.)	13 113 630	Felhalmozási célú finanszírozási kiadások összesen (13.+...+24.)	
26.	BEVÉTEL ÖSSZESEN (12+25)	97 034 637	KIADÁSOK ÖSSZESEN (12+25)	102 321 976
27.	Költségvetési hiány:	18 400 969	Költségvetési többlet:	-
28.	Tárgyévi hiány:	-	Tárgyévi többlet:	97 034 637

Megnevezés	982044 Kétyvétel	064010 Köztulajdon	109037 Zarókövetel- gényesedések	107060 Egyszerűsített pénzügyi évi	018010 Tulajdonosi kiadások mft.	018010 Tulajdonosi kiadások mft.	018010 Tulajdonosi kiadások mft.	018010 Tulajdonosi kiadások mft.	ÖSSZESEN
Tulajdonosi kiadások (K1101)	0	0	0	0	0	0	0	0	15 999 382
Adóssághoz járulékok (K1106)	0	0	0	0	0	0	0	0	592 889
Közhatalmi költségvetés (K1109)	0	0	0	0	0	0	0	0	60 000
Egyéb személyi juttatások (K1113)	0	0	0	0	0	0	0	0	400 000
Egyéb költségvetési kiadások (K1110)	0	0	0	0	0	0	0	0	24 000
Programtervezési kiadások (K1111)	0	0	0	0	0	0	0	0	16 467 182
Változatlan költségvetési kiadások (K121)	0	0	0	0	0	0	0	0	7 488 000
Egyéb költségvetési kiadások (K123)	324 000	0	0	0	0	0	0	0	324 000
Költségtérítési kiadások (K124)	305 000	0	0	0	0	0	0	0	7 812 000
Személyi juttatások bontása (K1)	324 000	0	0	0	0	0	0	0	24 279 182
Szociális hozzájárulási adó (K31)	42 120	0	0	0	0	0	0	0	2 266 670
Munkaadókat terhelő járulékok (K2)	42 120	0	0	0	0	0	0	0	2 266 670
Szociális hozzájárulási adó (K31)	180 000	0	0	0	0	0	0	0	200 000
Ugyanazon a tárgyhónapon megkezdett munkaviszonyú munkavégzésre irányuló kiadások (K312)	73 000	0	0	0	0	0	0	0	4 936 958
Külföldi munkaviszonyú munkavégzésre irányuló kiadások (K313)	205 000	0	0	0	0	0	0	0	5 136 958
Ugyanazon a tárgyhónapon megkezdett munkaviszonyú munkavégzésre irányuló kiadások (K312)	300 000	0	0	0	0	0	0	0	192 000
Külföldi munkaviszonyú munkavégzésre irányuló kiadások (K313)	1 641 160	949 258	0	0	0	0	0	0	4 820 488
Ugyanazon a tárgyhónapon megkezdett munkaviszonyú munkavégzésre irányuló kiadások (K312)	13 160	949 258	0	0	0	0	0	0	1 148 408
Külföldi munkaviszonyú munkavégzésre irányuló kiadások (K313)	1 609 000	949 258	0	0	0	0	0	0	3 567 000
Ugyanazon a tárgyhónapon megkezdett munkaviszonyú munkavégzésre irányuló kiadások (K312)	0	0	385 000	0	0	0	0	0	343 000
Külföldi munkaviszonyú munkavégzésre irányuló kiadások (K313)	0	0	0	0	0	0	0	0	385 000
Köztulajdonosi kiadások (K23)	0	0	0	0	0	0	0	0	545 300
Köztulajdonosi kiadások (K23)	0	99 156	0	0	0	0	0	0	349 156
Egyéb költségvetési kiadások (K317)	0	0	0	0	0	0	0	0	0
Egyéb költségvetési kiadások (K317)	0	0	0	0	0	0	0	0	0
Egyéb költségvetési kiadások (K317)	0	0	0	0	0	0	0	0	3 922 081
Egyéb költségvetési kiadások (K317)	0	0	385 000	0	0	0	0	0	420 000
Működési célú előirányzatok (K35)	1 641 160	1 048 424	385 000	0	0	0	0	0	10 272 020
Működési célú előirányzatok (K35)	468 703	117 310	103 950	160 650	0	0	0	0	5 828 971
Egyéb költségvetési kiadások (K355)	0	0	0	0	0	0	0	0	55 523
Köztulajdonosi kiadások (K23)	468 703	117 310	103 950	160 650	0	0	0	0	3 114 494
Egyéb költségvetési kiadások (K355)	0	0	0	0	0	0	0	0	18 925 482
Egyéb költségvetési kiadások (K355)	2 564 924	1 165 734	488 950	735 450	0	0	0	0	1 899 000
Egyéb költségvetési kiadások (K355)	0	0	0	0	0	0	0	0	1 899 000
Egyéb költségvetési kiadások (K355)	0	0	0	0	0	0	0	0	1 989 000
Egyéb költségvetési kiadások (K355)	0	0	0	0	0	0	0	0	3 856 264
Egyéb költségvetési kiadások (K355)	0	0	0	0	0	0	0	0	6 866 042
Egyéb költségvetési kiadások (K355)	0	0	0	0	0	0	0	0	388 000
Egyéb költségvetési kiadások (K355)	0	0	0	0	0	0	0	0	88 152
Egyéb költségvetési kiadások (K355)	0	0	0	0	0	0	0	0	9 299 459
Egyéb költségvetési kiadások (K355)	0	0	0	0	0	0	0	0	52 000
Egyéb költségvetési kiadások (K355)	0	0	0	0	0	0	0	0	0
Egyéb költségvetési kiadások (K355)	0	0	0	0	0	0	0	0	338 000
Egyéb költségvetési kiadások (K355)	0	0	0	0	0	0	0	0	0
Egyéb költségvetési kiadások (K355)	0	0	0	0	0	0	0	0	650 000
Egyéb költségvetési kiadások (K355)	0	0	0	0	0	0	0	0	34 497 345
Egyéb költségvetési kiadások (K355)	0	0	0	0	0	0	0	0	52 958 910
Egyéb költségvetési kiadások (K355)	0	0	0	0	0	0	0	0	19 218 721
Egyéb költségvetési kiadások (K355)	0	0	0	0	0	0	0	0	101 673 976
Egyéb költségvetési kiadások (K355)	0	0	0	0	0	0	0	0	158 883 768
Egyéb költségvetési kiadások (K355)	0	0	0	0	0	0	0	0	1 882 262
Egyéb költségvetési kiadások (K355)	0	0	0	0	0	0	0	0	129 188 140
KIADÁSOK ÖSSZESEN	3 931 043	1 365 754	-488 950	3 166 650	7 945 639	7 945 639	2 299 648	68 152	

ELŐTERJESZTÉS

Várfölde Község Önkormányzata Képviselő-testülete 2023. november 16-i ülésére

**Helyi
Esélyegyenlőségi
Program**

Várfölde Község Önkormányzata



2023-2028

Tartalom

Helyi Esélyegyenlőségi Program (HEP).....	3
Bevezetés.....	3
A település bemutatása.....	3
Értékeink, küldetésünk.....	9
Célok.....	10
A Helyi Esélyegyenlőségi Program Helyzetelemzése (HEP HE).....	12
1. Jogszabályi háttér bemutatása.....	12
2. Stratégiai környezet bemutatása.....	13
3. A mélyszegénységben élők és a romák helyzete, esélyegyenlősége.....	14
4. A gyermekek helyzete, esélyegyenlősége, gyermekszegénység.....	33
5. A nők helyzete, esélyegyenlősége.....	53
6. Az idősek helyzete, esélyegyenlősége.....	61
7. A fogyatékkal élők helyzete, esélyegyenlősége.....	68
8. Helyi partnerség, lakossági önszerveződések, civil szervezetek és for-profit szereplők társadalmi felelősségvállalása.....	72
9. A helyi esélyegyenlőségi program nyilvánossága.....	73
A Helyi Esélyegyenlőségi Program Intézkedési Terve (HEP IT).....	74
1. A HEP IT részletei.....	74
A helyzetelemzés megállapításainak összegzése.....	74
Jövőképünk.....	Hiba! A könyvjelző nem létezik.
Az intézkedési területek részletes kifejtése (kitöltése javasolt, opcionális).....	77
2. Összegző táblázat - A Helyi Esélyegyenlőségi Program Intézkedési Terve (HEP IT).....	78
3. Megvalósítás.....	89
3.1 A megvalósítás előkészítése.....	89
3.2 A megvalósítás folyamata.....	89
3.3 Monitoring és visszacsatolás.....	91
3.4 Nyilvánosság.....	91
3.6 Érvényesülés, módosítás.....	93
4. Elfogadás módja és dátuma.....	94

Helyi Esélyegyenlőségi Program (HEP)

Bevezetés

Összhangban az Egyenlő Bánásmódról és az Esélyegyenlőség Előmozdításáról szóló 2003. évi CXXV. törvény, a helyi esélyegyenlőségi programok elkészítésének szabályairól és az esélyegyenlőségi mentorokról szóló **2021.06.30-án módosított 321/2011. (XII. 27.) Korm. rendelet** alapján megjelent **Belügyminisztérium „Módszertani útmutató a helyi esélyegyenlőségi programok elkészítésének szempontjaihoz és a program felülvizsgálatához” c. dokumentum** szerint átdolgozva, Várfölde Község Önkormányzata Esélyegyenlőségi Programban rögzíti az esélyegyenlőség érdekében szükséges feladatokat.

Az önkormányzat vállalja, hogy az elkészült és elfogadott Esélyegyenlőségi Programmal összehangolja a település más dokumentumait¹, valamint az önkormányzat fenntartásában lévő intézmények működtetését. Vállalja továbbá, hogy az Esélyegyenlőségi Program elkészítése során bevonja partneri kapcsolatrendszerét, különös tekintettel a köznevelés állami és nem állami intézményfenntartóira.

Jelen helyzetelemzés az Esélyegyenlőségi Program megalapozását szolgálja.

A település bemutatása

Várfölde Zala megyei község. Nagykanizsától északnyugatra, a Becsehely-Zalaegerszegi országút mellett Bánokszentgyörgytől nyugatra, 3 km-re terül el. A Zalai-dombság egy része is itt húzódik. A Válicka mentén fekszik festői környezetben.

Történelem:

Határában voltak a török időben elpusztult Nyírlakos, Szilvagy, Dicce és Pákaszeg falvak. Még manapság is sok cseréptöredék és téglá található itt. 1275-ben lakatlan földként említik. IV. László király adományozta a "Damasa nemzetségbeli Adrián fiainak, Pál comesnek és Mihály mesternek".

Az első településre való adatunk 1324-ből származik Terre Warfeulde megnevezéssel. Az elnevezés teljes bizonyossággal várbirtokra utal. Az első elnevezésből alakult ki a mai név (1389: Vaerfeld ; Varfelde; 1415: Warfeulde; 1422: Varfelde mint Jakwsfelde; 1890 és 1900: Várföld; 1930: Várfölde). E várbirtok a XIV. század elején egy Kunche nevű nemes volt, kinek javait magvaszakadás után 1324-ben Lendvai Miklós zalai ispán kérte a királytól. 1381-ben fiai osztozkodtak meg a birtokon. 1412-ben Zsigmond király Szántói Botka Istvánnak adományozta, de beiktatásának ellentmondott Alsólendva ura, Bánffy László. Birtokvita folyt, amelyet 1352-es oklevél alapján Botka István nyert meg. Később a Bánffyaké lett. Voltak kisebb részbirtokosai is: 1513-ban a Bebesy, Hasságyi, Kerecsenyi és más családok. 1536-ban rövid időre zálogba került 1548 után a török többször feldúlta. 1559-ben a jobbágyok pincéit feltörték. A nép a környező erdőkben, a mocsár szigetein, szárazulatain keresett menedéket. Mind kevesebben tértek vissza falujukba. XVI. század végén teljesen elnéptelenedett, s lassan benőtte az erdő. A hódoltság idejéről nem szólnak a források, bizonyos, hogy száz évre Várfölde megszűnt létezni. A hódoltság után a herceg Eszterházy család kezébe került, amely a bánokszentgyörgyi judicatusához csatolta. A pusztá falu üres volt. 1690-ben Pintér György kérte Várföldét. Herceg Eszterházy Pál megadta az engedélyt. A betelepítő és fiúgyermekei szabadosként teljes adómentességet, az új lakosok pedig 8 évig szabadságot kaptak, de a dézsmát és a hegyvámot fizetniük kellett 1698-ban 10 ház népe települt Várföldre, 1703-ban viszont csak 10 lakosáról

¹ Költségvetési koncepció, Gazdasági program, Szolgáltatástervezési koncepció, Településfejlesztési stratégia, Településrendezési terv, Településszerkezeti terv, Településfejlesztési koncepció

írnak. Őszi búzát, rozsot, zabot árpat, hajdinát, tönkölyt termeltek. A Rákóczi szabadságharc és pestisjárvány miatt csak 5 gazda maradt 1711-re, akiknek 110 Ft adósságuk volt.

Az 1728-ban az Eszterházy hercegek örökös birtoka. 7 örökös jobbágy és 3 házas zsellér élt itt. 1750-re megnőtt a földművelés és a szőlőművelés jelentősége. Az irtásföldeken az uraság jobbágytelkeket alakított ki. 1767-ben

Eszterházy Miklós területén 23 jobbágy, 12 házas zsellér, 11 egyéb személy élt. 1770-ben 38 jobbágycsalád lakta, 207 lélek élt itt, volt tíz iparosuk (fazekas, kovács, molnár, varga) és egy malmuk. A gyakori katonai átvonulás nehezítette helyzetüket.

A gyerekeket a bánokszentgyörgyi tanító oktatta. 347 lélek élt itt. 1776-ban a bábaasszonyuk Pálffy Ilona volt. A lakosság száma állandóan emelkedett(1785: 320; 1793: 345; 1802: 438; 1805: 47 ház: - 372 lakos; 1819: 43 ház: - 377 lakos; 1828: 42 ház: - 306 lakos). 1801-ben 8 jobbágytelek volt 16 ház épült, 20 zsellér, 8 libertinus élt itt. 472 hold irtásszántóról is tudunk. 1828-ban még kétnyomásos volt a gazdálkodás. Nagy rétek és jelentős állattenyésztés, ló- és szarvasmarha-tenyésztés volt. 1848-ban 42 házban 294 lakos élt. A zártság alacsony műveltségi színvonalat is eredményezett. 1870-ben 178-an voltak analfabéták. 12 férfi és 6 nő tudott írni és olvasni. A mintegy 2600 kh-os határnak több mint kétharmada hatalmas erdő, 1945-ig az Eszterházy hitbizomány részét képezte. A fennmaradó területből 267 kh legelő és erdő volt úrbéresek tulajdonába került, emiatt a falu határában mintegy 15 %-án folyhatott mezőgazdasági termelés. Saját gabonájukat a parasztok közül sokan 1900-ban is sarlóval aratták. 195-ben 5 kh-nál több birtokkal csak 27 gazda rendelkezett. A lakosság őstermelő volt. Kenyeret részesaratással, summásmunkával kereste meg, tüzelőjét és az adóra valót pedig ölfavágással, napszámmal. Az erdőből éltek. Kiegészítő jövedelmet jelentett egyeseknek a szénégetés, a favilla-, falapátkészítés.

1890-1914 között 500 kh-dal növekedett az erdő a legelő rovására.

Szociológiai jellemzők:

Iskolája 1900 körül létesült. 1910-ben a község lakói közül már 229 tudott írni és olvasni, ez a szám 1930-ra 241-re emelkedett. 1925-ben egytanerős egy tantermes osztatlan katolikus iskolája volt. Három iparos tevékenykedett ekkor a faluban (asztalos, cipész, kovács). Balázs Péternek szeszfőzdéje volt. Boltja nem volt ekkor, csupán kocsmája. 1935-ben lakói mind magyarok és katolikusok voltak (465 fő). Az 1940-es évektől a bázakerettyei olajmező feltárása rohamos javulást hozott életükbe. A férfiak egy része olajbányász lett, vagy a járulékos iparban, illetve a közlekedésben helyezkedett el, a földet főleg asszonyok művelték. A népesség száma 1945 száma 1945-től kezdve fokozatosan csökkent. 1949-ben 121 lakóházban 520-an laktak. Cigánytanyának 30, Nyírlakosnak 3 lakója volt. 1960-ban 124 lakásban 491-ben laktak. 1970-re a 114 ház 415 lakosát számlálták össze. 1997-ben a 104 lakásban 234-en élnek. 2001. január 1-én 235 fő a népesség száma.

1948-ban osztatlan katolikus iskoláját államosították. 1967-ben új iskola épült. A gyermeklétszám csökkent. Bánokszentgyörgyre járnak iskolába a tanulók.

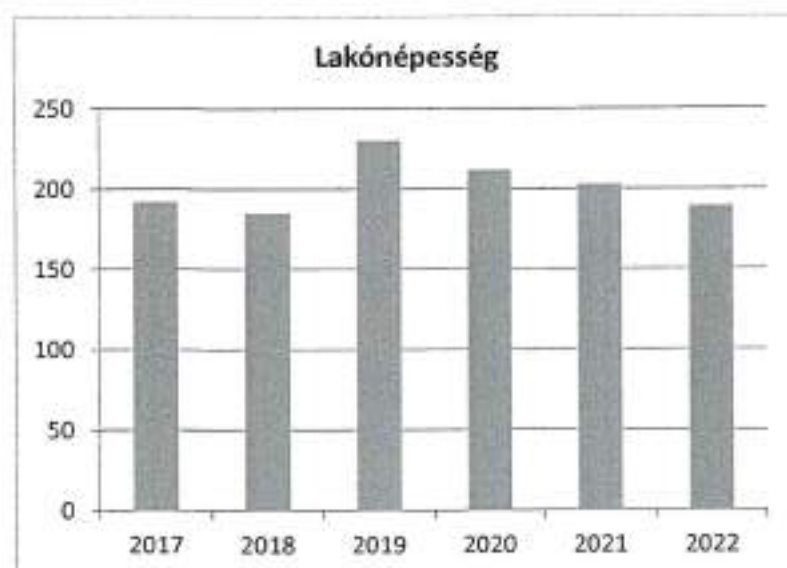
A települést az átlagosnál fejlettebb infrastruktúra jellemzi: 1946-ban már gázzal fűtöttek a faluban, a vezetékes gázt használó háztartások száma 96 százalék fölött van. A villanyt csak 1959-ben vezették be a faluba, napjainkra azonban az ellátás teljessé vált. 1990 óta a lakások 85 százalékában egészséges ivóvíz folyik a csapokból. Minden második családnak telefonja is van.

2013. január 1-től a Bánokszentgyörgyi Közös Önkormányzati Hivatal látja el hat település közigazgatási feladatait.

Táblák: 1. 2. 3. 4. 5.

1. számú táblázat - Lakónépesség száma az év végén		
Év	Fő (TS 001)	Változás
2017	192	bázis év
2018	185	96,35%
2019	230	124,32%
2020	212	92,17%
2021	203	95,75%
2022	189	93,10%

Forrás: TeIR, KSH-TSTAR

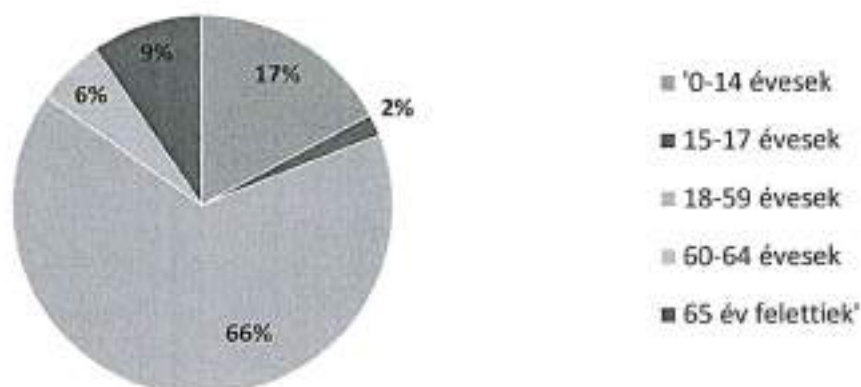


2. számú táblázat - Állandó népesség összetétele nemek és korcsoportok szerint (2020)

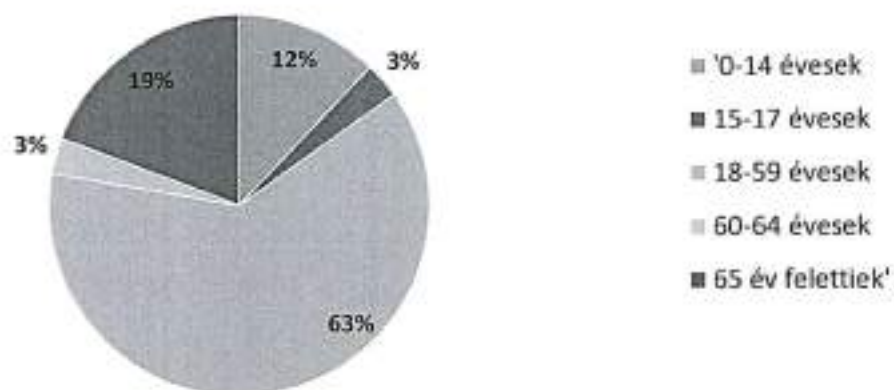
Korcsoport	Fő			Az állandó népességből a megfelelő korcsoportú nők és férfiak aránya (%)	
	Férfiak	Nők	Összesen (TS 003)	Férfiak (TS 005)	Nők (TS 007)
Állandó népesség száma (férfiak TS 004, nők TS 006)	105	99	204	51,47 %	48,53 %
0-2 évesek (összes száma TS 008, aránya TS 009)			13	6,37%	
0-14 éves (férfiak TS 010, aránya TS 011; nők TS 012, aránya TS 013)	18	12	30	8,82%	5,88%
15-17 éves (férfiak TS 014, aránya TS 015; nők TS 016, aránya TS 017)	2	3	5	0,98%	1,47%
18-59 éves (férfiak TS 018, aránya TS 019; nők TS 020, aránya TS 021)	69	62	131	33,82 %	30,39 %
60-64 éves (férfiak TS 022, aránya TS 023; nők TS 024, aránya TS 025)	6	3	9	2,94%	1,47%
65 év feletti (férfiak TS 026, aránya TS 027; nők TS 028, aránya TS 029)	10	19	29	4,90%	9,31%

Forrás: TeIR, KSH-TSTAR

Állandó népesség - férfiak életkori megoszlása



Állandó népesség - nők életkori megoszlása



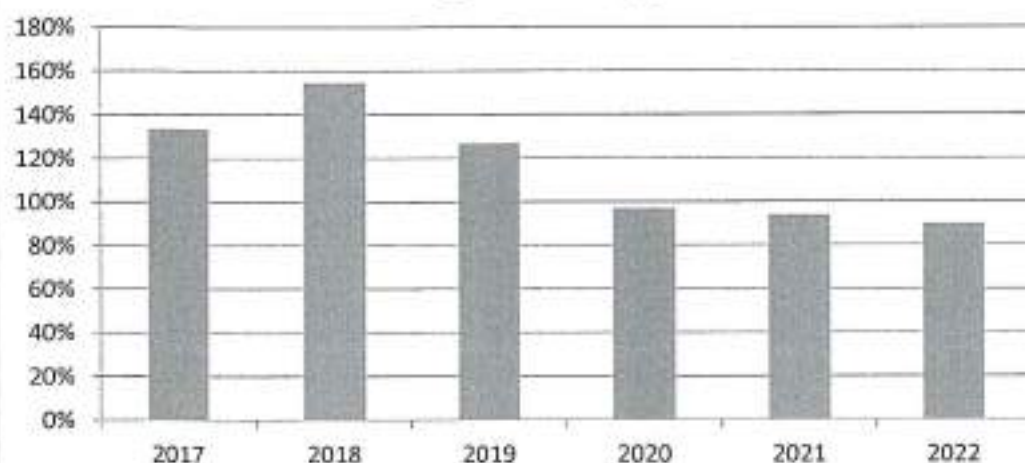
Az országos statisztikai adatoktól eltérően Várfölde összességében magasabb a férfiak száma mint a nőké. A táblázatból egyértelműen látható, hogy 65 éves kortól kezdődően megnő a nők aránya a lakónépesség összetételében.

3. számú táblázat - Öregedési index

Év	65 év feletti állandó lakosok száma (fő) (TS 026 és TS 028 összesen)	0-14 éves korú állandó lakosok száma (fő) (TS 010 és TS 012 összesen)	Öregedési index % (TS 030)
2017	32	24	133,33%
2018	34	22	154,55%
2019	33	26	126,92%
2020	29	30	96,67%
2021	30	32	93,75%
2022	27	30	90,00%

Forrás: TeIR, KSH-TSTAR

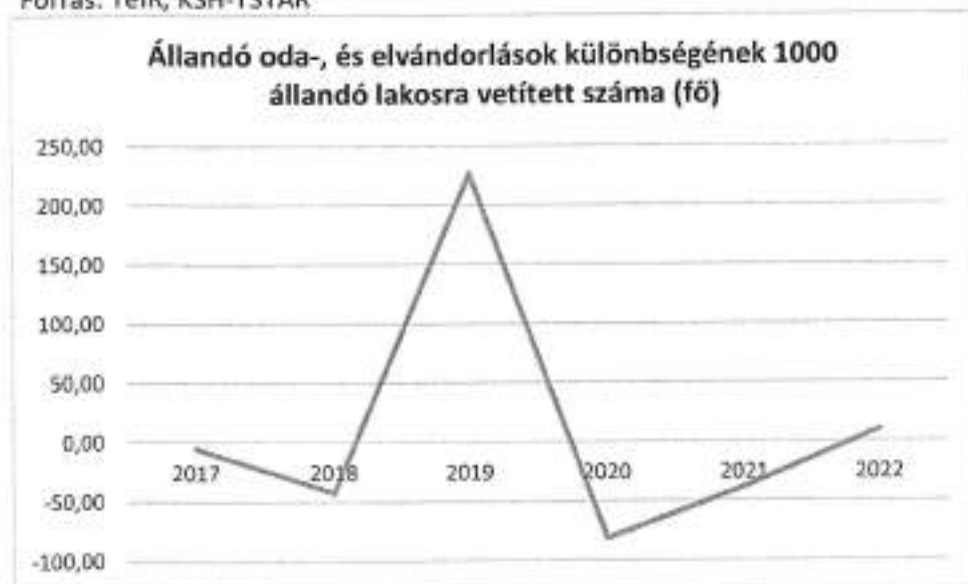
Öregedési index (%)



A vizsgált időszakban kivéve a 2020 és 2021 évet a 65. évüket betöltöttek száma meghaladta a 14 év alatti lakosok számát. Az öregedési index 2020. év óta tartó csökkenése oka a megemelkedett születésszám.

4. számú táblázat - Belföldi vándorlások	
Év	Állandó oda-, és elvándorlások különbségének 1000 állandó lakosra vetített száma (fő) (TS 031)
2017	-5,19
2018	-42,44
2019	226,51
2020	-81,45
2021	-38,55
2022	9,80

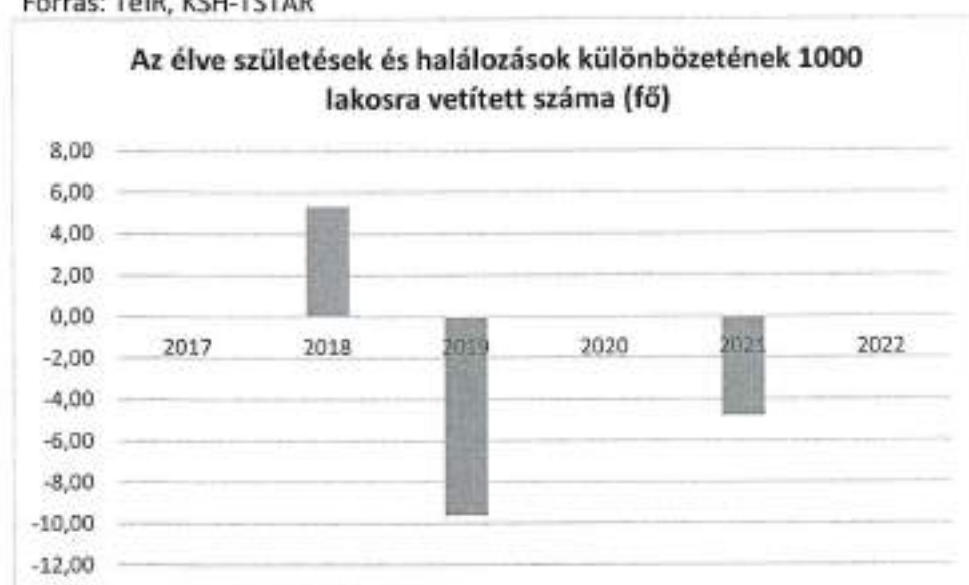
Forrás: TeIR, KSH-TSTAR



A belföldi vándorlások rendszertelenséget mutatnak a kiugró értéket 2019 jelentette.

5. számú táblázat - Természetes szaporodás	
Év	Az élve születések és halálozások különbözetének 1000 lakosra vetített száma (fő) (TS 032)
2017	0,00
2018	5,31
2019	-9,64
2020	0,00
2021	-4,82
2022	0,00

Forrás: TeIR, KSH-TSTAR



A természetes szaporodás a településen 2017 és 2020 évben pozitív volt a többi évben sajnos a vizsgált időszakban negatív volt. Ennek egyértelmű oka a nagyon alacsony születések száma.

Értékeink, küldetésünk

Az esélyegyenlőség minden ember számára fontos érték. Megléte segíti, hogy mindenkinek esélye legyen jó minőségű szolgáltatásokra, az esélyegyenlőtlenséggel küzdő emberek előnyben részesítését az élet minden területén, függetlenül attól, hogy nő vagy férfi, egészséges vagy fogyatékossgal él, milyen a származása vagy az anyagi helyzete.

Várfölde Község Önkormányzat folyamatosan érvényesíti az esélyegyenlőségi szempontokat a település működését, fejlesztését meghatározó alapvető dokumentumaiban. Az esélyegyenlőség megvalósítását horizontális elvnek tekinti, amely áthatja valamennyi önkormányzati tevékenységet: a kötelező és önként vállalt feladatok ellátását a helyi szintű közpolitika alakítása során.

Az Önkormányzat az esélyegyenlőségi politikáját munkáltatói szerepkörben, közvetlen szolgáltatásai során és intézményfenntartói szerepkörben érvényesíti. Ennek eszközei a szabályozás, támogatás és a jó gyakorlatok bevezetése, bemutatása.

Célok

A Helyi Esélyegyenlőségi Program átfogó célja

Az esélyegyenlőség minden állampolgár számára fontos érték. Érvényesítése nem csak jogszabályok által meghatározott kötelezettségünk, hanem hosszú távú érdekünk is, hiszen azt a célt szolgálja, hogy minden a településen élő állampolgárnak esélye legyen a jó minőségű közszolgáltatásokra, életminőségük javítását szolgáló feltételek biztosítására.

Várfőldé település Önkormányzata az Esélyegyenlőségi Program elfogadásával érvényesíteni kívánja:

az egyenlő bánásmód, és az esélyegyenlőség biztosításának követelményét,

a közszolgáltatásokhoz történő egyenlő hozzáférés elvét,

a diszkriminációmentességet,

szegregációmentességet,

a foglalkoztatás, a szociális biztonság, az egészségügy, az oktatás és a lakhatás területén a helyzetelemzés során feltárt problémák komplex kezelése érdekében szükséges intézkedéseket. A köznevelési intézményeket – az óvoda kivételével – érintő intézkedések érdekében együttműködik az intézményfenntartó központ területi szerveivel (tankerülettel).

A településen élő hátrányos helyzetű csoportok helyzetének feltérképezése és a feltárt problémák komplex kezelésre szolgáló (más települési programokkal összehangolt) intézkedési terv megalkotása, a helyben érintett szereplők bevonásával, szükség szerint a települések közötti együttműködések kialakításával.

A HEP helyzetelemző részének célja

Elsődleges célunk számba venni a 321/2011. (XII. 27.) Korm. rendelet 1. § (2) bekezdésében nevesített, esélyegyenlőségi szempontból fókuszban lévő célcsoportokba tartozók számát és arányát, valamint helyzetét a településen.

E mellett célunk a célcsoportba tartozókra vonatkozóan áttekinteni a szolgáltatásokhoz történő hozzáférésük alakulását, valamint feltárni az ezeken a területeken jelentkező problémákat.

További célunk meghatározni az e csoportok esélyegyenlőségét elősegítő feladatokat, és azokat a területeket, melyek fejlesztésre szorulnak az egyenlő bánásmód érdekében.

A célok megvalósításának lépéseit, azok forrásigényét és végrehajtásuk tervezett ütemezését az HEP IT tartalmazza.

A HEP IT célja

Célunk a helyzetelemzésre építve olyan beavatkozások részletes tervezése, amelyek konkrét elmozdulásokat eredményeznek az esélyegyenlőségi célcsoportokhoz tartozók helyzetének javítása szempontjából.

További célunk meghatározni a beavatkozásokhoz kapcsolódó kommunikációt.

Szintén célként határozzuk meg annak az együttműködési rendszernek a felállítását, amely a programalkotás és végrehajtás során biztosítja majd a megvalósítás, nyomon követés, ellenőrzés-értékelés, kiigazítás támogató strukturális rendszerét, vagyis a HEP Fórumot és a hozzá kapcsolódó tematikus munkacsoportokat.

A HEP jelentősége

A HEP-ek nem csupán a felzárkózási stratégia településszintű megvalósításának alapegységei, hanem fontos szerepet töltenek be a kormányzati konzultációs rendszerben azzal, hogy megteremtik a lehetőséget a kormányzati célok társadalmasítására, a fejlesztési elképzelésekhez történő csatlakozásra és fordított irányban az alulról felfelé történő információáramlásban is lehetőséget biztosítanak a településszintű előrehaladás nyomon követésére és fejlesztési igények megfogalmazására a felzárkózási, esélyteremtési feladatokhoz kapcsolódóan

1. Jogszabályi háttér bemutatása

1.1 A program készítését előíró jogszabályi környezet rövid bemutatása

Az Alaptörvény 4. módosításával bekerült a XV. cikk (4) pontjaként, hogy „Magyarország az esélyegyenlőség és a társadalmi felzárkózás megvalósulását külön intézkedésekkel segíti.”

A helyi esélyegyenlőségi program elkészítését az egyenlő bánásmódról és az esélyegyenlőség előmozdításáról szóló 2003. évi CXXV. törvény (továbbiakban: Ebktv.) előírásai alapján végeztük. A program elkészítésére vonatkozó részletszabályokat a törvény végrehajtási rendeletei,

- a helyi esélyegyenlőségi programok elkészítésének szabályairól és az esélyegyenlőségi mentorokról” szóló 321/2011. (XII.27.) Korm. rendelet „2. A helyi esélyegyenlőségi program elkészítésének szempontjai” fejezete és 2021.06.30-i módosítása
- a Belügyminisztérium honlapján megjelent „MÓDSZERTANI ÚTMUTATÓ a helyi esélyegyenlőségi programok elkészítésének szempontjaihoz és a program felülvizsgálatához” alapján alkalmaztuk, különös figyelmet fordítva a
- a Magyarország helyi önkormányzatairól szóló 2011. évi CLXXXIX. törvény (továbbiakban: Mötv.)
- a szociális igazgatásról és szociális ellátásokról szóló 1993. évi III. törvény (továbbiakban: Szt.)
- a foglalkoztatás elősegítéséről és a munkanélküliek ellátásáról szóló 1991. évi IV. törvény (továbbiakban: Ft.)
- a nemzetiségek jogairól szóló 2011. évi CLXXIX. törvény (továbbiakban: nemzetiségi törvény)
- az egészségügyről szóló 1997. évi CLIV. törvény (továbbiakban: Eütv.)
- a gyermekek védelméről és a gyámügyi igazgatásról szóló 1997. évi XXXI. törvény (továbbiakban: Gytv.)
- a nemzeti köznevelésről szóló 2011. évi CXC. törvény (továbbiakban: Nkntv.)

előírásaira.

2. Stratégiai környezet bemutatása

A felzárkózás politika alapidokumentumaként Magyarország Kormánya 2011-ben fogadta el a Nemzeti Társadalmi Felzárkózási Stratégiát [1430/2011. (XII. 13.) Korm. hat.], majd 2014-ben annak frissítéseként a Magyar Nemzeti Társadalmi Felzárkózási Stratégia II-t [1603/2014. (XI. 4.) Korm. hat.] 2021-ben elkészült a **Magyar Nemzeti Társadalmi Felzárkózási Stratégia 2030 (MNTFS 2030)**, amely a következő 10 évre alapozza meg a felzárkózás-politika fő irányait.

Új Roma Stratégia(2019-2030)

Nemzeti Ifjúsági Stratégia (2009-2024)

„Legyen jobb a gyermekeknek” Nemzeti Stratégia (2007-2032)

Nők és Férfiak Társadalmi Egyenlőségét Elősegítő Nemzeti Stratégia (2010-2021)

Idősügyi Nemzeti Stratégia (2010-2022), (2023-2024)

Országos Fogyatékosügyi Program (2015-2025)

A HEP-ekben leképeződik a felzárkózási stratégia szemlélete, így azok a felzárkózás politika helyi szintű részeként és a végrehajtás eszközeiként működnek.

A helyi felzárkózás politika tervezési alapjaként épít a HEP-ekre a Pénzügyminisztérium összefogásában készült **Nemzeti Fejlesztés 2030, Országos Fejlesztési és Területfejlesztési Koncepció** is.

Az Ebktv. 31. § (2) bekezdése értelmében a programalkotás során gondoskodni kell a HEP és a települési önkormányzat által készítendő egyéb fejlesztési tervek, koncepciók, továbbá a köznevelési esélyegyenlőségi terv, illetve a szakképzési esélyegyenlőségi terv és az integrált településfejlesztési stratégia antiszegregációs célkitűzéseinek összhangjáról.

2.1 Kapcsolódás helyi stratégiai és települési önkormányzati dokumentumokkal, koncepciókkal, programokkal

A település hosszú távú jövőképe a fenntartható, élhető település elérése.

Középtávú stratégia célja a hátrányos helyzetűek segítése, pozitív diszkrimináció alkalmazása valamint az egyenlő esélyek biztosítása

A program kapcsolódik a település gazdasági programjához, Településfejlesztési stratégiához, Településrendezési tervhez, Településszerkezeti tervhez, Településfejlesztési koncepcióhoz.

2.2 A helyi esélyegyenlőségi program térségi, társulási kapcsolódásainak bemutatása

A település önállóan részt vesz a START közmunka programban.

2.3 A települési önkormányzat rendelkezésére álló, az esélyegyenlőség szempontjából releváns adatok, kutatások áttekintése, adathányok kimutatása

A helyzetelemzés alapját szolgáló statisztikai adatokat a TEIR adatbázisból, valamint a helyi nyilvántartásokból gyűjtöttük össze. Felhasználtuk az ágazati beszámolók megállapításait, szakemberek tapasztalatait. Természetesen azoknál az adatoknál, amelyekre nyilvántartás nincs és nem is lehet, ott a 2011. évi népszámlálás adataiból indultunk ki.

3. A mélyszegénységben élők és a romák helyzete, esélyegyenlősége

Nemzeti Társadalmi Felzárkózási Stratégia (2011. év) megállapítása szerint: „Minden harmadik ember (kb. 3 millióan) ma Magyarországon a szegénységi küszöb alatt él, közülük 1,2 millióan mélyszegénységben. A szegénységi kockázatok különösen sújtják a gyermekeket és a hátrányos helyzetű térségekben élőket. A romák nagy többsége, mintegy 5-600 ezren (összlétszámuk a becslések alapján kb. 750 ezer) ehhez az utóbbi csoporthoz tartozik. Ezért Magyarországon a romák felzárkóztatását megcélzó politikát nem lehet elválasztani a szegénység elleni általános küzdelemtől, a társadalmi és a gazdasági versenyképesség javításától.

3.1 Jövedelmi és vagyoni helyzet

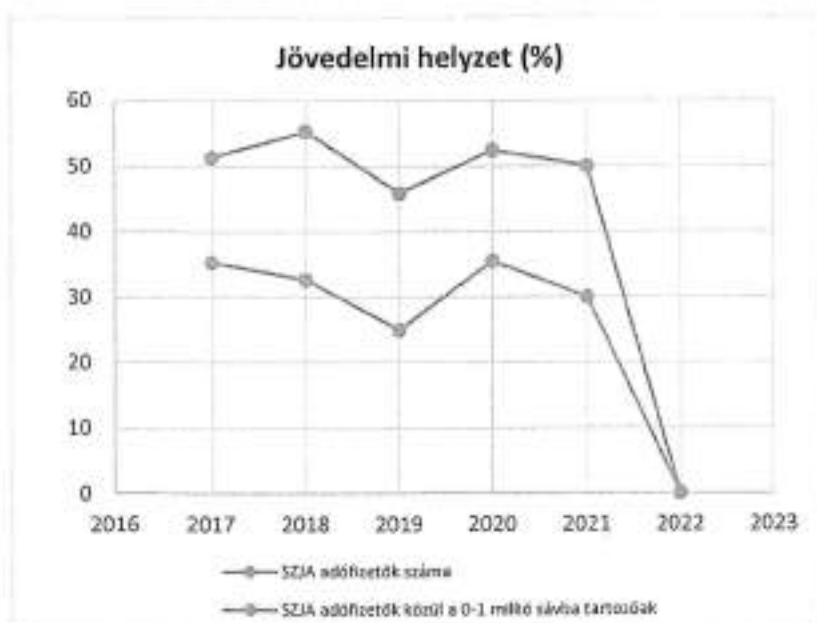
A szegénység számos társadalmi tényező által meghatározott, összetett jelenség, okai között szerepelnek társadalmi és kulturális hátrányok, szocializációs hiányosságok, alacsony vagy elavult iskolai végzettség, munkanélküliség, egészségi állapot, a családok gyermekszáma, a gyermekszegénység, de a jövedelmi viszonyok mutatják meg leginkább.

Az alacsony jövedelműek bevételeinek számottevő része származik a pénzbeli juttatások rendszereiből. Az inaktív emberek között nagy arányban fordulnak elő az alacsony iskolai végzettségűek, a megváltozott munkaképességűek és a romák. Községünkben tapasztalataink szerint a munkaerő-piacra jutás fő akadályai: az alacsony iskolázottság, a tartós munkanélküli létből fakadó motiváltsági problémák, a társadalmi előítélet jelenléte. A roma nők iskolai végzettsége, foglalkoztatottsági szintje, jövedelme még a roma férfiakénál is jelentősen alacsonyabb.

Tábla:3.1

3.1. számú táblázat - Jövedelmi helyzet		
Év	Az SZJA adófizetők száma	Az SZJA adófizetők közül a 0-1 millió forintos jövedelemsávba tartozók
	az állandó népesség %-ában (TS 059)	az SZJA adófizetők %-ában (TS 060)
2017	51,30	35,35
2018	55,32	32,69
2019	45,87	25,00
2020	52,45	35,51
2021	50,00	30,00
2022	0,00	0,00

Forrás: TeIR, KSH Tstar



Az SZJA adófizetők számának aránya a településen nem változott az elmúlt években jelentősen. A 0 – 1 millió forintos jövedelemsávba tartozók aránya, ha minimálisan is de csökken. Ez részben a megemelkedett minimálbér összegéből adódik.

3.2 Foglalkoztatottság, munkaerő-piaci integráció

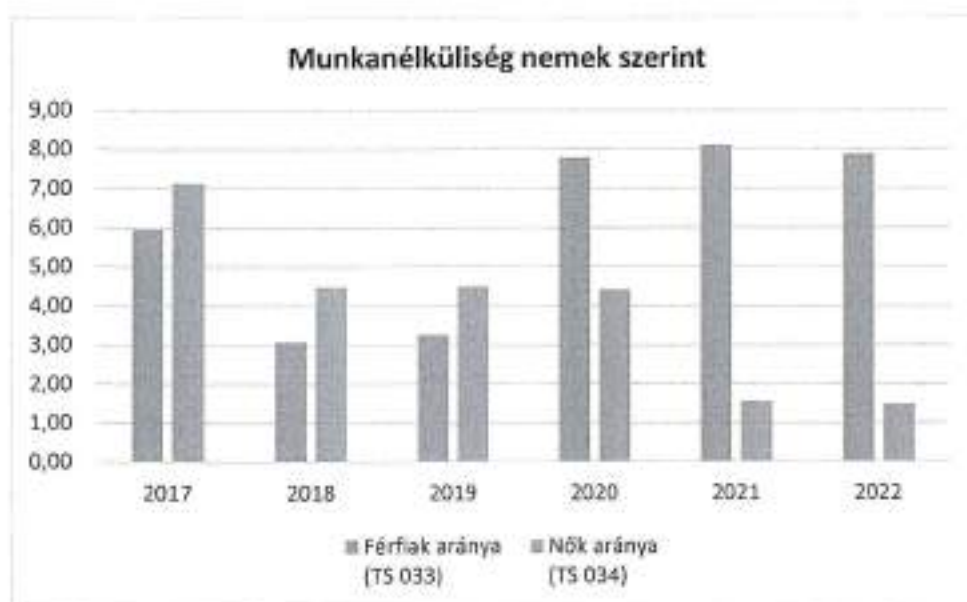
A HEP 1. számú mellékletében elhelyezett táblázatokba gyűjtött adatok, valamint a helyi önkormányzat a foglalkoztatás elősegítéséről és a munkanélküliek ellátásáról szóló 1991. évi IV. törvény (továbbiakban: Ft.) és a Mőtv-ben foglalt feladatai alapján településünkre jellemző foglalkoztatottságot, munkaerő-piaci lehetőségeket kívánjuk elemezni az elmúlt évek változásainak bemutatásával, a különböző korosztályok, illetve nemek szerinti bontásban. Az elemzést összevetjük térségi és országos adatokkal is.

- a) foglalkoztatottak, munkanélküliek, tartós munkanélküliek helyzete;

Tábla: 3.2.1.; 3.2.2.; 3.2.3.

Év	Nyilvántartott álláskereső aránya az állandó népességben a 15-64 évesek körében		
	Férfiak aránya (TS 033)	Nők aránya (TS 034)	Összesen
2017	5,97	7,14	6,56%
2018	3,08	4,48	3,78%
2019	3,26	4,48	3,87%
2020	7,79	4,41	6,10%
2021	8,11	1,56	4,84%
2022	7,89	1,47	4,68%

Forrás: TeIR, Nemzeti Munkaügyi Hivatal

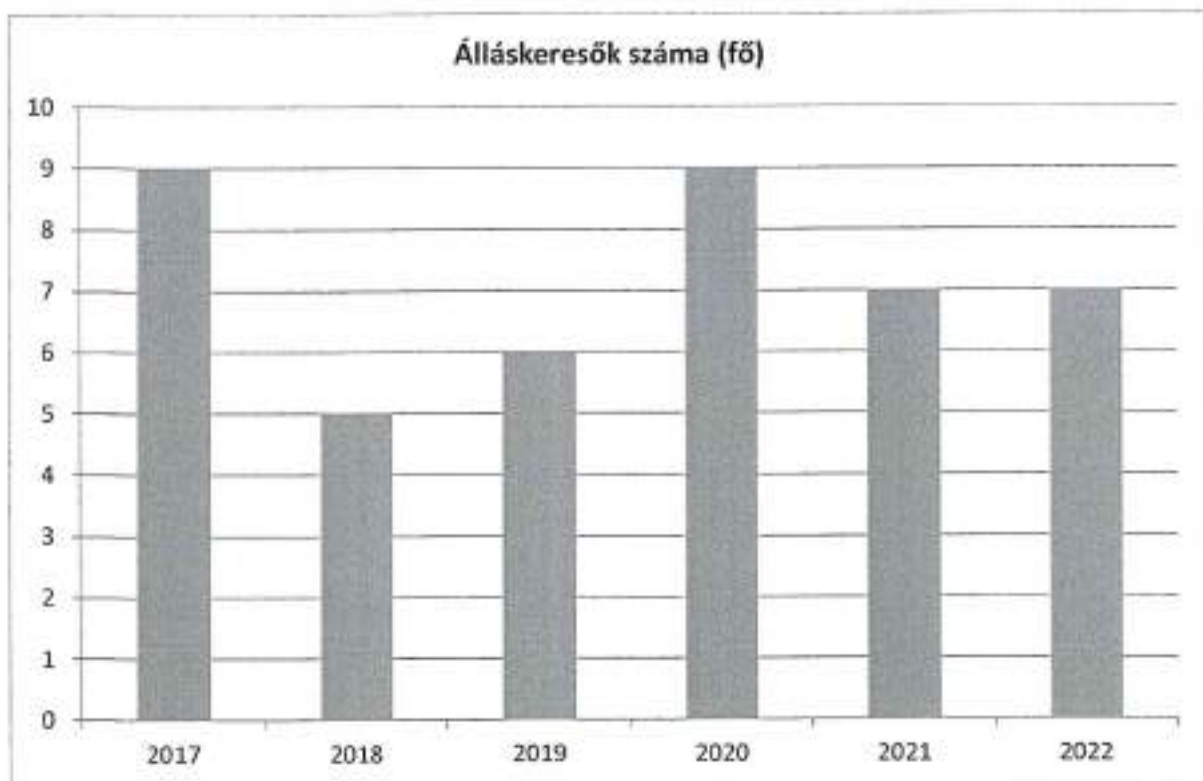


A nyilvántartott álláskeresők száma az évek során hullámzó tendenciát mutat. Ennek oka részben a törvényi szabályozás változása, sok esetben annak szigorítása. A férfiak és a nők aránya is változó.

3.2.2. számú táblázat - Nyilvántartott álláskeresők száma korcsoportok szerint

Nyilvántartott álláskeresők száma összesen	Év	2017	2018	2019	2020	2021	2022
	Fő összesen		9	5	6	9	7
20 éves, vagy az alatti (TS 037)	Fő	0,00	2,00	0,00	1,00	0,00	0,00
	%	0,00%	40,00%	0,00%	11,11%	0,00%	0,00%
21-25 év (TS 038)	Fő	2,00	0,00	1,00	2,00	0,00	0,00
	%	22,22%	0,00%	16,67%	22,22%	0,00%	0,00%
26-30 év (TS 039)	Fő	1,00	0,00	0,00	0,00	0,00	0,00
	%	11,11%	0,00%	0,00%	0,00%	0,00%	0,00%
31-35 év (TS 040)	Fő	0,00	0,00	0,00	0,00	0,00	0,00
	%	0,00%	0,00%	0,00%	0,00%	0,00%	0,00%
36-40 év (TS 041)	Fő	1,00	1,00	1,00	0,00	0,00	0,00
	%	11,11%	20,00%	16,67%	0,00%	0,00%	0,00%
41-45 év (TS 042)	Fő	2,00	0,00	1,00	1,00	1,00	1,00
	%	22,22%	0,00%	16,67%	11,11%	14,29%	14,29%
46-50 év (TS 043)	Fő	0,00	0,00	0,00	0,00	0,00	1,00
	%	0,00%	0,00%	0,00%	0,00%	0,00%	14,29%
51-55 év (TS 044)	Fő	2,00	0,00	0,00	0,00	0,00	0,00
	%	22,22%	0,00%	0,00%	0,00%	0,00%	0,00%
56-60 év (TS 045)	Fő	0,00	1,00	1,00	2,00	1,00	0,00
	%	0,00%	20,00%	16,67%	22,22%	14,29%	0,00%
61 éves, vagy afeletti (TS 046)	Fő	1,00	1,00	2,00	3,00	5,00	5,00
	%	11,11%	20,00%	33,33%	33,33%	71,43%	71,43%

Forrás: TeIR, Nemzeti Munkaügyi Hivatal

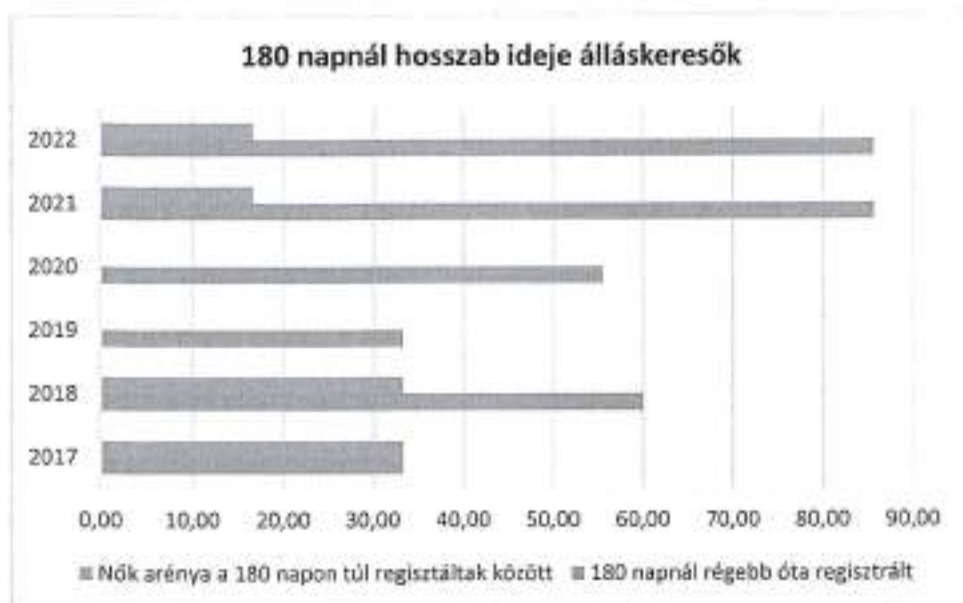


Az álláskeresők száma 2016. és 2021. év között alacsony eltéréseket mutat. 2017. és 2020. évben nagyobb mértéken emelkedett az álláskeresők száma ennek oka a gazdasági válság hatásaira és a pandémiára vezethető vissza.

3.2.3. számú tábla - A 180 napnál hosszabb ideje nyilvántartott álláskeresők aránya

Év	180 napnál hosszabb ideje regisztrált munkanélküliek aránya (TS 057)	Nők aránya a 180 napon túli nyilvántartott álláskeresőkön belül (TS 058)
	%	%
2017	33,33	33,33
2018	60,00	33,33
2019	33,33	0,00
2020	55,56	0,00
2021	85,71	16,67
2022	85,71	16,67

Forrás: TeIR, Nemzeti Munkaügyi Hivatal



A 180 napnál régebben munkanélküliek aránya 2016. és 2021. év között emelkedő értékeket mutat. 2016. és 2019. évben jelentős javulás árt be. A 2016 és 2019 évi növekedés oka nem egyértelmű.

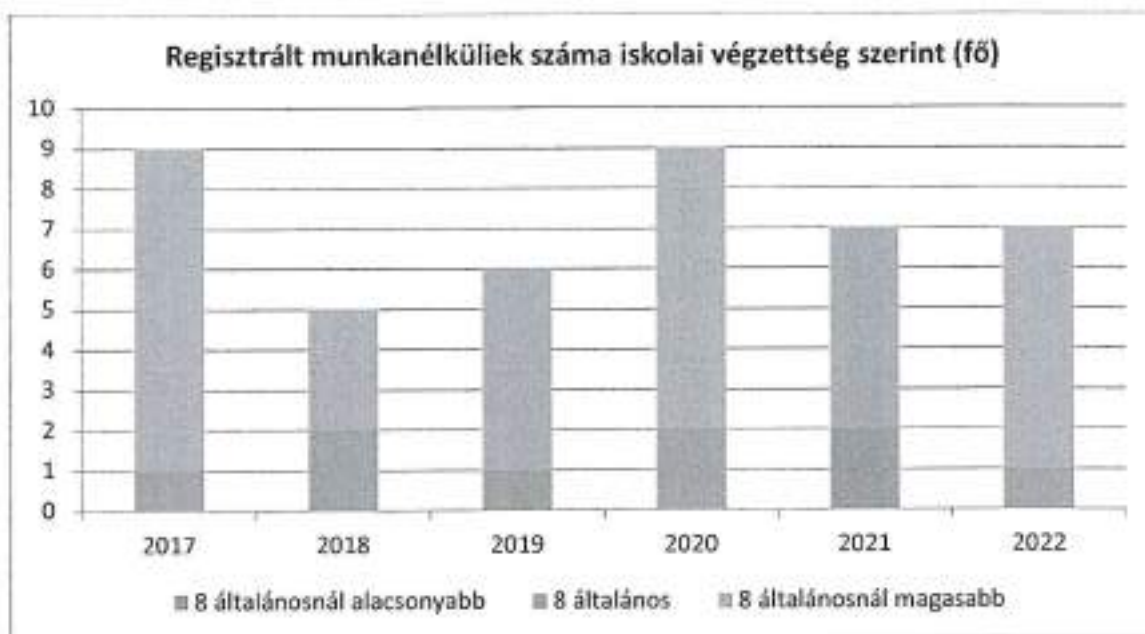
b) alacsony iskolai végzettségűek foglalkoztatottsága;

Tábla: 3.2.4.

3.2.4. számú táblázat - Regisztrált munkanélküliek/nyilvántartott álláskeresők száma iskolai végzettség szerint

Év	Regisztrált munkanélküliek/nyilvántartott álláskeresők száma összesen (TS 052)	Regisztrált munkanélküliek/nyilvántartott álláskeresők megoszlása iskolai végzettség szerint					
		8 általánosnál alacsonyabb végzettség (TS 036)		Általános iskolai végzettség (TS 035)		8 általánosnál magasabb iskolai végzettség	
		Fő	%	Fő	%	Fő	%
2017	9	0	0,00%	1	11,11%	8	88,89%
2018	5	0	0,00%	2	40,00%	3	60,00%
2019	6	0	0,00%	1	16,67%	5	83,33%
2020	9	0	0,00%	2	22,22%	7	77,78%
2021	7	0	0,00%	2	28,57%	5	71,43%
2022	7	0	0,00%	1	14,29%	6	85,71%

Forrás: TeIR, Nemzeti Munkaügyi Hivatal



A regisztrált munkanélküliek között minden végzettség hullámzó tendenciát mutat. 2017 és 2020. évben drasztikusan megemelkedett a 8 általánosnál magasabb iskolai végzettséggel rendelkezők száma.

- c) közfoglalkoztatás, közfoglalkoztatásból az elsődleges munkaerőpiacra történő átlépés lehetőségei;

A közfoglalkoztatásban résztvevők számára a munkaerőpiaci elhelyezkedés lehetősége nyitva áll. A Letenye Foglalkoztatási Osztály folyamatosan figyelemmel kíséri az elhelyezkedési lehetőségeket és erről kérésre információt adnak, fórumokat szerveznek.

Tábla:3.2.5.

3.2.5. számú táblázat - Foglalkoztatáspolitikai		
Év	Aktív foglalkoztatás-politikai eszközökkel támogatottak száma (TS 050)	Közfoglalkoztatottak száma (TS 055)
	Fő	(éves átlag - fő)
2017	12	12
2018	10	12
2019	13	9
2020	11	11
2021	9	11
2022	9	7

Forrás: TeIR, Nemzeti Munkaügyi Hivatal



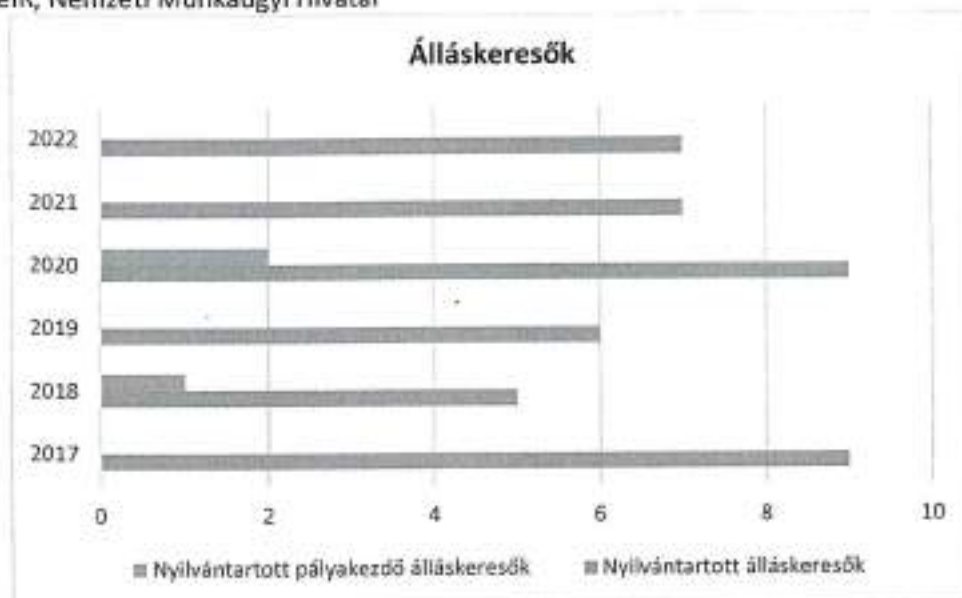
A közfoglalkoztatottak száma szorosan összefügg az aktív foglalkoztatás-politikai eszközeinek alakulásával.

- d) a foglalkoztatáshoz való hozzáférés esélyének mobilitási, információs és egyéb tényezői; közlekedés, potenciális munkalehetőségek, tervezett beruházások, lehetséges vállalkozási területek, helyben/térségben működő foglalkoztatási programok;
A foglalkoztatást az elhelyezkedést nagyban befolyásoló tényező a munkaerő mobilitása. Ez egyrészt saját lehetőségének függvénye például saját gépjármű megléte, illetve településünk esetében az autóbusz járatok megléte, sűrűsége. Sajnos településünkön az autóbusz járatokat rendszeresen csökkentik amik jelentős negatív hatást gyakorolnak a munkaerő mobilitására. A munkalehetőségek nagyrésze nem helyben lenne, hanem utazáshoz kötött. A munkavállaló információhoz jutása részben az online lehetőségek, részben a Lenti Járási Hivatal Foglalkoztatási Osztály Letenye Munkaerő-piaci Pont tájékoztatása miatt biztosított. Az önkormányzat beruházásai kizárólag állami támogatással valósulhatnak meg. Ezeket az adott pályázati rendszer keretében az önkormányzat dolgozza ki. Évek óta működik a Járási START közmunkaprogram ami sok embernek az egyetlen lehetősége a foglalkoztatásra.
- e) fiatalok foglalkoztatását és az oktatásból a munkaerőpiacra való átmenetet megkönnyítő programok a településen; képzéshez, továbbképzéshez való hozzáférésük;
A fiatalok esetében a munkaerőpiacon történő elhelyezkedésüket már az iskola is segíti. Amennyiben nem sikerül elhelyezkedniük abban az esetben több állami program is ösztönzi a munkáltatókat és a fiatal munkavállalókat is az elhelyezkedésre.

Tábla:3.2.6.

3.2.6. számú táblázat - Pályakezdő álláskeresők száma		
Év	Nyilvántartott álláskeresők száma (TS 052)	Nyilvántartott pályakezdő álláskeresők száma (TS 053)
	Fő	Fő
2017	9	0
2018	5	1
2019	6	0
2020	9	2
2021	7	0
2022	7	0

Forrás: TeIR, Nemzeti Munkaügyi Hivatal



A nyilvántartott pályakezdő álláskeresők száma alacsony a településen ez egy pozitív helyzet.

- f) munkaerő-piaci integrációt segítő szervezetek és szolgáltatások feltérképezése, szakképzéshez, felnőttképzéshez és egyéb munkaerő-piaci szolgáltatásokhoz való hozzáférés, helyi foglalkoztatási programok;
A pályakezdő álláskeresők számára nagy segítség a különböző online hozzáférhető munkaközvetítő szolgáltatások, valamint a Lenti Járási Hivatal Foglalkoztatási Osztály Letenye Munkaerő-piaci Pont tájékozhatói.
- g) mélyszegénységben élők és romák települési önkormányzati saját fenntartású intézményekben történő foglalkoztatása;
Az önkormányzatnak a Járási START közmunkaprogramban van lehetősége alkalmazni a mélyszegénységben lévő romákat.
- h) hátrányos megkülönböztetés a foglalkoztatás területén;
Az önkormányzat a foglalkoztatás területén semmiféle hátrányos megkülönböztetést nem alkalmaz.

i) digitális ismeretek megszerzésének és hozzáféréseinek lehetőségei.

Ezen ismeretek megszerzésére az oktatási rendszer valamint egyéni képzési programok nyújthatnak lehetőséget a munkavállaló megfelelő motivációja esetén

3.3 Pénzbeli és természetbeni szociális ellátások, aktív korúak ellátása, munkanélküliséghez kapcsolódó támogatások

A szociális igazgatásról és ellátásokról szóló 1993. évi III. törvény az elmúlt években is többször is módosították, melynek előírásait a Képviselő-testület az önkormányzati rendeletébe épített be:

Az önkormányzati rendelet célja, a község lakossága szociális biztonságának megteremtése és megőrzése érdekében, meghatározza a helyi önkormányzat által biztosított egyes szociális pénzbeli és természetben nyújtott ellátások formáit, a jogosultsági és eljárási szabályokat, illetve azok igénybevételének és érvényesítésének módját, feltételeit és garanciáit.

Szociális rászorultság esetén a jogosult részére a képviselő-testület, vagy a képviselő-testület által átruházott hatáskörben a polgármester pénzbeli és természetbeni ellátásként az alábbi támogatásokat biztosítja:

a) Települési támogatásként: lakhatási támogatást, gyógyszer-támogatást, b) rendkívüli települési támogatást, c) köztemetést.

Lakhatási támogatást a szociálisan rászoruló háztartások részére a háztartás tagjai által lakott lakás, vagy nem lakás céljára szolgáló helyiség fenntartásával kapcsolatos rendszeres kiadásai viseléséhez, így különösen a villanyáram-, a víz- és a gázfogyasztás, a csatornahasználat és a szemétszállítás díjhoz, a lakbérhez vagy az albérleti díjhoz, a lakáscélú pénzügyi kölcsön törlesztő részletéhez, illetve a tüzelőanyag költségeihez nyújt az önkormányzat.

Gyógyszer-támogatást állapít meg annak a szociálisan rászorult személynek, akinek közgyógyellátásra való jogosultságát a járási hivatal jogerősen elutasította, és akinek esetében az önkormányzati rendeletben meghatározott feltételek fennállnak.

A képviselőtestület rendkívüli települési támogatásra való jogosultságot állapíthat meg azon személyek részére, akik önmaguk, családjuk létfenntartásáról más módon nem tudnak gondoskodni, vagy alkalmanként jelentkező többletkiadások miatt anyagi segítségre szorulnak.

A beilleszkedést elősegítő program a munkanélküliség káros hatásait segített enyhíteni. Az anyagi helyzet romlásának következményeként a munkanélküli emberek kapcsolatai beszűkültek, megváltozott énképük és életvitelükben is izolálódtak. Az anyagi nehézségek konfliktusokat idéznek elő a munkanélküliek családjában.

Tábla:3.3.1.; 3.3.2.; 3.3.3.

3.3. 1. számú táblázat - Passzív foglalkoztatás-politikai eszközök - Álláskeresők ellátásai I.

Év	Nyilvántartott álláskeresők száma (TS 052)		Álláskeresési ellátásban részesülő nyilvántartott álláskeresők száma (TS 047)	
	Fő	15-64 év közötti népesség %-ában	Fő	Nyilvántartottak %-ában
2017	9	6,62%	4	44,44%
2018	5	3,88%	2	40,00%
2019	6	3,51%	4	66,67%
2020	9	5,88%	6	66,67%
2021	7	4,96%	6	85,71%
2022	7	5,30%	5	71,43%

Forrás: TeIR, Nemzeti Munkaügyi Hivatal

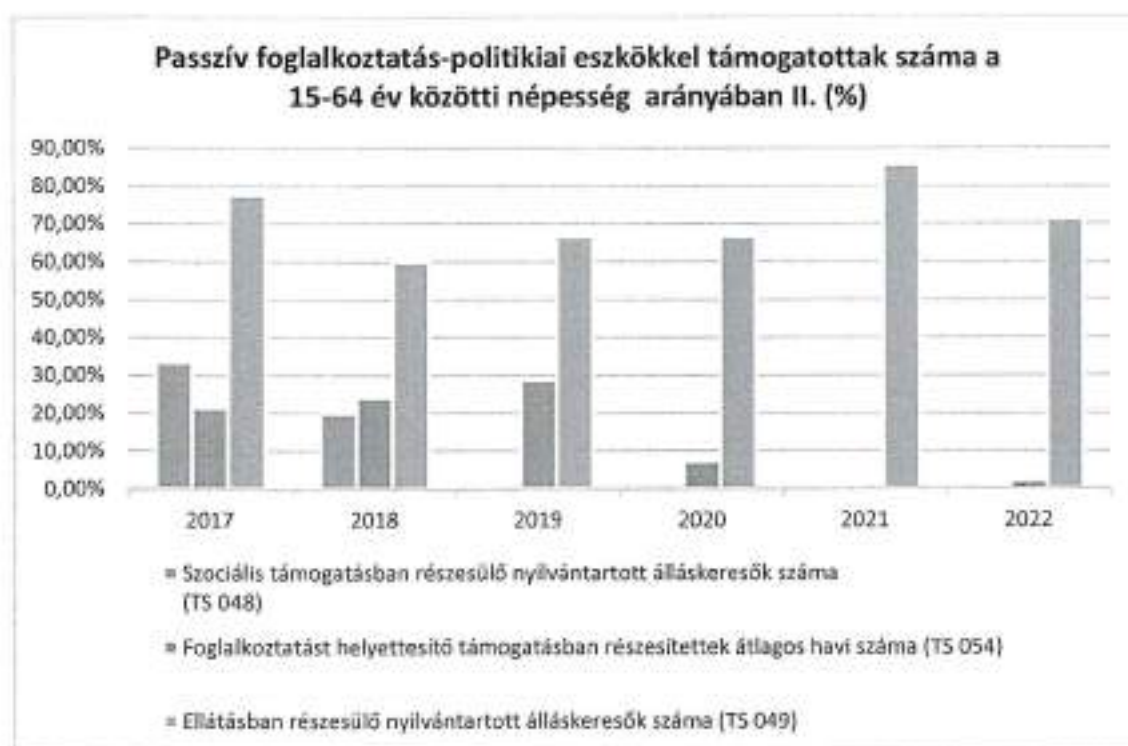


A segélyben részesülők száma a korosztály tekintetében szintén nem változott jelentősen.

3.3.2. számú táblázat - Passzív foglalkoztatás-politikai eszközök - Álláskeresők ellátásai II.

Év	Szociális támogatásban részesülő nyilvántartott álláskeresők száma (TS 048)		Foglalkoztatást helyettesítő támogatásban részesítettek átlagos havi száma (TS 054)		Ellátásban részesülő nyilvántartott álláskeresők száma (TS 049)	
	Fő	Nyilvántartottak %-ában	Fő	Nyilvántartottak %-ában	Fő	Nyilvántartottak %-ában
2017	3	33,33%	2	21,56%	7	77,78%
2018	1	20,00%	1	24,20%	3	60,00%
2019	0	0,00%	2	28,67%	4	66,67%
2020	0	0,00%	1	7,22%	6	66,67%
2021	0	0,00%	0	0,00%	6	85,71%
2022	0	0,00%	0	2,14%	5	71,43%

Forrás: TeIR, Nemzeti Munkaügyi Hivatal

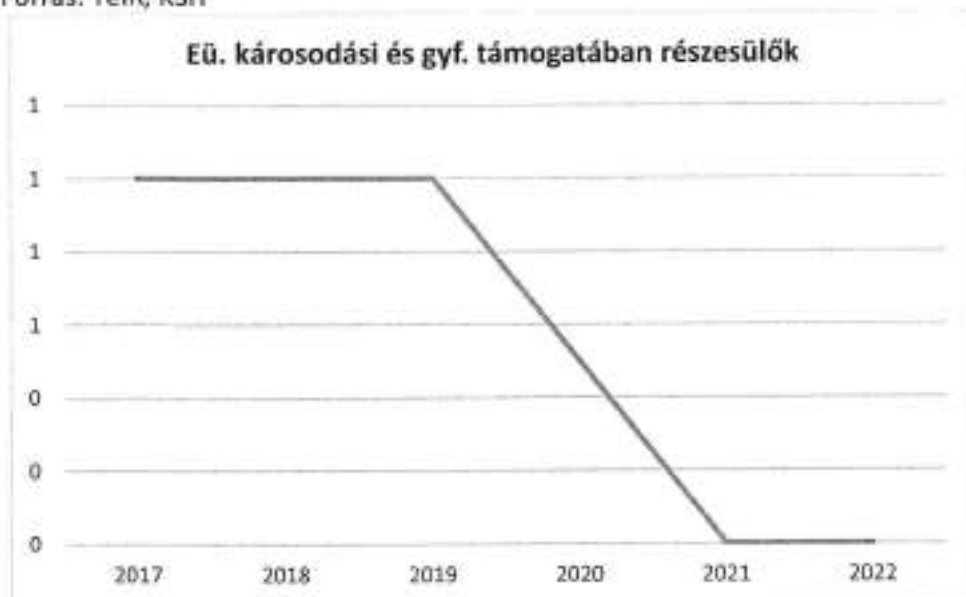


A nyilvántartott álláskeresők száma az évek során hullámzó tendenciát mutat. A foglalkoztatást helyettesítő támogatásban részesülők száma viszont folyamatosan csökken. Ennek oka a törvényi szabályozás változása.

3.3.3. számú táblázat - Egészségkárosodási és gyermekfelügyeleti támogatás

Év	Egészségkárosodási és gyermekfelügyeleti támogatásban részesítettek havi átlagos száma (TS 056)
	fő
2017	1
2018	1
2019	1
2020	1
2021	0
2022	0

Forrás: TeIR, KSH



Egészségkárosodási és gyermekfelügyeleti támogatásban részesítettek száma 2017. évi meredek emelkedést követően gyakorlatilag stagnált.

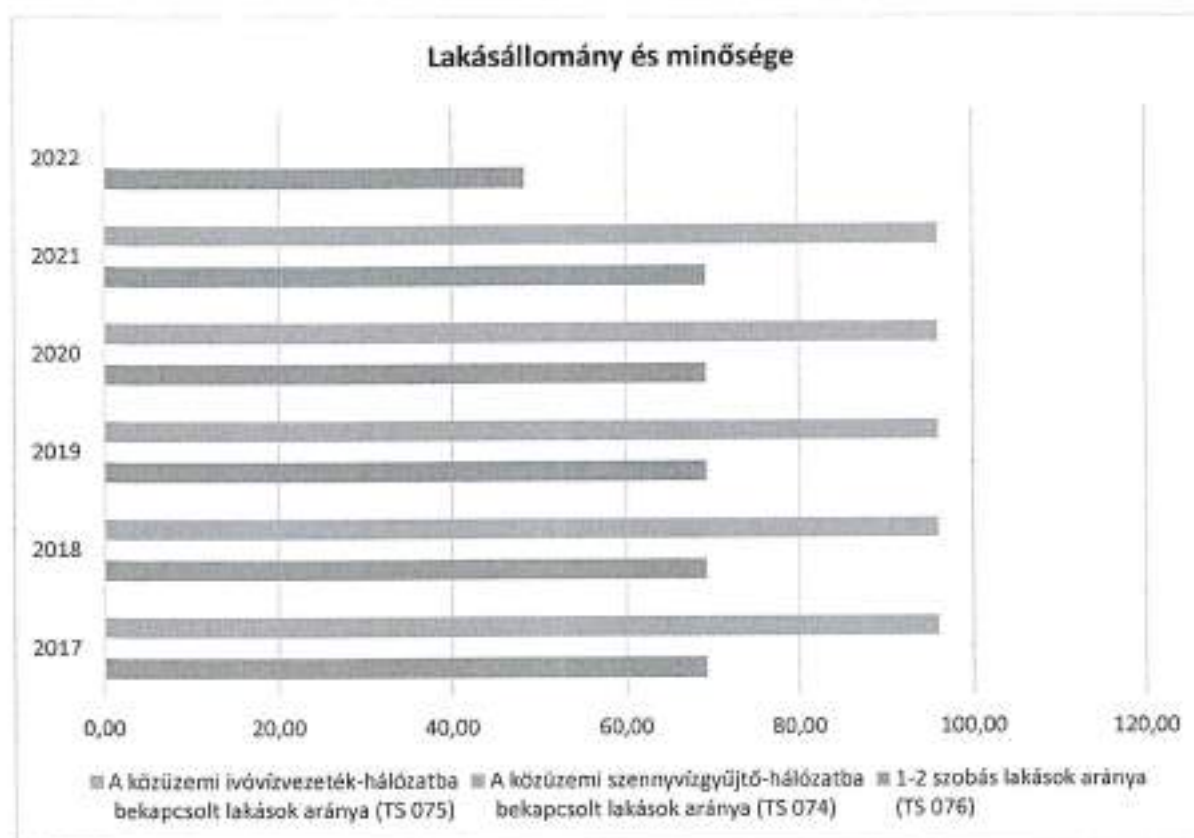
3.4 Lakhatás, lakáshoz jutás, lakhatási szegregáció

E fejezetben a lakhatáshoz kapcsolódó területet elemezzük, kiemelve a bérlakás-állományt, a szociális lakhatást, az egyéb lakáscélra nem használt lakáscélú ingatlanokat, feltárva a településen fellelhető elégtelen lakhatási körülményeket, veszélyeztetett lakhatási helyzeteket és hajléktalanságot, illetve a lakhatást segítő támogatásokat. E mellett részletezzük a lakhatásra vonatkozó egyéb jellemzőket, elsősorban a szolgáltatásokhoz való hozzáférést.

Tábla: 3.4.1.

3.4.1. számú táblázat - Lakásállomány						
Év	Lakásállomány (db) (TS 073)	Épített lakások száma (TSv 077)	Épített lakások száma 1000 lakásra (TS 078)	1-2 szobás lakások aránya (TS 076)	A közüzemi szennyvízgyűjtő-hálózatba bekapcsolt lakások aránya (TS 074)	A közüzemi ivóvízvezeték-hálózatba bekapcsolt lakások aránya (TS 075)
	db	db	db	%	%	%
2017	101	0	0,00	69,31	0,00	96,04
2018	101	0	0,00	69,31	0,00	96,04
2019	101	0	0,00	69,31	0,00	96,04
2020	101	0	0,00	69,31	0,00	96,04
2021	101	0	0,00	69,31	0,00	96,04
2022	99	0	0,00	48,48	0,00	0,00

Forrás: TelR, KSH Tstar, önkormányzati adatok



A település lakásállománya a vizsgált időszakban nem változott.

a) bérlakás-állomány

Tábla:3.4.2. opcionális

Önkormányzatunk önkormányzati bérlakással az adott időszakban nem rendelkezett.

b) szociális lakhatás

A szociálisan rászorulóknak esetében lakásfenntartási támogatási rendszer működik, amely több elemből tevődik össze. A lakosok részére részben a havonta történő természetbeni ellátásokkal csökken a lakáskiadások mértéke.

c) egyéb lakáscélra használt nem lakáscélú ingatlanok

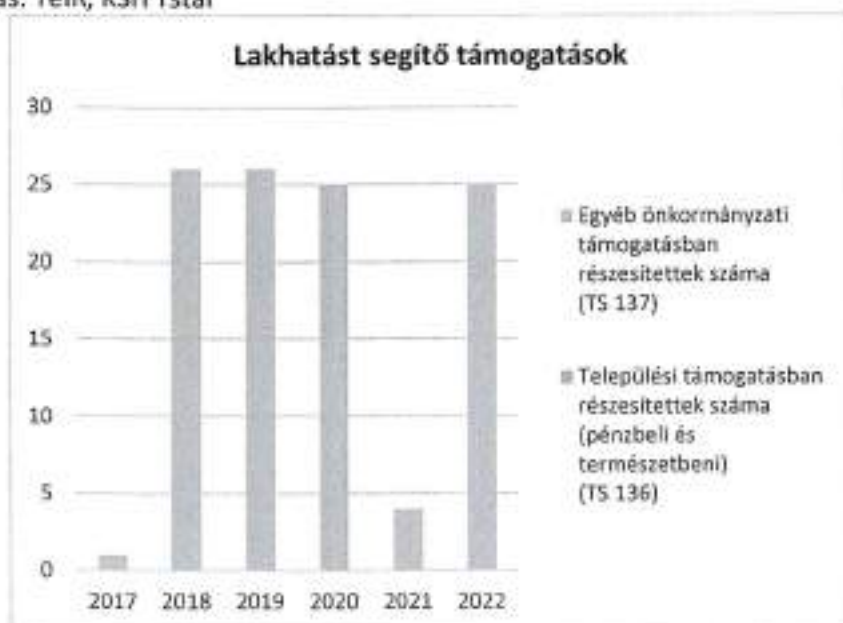
Az Önkormányzat ilyen ingatlannal nem rendelkezik.

e) lakhatást segítő támogatások

Tábla:3.4.3.

3.4.3. számú táblázat - Lakhatást segítő támogatások		
Év	Települési támogatásban részesítettek száma (pénzbeli és természetbeni) (TS 136)	Egyéb önkormányzati támogatásban részesítettek száma (TS 137)
	Fő	Fő
2017	n.a.	1
2018	n.a.	26
2019	n.a.	26
2020	n.a.	25
2021	n.a.	4
2022	n.a.	25

Forrás: TeIR, KSH Tstar



A lakhatási támogatások - mely feltételeit az önkormányzat rendeletében szabályozta - száma enyhén csökken a településen. Az itt élők egy részének egyre nehezebb a lakhatást biztosító anyagi források előteremtése.

A lakásviszonyok jellemző problémái a közműdíj-, illetve lakáshitel-tartozások, hátralékok felhalmozódása. Lakhatást segítő támogatás a normatív lakásfenntartási támogatás. Ezt a támogatási formát és a kiegészítő helyi kompenzációt természetben nyújtjuk. Tapasztaljuk, hogy a szegénység jellemzője a lakhatással összefüggő hátralékok felhalmozódása, és a lakossági adósságállomány folytonos újratermelődése.

A legveszélyeztetettebb csoportok a gyermekvédelmi gondoskodásból kikerülők, kedvezőtlen jövedelmi helyzetű családok, pályakezdők, nagycsaládosok.

f) eladósodottság

A településen élők eladósodottságáról az önkormányzatnak csak közvetett információ vannak.

g) lakhatás egyéb jellemzői: külterületeken és nem lakóövezetben elhelyezkedő lakások, minőségi közszolgáltatásokhoz, közműszolgáltatásokhoz, közösségi közlekedéshez való hozzáférés bemutatása

Külterületeken a településen lakások nincsenek. A közszolgáltatások közül a víz, gáz és áram szolgáltatás elérhető. A szennyvízcsatorna kiépítése 2022. évben kezdődik el. A közösségi közlekedés közül egyedül az autóbusz közlekedés férhető hozzá a településen. A járatok száma és sűrűsége évről évre csökken.

3.5 Telepek, szegregátumok helyzete

Várfölde településen telepek, szegregátumok nincsenek.

3.6 Egészségügyi és szociális szolgáltatásokhoz való hozzáférés

Az Önkormányzat minden kötelező feladatát ellátja, megjelenő lakossági igények alapján önként vállalt feladatokkal egészíti ki az ellátó rendszerét.

A népesség egészségügyi helyzetére jellemző a magas vérnyomás, a szív- és érrendszeri elváltozások. Az emésztőszervi és az anyagcsere betegségek aránya is magas. A háziorvosi egészségügyi statisztikák alapján megállapítható, hogy az ún. belgyógyászati megbetegedések fordulnak elő leggyakrabban (magas vérnyomás, különböző szívbetegségek, anyagcsere-kórképek, cukorbetegség, rosszindulatú daganatok).

Az egészségügyi ellátás színvonalasan biztosított az alapellátás körébe tartozó települési önkormányzati feladatok tekintetében:

- háziorvosi, házi gyermekorvosi ellátás,
- fogorvosi alapellátás,
- alapellátáshoz kapcsolódó ügyeleti ellátás (felnőtt, gyermek),
- védőnői ellátás,
- iskola- és ifjúság orvosi ellátás.

A hétközi és hétfélig felnőtt orvosi ügyelet a Dél-Zala Murahíd Letenye Többcélú Társulás szervezésében történik.

A személyes gondoskodást nyújtó szociális szolgáltatások a szociális étkeztetés, a házi segítségnyújtás, idősek nappali ellátása, családsegítés, gyermekjóléti szolgáltatás. A helyi szociális ellátórendszer középpontjában továbbra is a segítségre szoruló emberek állnak, akiknek színvonalas ellátása feltételezi az emberi értékek tiszteletben tartását.

A népegészségügyi, koragyermekkorai kötelező szűrésekhez való hozzáférés a lakosság számára biztosított. A rendszeres szűrések köre: a mammográfia, az emlő UH, valamint az ODM vizsgálat csontritkulás megállapítása céljából.

Az önkormányzat az idősök klubjaiban megszervezi a közétkeztetést, amely megfelel az érintett korosztály egészséges étrendjére vonatkozó elvárásoknak.

Az Önkormányzattal szemben a közszolgáltatások nyújtása során hátrányos megkülönböztetés, az egyenlő bánásmód követelményének megsértése miatt szankció megállapítására nem került sor.

a) az egészségügyi alapszolgáltatásokhoz, szakellátáshoz való hozzáférés

Tábla: 3.6.1.

3.6.1. számú táblázat – Egészségügyi ellátás						
Év	Felnőttek és gyermekek részére szervezett háziorvosi szolgálatok száma (TS 107)	Csak felnőttek részére szervezett háziorvosi szolgáltatások száma (TS 106)	A házi gyermekorvosok által ellátott szolgálatok száma (TS 108)	Gyógyszertárak és fiókgyógyszertárak száma (TS 110)	Közgyógyellátási igazolvánnyal rendelkezők száma (alanyi és normatív alapon kiadott) (TS 133)	Ápolási díj, alanyi jogon: támogatásban részesítettek évi átlagos száma (TS 135)
	db	db	db	db	Fő	Fő
2017	0	0	0	0	3	3,42
2018	0	0	0	0	6	4,34
2019	0	0	0	0	10	2,58
2020	0	0	0	0	6	2,63
2021	0	0	0	0	5	2,65
2022	0	0	0	0	5	2,41

Forrás: TeIR, KSH

Tstar



Várfölde Község a Bánokszentgyörgyi vegyes háziiorvosi praxishoz tartozik.

b) prevenció és szűrőprogramokhoz (pl. népegészségügyi, koragyermekkor kötelező szűrésekhez) való hozzáférés

c) fejlesztő és rehabilitációs ellátáshoz való hozzáférés

d) közétkeztetésben az egészséges táplálkozás szempontjainak megjelenése

A közétkeztetés biztosításakor az önkormányzat és a szolgáltató is a jogszabályi előírásoknak megfelelő egészséges táplálkozást figyelembe vevő étkeztetést biztosít.

e) sportprogramokhoz való hozzáférés

A gyermekek számára a közoktatást nyújtó intézményekben hozzáférhető, illetve az önkormányzat által szervezett programokon való részvétellel.

f) személyes gondoskodást nyújtó szociális szolgáltatásokhoz való hozzáférés

Az Önkormányzat a Bucsutai Szociális Szolgáltató Társulás, Bucsutai Gondozási Központ intézményén keresztül biztosítja a településen az étkeztetés, a ház segítségnyújtás és az idősek nappali ellátását.

g) drogprevenció szolgáltatások;

Ezen szolgáltatások az a Rendőrség és a megyében működő kórházak biztosítanak.

h) hátrányos megkülönböztetés, az egyenlő bánásmód követelményének megsértése a szolgáltatások nyújtásakor;

Az önkormányzat a szolgáltatások nyújtásakor hátrányos megkülönböztetést nem alkalmaz.

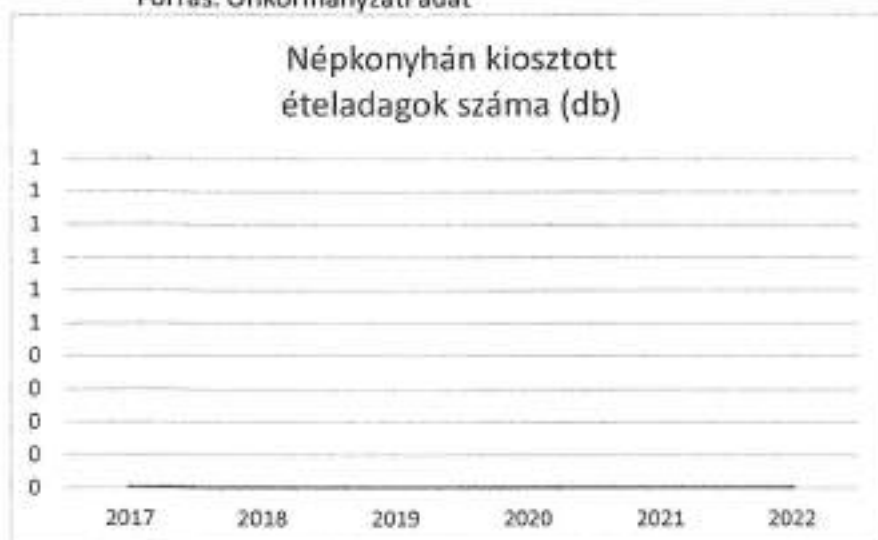
i) előnyben részesítési (hátránykompenzáló juttatások, szolgáltatások) a szociális és az egészségügyi ellátórendszer keretein belül.

Az Önkormányzat a Bucsutai Szociális Szolgáltató Társulás, Bucsutai Gondozási Központ intézményén keresztül biztosítja a településen az étkeztetés, a ház segítségnyújtás és az idősek nappali ellátását, mely minden rászorulóknak, igénylőnek rendelkezésére áll.

Tábla:3.6.2.

3.6.2. Népkonyha	
Év	Népkonyhán kiosztott ételadagok száma (db)
2017	n.a.
2018	n.a.
2019	n.a.
2020	n.a.
2021	n.a.
2022	n.a.

Forrás: Önkormányzati adat



A településen népkonyha nem működik.

3.7 Közösségi viszonyok, helyi közélet bemutatása

A közösségi élet színterei sokrétűek, ilyenek a lakóközösségek, a munkahelyek, önkormányzati intézmények, a templom, a civil szervezetek.

A község lakosságának egészségét, gazdasági és társadalmi jólétét, életminőségének javítását úgy lehet biztosítani, ha tevékenységeink során a környezet és fejlődés, illetve a gazdaság, társadalom és környezet problémáit együtt kezeljük.

A közszolgáltatások esetében folyamatos cél az ellátás minőségének további javítása, a szolgáltatási biztonság megteremtése, illetve fenntartása, az érintett szolgáltatások megfizethetősége, egyben a közszolgáltatások fenntartása.

Az állampolgárok életminősége az élhető mindennap alapfeltételeit tartalmazza, ide tartoznak a fizikai környezettel kapcsolatos tényezők és az un. humánszolgáltatások a gyermekjóléti, a szociális, közművelődési, sport egyéb szabadidős tevékenységek. Alapvető cél az állampolgári elégedettség, a jó közérzet elérése, fenntartása.

- a) közösségi élet szinterei, fórumai;

Tábla:3.7.1.

3.7.1. számú táblázat - Intézményi ellátottság (2020)			
Tornateremmel, tornaszobával ellátott köznevelési intézmények száma (intézmény székhelye szerint) (TS 102)	Sportcsarnok, sportpálya léte (TS 103)	A települési könyvtárak kikölcsönzött egységeinek száma (TS 104)	Közművelődési intézmények száma (TS 105)
db	van/nincs	db	db
0	nem	357	1

Forrás: TeIR, KSH Tstar

- b) közösségi együttélés jellemzői, konfliktuskezelési megoldások;

Amennyiben a közösségi együttélés során konfliktus tapasztalható azt a felek igyekeznek megbeszélni egymással, amihez akár harmadik személy segítségét is igénybe veszik.

- c) helyi közösségi szolidaritás megnyilvánulásai;

Amennyiben egy családot, személyt komolyabb baj, katasztrófa esetleg betegség éri, akkor jellemzően az emberek összefognak és lehetőségeikhez mérten segítik a bajba jutott személyt, családot. Ebben a segítségnyújtásban az önkormányzat anyagi és szükség szerint egyéb eszközökkel is részt vesz.

- d) a helyben élő nemzetiségek kulturális sokszínűségének bemutatása és kulturális identitásuk megőrzésének lehetőségei;

A településen nemzetiségi önkormányzat nem működik és jelentős számú nemzetiség sem él a településen.

- e) helyi lakossági önszerveződések.

A településen működik Várfölde 97 Kulturális Sport és Szabadidő egyesület, valamint a Várföldéért Közhasznú Egyesület

Pályázati forrásból jelenleg vesszőfonás szakkor működik.

3.8 A roma nemzetiségi önkormányzat célcsoportokkal kapcsolatos esélyegyenlőségi tevékenysége, partnersége a települési önkormányzattal

Várfölde Községben nemzetiségi önkormányzat nem működik.

3.9 Következtetések: problémák beazonosítása, fejlesztési lehetőségek meghatározása.

A mélyszegénységben élők és a romák helyzete, esélyegyenlősége vizsgálata során településünkön	
beazonosított problémák	fejlesztési lehetőségek
A szegénység oka és következménye a tartós munkanélküliség.	Közfoglalkoztatás tovább folytatása. Egyéb helyi foglalkoztatási lehetőségek felkutatása.
A hátrányos helyzetek generációkon keresztül átöröklődése.	Szociális, gyermekjóléti szolgáltatások bővítése. Felzárkóztatási, fejlesztési programok szervezése.
A lakossági adósságállomány újratermelődése.	Az állampolgárok életminőségének folyamatos vizsgálata. Szükséglet alapú szolgáltatások szervezése.
A roma népesség hátrányos helyzete több, egymással szorosan összefüggő társadalmi, gazdasági probléma eredője.	Pályázati források kihasználása egy teljes körű szociális, képzési, foglalkoztatási projekt megvalósításához.

4. A gyermekek helyzete, esélyegyenlősége, gyermekszegénység

Magyar Országgyűlés 1991. évi LXIV. törvényében kihirdette a Gyermekek Jogairól szóló ENSZ Egyezményt, majd elfogadta a 47/2007. (V. 31.) sz. határozatával a „Legyen Jobb a Gyermekeknek 2007-2032” Nemzeti Stratégiát. A dokumentum fő célja volt, hogy csökkentse a gyermekek és családjaik nélkülözését, javítsa a gyermekek fejlődési esélyeit. Ez minden gyermekre kiterjed, de azokra a gyermekekre kell hangsúlyt helyezni, akiknek érdekei a legjobban sérülnek.

4.1 A gyermekek helyzetének általános jellemzői gyermekek száma, aránya, életkori megoszlása, demográfiai trendek

A gyermekszegénység csökkentése átfogó, minden ágazatra kiterjedő intézkedéseket igényel. A szegénységben vagy szegénység kockázatával élő gyermekek sajátos csoportját alkotják a fogyatékos gyermekek. A fogyatékos gyermeket nevelő családok helyzete az átlagnál sokkal nehezebb, különösen a halmozottan fogyatékos gyermeket nevelő családok esetében figyelhető meg.

Tábla:4.1.

4.1. számú táblázat - Gyermekkorú népesség összetétele nemek és korcsoportok szerint (2.számú táblázatból)					
Korcsoport	Fő			Az állandó népességből a megfelelő korcsoportú nők és férfiak aránya (%)	
	Férfiak	Nők	Összesen (TS 003)	Férfiak (TS 005)	Nők (TS 007)
	Fő	Fő	Fő	%	%
Állandó népesség száma (férfiak TS 004, nők TS 006)	105	99	204	51,47 %	48,53 %
0-2 évesek (összes száma TS 008, aránya TS 009)			13	6,37%	
0-14 éves (férfiak TS 010, aránya TS 011; nők TS 012, aránya TS 013)	18	12	30	8,82%	5,88%
15-17 éves (férfiak TS 014, aránya TS 015; nők TS 016, aránya TS 017)	2	3	5	0,98%	1,47%

Forrás: TeIR, KSH Tstar

A 0-14 éves korosztályban a férfiak száma magasabb, ami a 15-17 éves korosztályban minimális mértékben megfordul.

- a) veszélyeztetett és védelembe vett, hátrányos helyzetű, illetve halmozottan hátrányos helyzetű gyermekek, valamint fogyatékossgal élő gyermekek jellemzői, egészségügyi, szociális, lakhatási helyzete;

Tábla:4.1.1.

4.1.1. számú táblázat - Védelembe vett és veszélyeztetett kiskorú gyermekek		
Év	Védelembe vett kiskorú gyermekek száma (TS 116)	Veszélyeztetett kiskorú gyermekek száma (TS 115)
	Fő	Fő
2017	1	0
2018	0	0
2019	4	4
2020	1	2
2021	1	2
2022	0	2

Forrás: TeIR, KSH Tstar



A védelembe vettek száma a településen a 2019. évet leszámítva 1 fő volt. A községben a vizsgált időszakban veszélyeztetett kiskorú 2019. évtől van. Számuk 2019 évet leszámítva állandó.

b) rendszeres gyermekvédelmi kedvezményben részesülők valamint

Tábla:4.1.2.

4.1.2. számú táblázat - Rendszeres gyermekvédelmi kedvezményben részesítettek	
Év	Rendszeres gyermekvédelmi kedvezményben részesítettek évi átlagos száma (TS 111)
	Fő
2017	17
2018	18
2019	9
2020	14
2021	14
2022	15

Forrás: TeIR, KSH Tstar, Önkormányzati adatok



A rendszeres gyermekvédelmi kedvezményben részesítettek száma a vizsgált időszakban a 2019. évet leszámítva körülbelül állandó számokat mutat.

c) a gyermek jogán járó helyi juttatásokban részesülők helyzete;

Tábla: 4.1.3.

4.1.3. számú táblázat - Árvaeállítás

Év	Árvaeállításban részesülő férfiak száma (fő) (TS 065)	Árvaeállításban részesülő nők száma (fő) (TS 066)	Árvaeállításban részesülők összesen
	Fő	Fő	Fő
2017	2	1	3
2018	2	2	4
2019	2	2	4
2020	2	2	4
2021	2	2	4
2022	0	0	-

Forrás: TeIR, KSH Tstar, Önkormányzati adatok



Az árvaellátásban részesülők száma 2016. évtől nem változott a településen.

d) ingyenes vagy kedvezményes iskolai étkeztetésben részesülők jellemzői

Tábla: 4.1.4. opcionális

e) magyar állampolgársággal nem rendelkező gyermekek helyzete;

A településen jelenleg tartósan itt tartózkodó, nem magyar állampolgárságú gyermekekről az önkormányzat nem tud.

f) állampolgársággal rendelkező, illetve magyar állampolgársággal nem rendelkező külföldről visszatért, hátrányos helyzetű családban élő gyerekek jellemzői.

Jelenleg az önkormányzatnak ilyen gyermekekről nincsen tudomása.

4.2 Szegregált, telepszerű lakókörnyezetben élő gyermekek helyzete, esélyegyenlősége

Várfölde Községben szegregált, telepszerű lakókörnyezetben gyermekek nem élnek.

4.3 A hátrányos, illetve halmozottan hátrányos helyzetű, valamint fogyatékossgal élő gyermekek szolgáltatásokhoz való hozzáférése

A hátrányos, illetve halmozottan hátrányos helyzet fogalmának meghatározása nem egységes a gyermekvédelem területén. Egy-egy gyermek, fiatal több szempontból is érintett lehet, a veszélyeztetettségi tényezők halmozottan jelentkeznek.

A helyi gyermekvédelemben dolgozó szakemberek tapasztalata szerint nem változott az a tendencia, hogy a veszélyeztetettség okai között kimagaslóan a szociális helyzet a meghatározó.

Szociális helyzet: A szociális helyzetből adódó veszélyeztetettség a gyermekek több mint a felét foglalta magába.

A család szétesése: Ez a veszélyeztetési ok gyakran párosul a szociális helyzet romlásával és a gyermek mentális állapotának sérülésével. A család szétesésének leggyakoribb oka, a válás a gyermek számára veszteség. Az elfojtott érzelmek a személyiségfejlődésben rendellenességeket, zavarokat eredményezhetnek.

A nevelés, gondozás, törődés, szeretet hiánya: Az elhanyagolás is bántalmazás (egészségügyi-, oktatási elhanyagolás, a gyermek magára hagyása, elhagyása). A gyanújelek, tünetek jelentkezhetnek testi, viselkedésbeli és érzelmi szinteken is.

Súlyos betegség a családban: A betegség vonatkozhat szülőre, nagyszülőre és testvérré is. A családtagok hosszú vagy súlyos betegsége, az egészségtelen életmód, tartósan rossz lakhatási körülmények a gyermek testi fejlődését és egészségét is veszélyeztetik. A gyermek számára problémát okozhat a hosszan tartó, vagy súlyos betegséggel való szembesülés, a normálistól eltérő élethelyzetben való folyamatos „tartózkodás”.

A család életmódja: A családi élet súlyosabb veszélyeztető ártalmait jelenti a deviáns viselkedési formák jelenléte a család hétköznapijában: alkoholizmus, brutalitás, bűnöző családi környezet.

A gyermek mentális állapota, személyiségzavara: A gyakorlatban is érzékelhető a mentálisan sérült gyermekek számának növekedése. Az okok között a családi nevelés jellemző hibái - következetlenség, szigor és kényeztetés eltúlzása, követelések hiánya a gyermek felé, vagy ellenkező esetben: a gyermek képességeit meghaladó, magas mérce állítása, az ellenőrzés, odafigyelés hiánya – tapasztalhatóak.

Bántalmazás: Jelei sokszor nem egyértelműek.

A gyermekek egészséges fejlődésének alapfeltétele az egészséges étkezés. A mélyszegénységben élő gyermekek közül otthon sokan nem jutnak megfelelő mennyiségű egészséges táplálékhoz. Ezért nagy jelentőségű az önkormányzat által szervezett intézményekben történő közétkeztetés.

A gyermekek védelmét szolgálják a **pénzbeli és természetbeni ellátások valamint a gyermekjóléti alapellátások.**

A bánokszentgyörgyi és borsfai óvodában és általános iskolában megoldott az óvodáskorú és az általános iskoláskorú gyermekek elhelyezése.

A gyermekek egészségügyi szűrése biztosított, részben a védőnői hálózaton keresztül, részben intézményhálózaton keresztül. A védőnők családlátogatásai során a várandós kismamák, gyermekes anyukák fordulnak problémáikkal. Az iskoláskorúaknál az érzékszervi méréseket és egészségügyi ismeretterjesztést végzik.

- a) védőnői ellátás jellemzői (pl. a védőnő által ellátott települések száma, egy védőnőre jutott ellátott, betöltetlen státuszok)

Tábla:4.3.1.

4.3.1. számú táblázat – Védőnői álláshelyek száma			
Év	Betöltött védőnői álláshelyek száma (TS 109)	0-3 év közötti gyermekek száma	Átlagos gyermekszám védőnőnként
	db	Fő	Fő
2017	0	n.a.	-
2018	0	n.a.	-
2019	0	n.a.	-
2020	0	n.a.	-
2021	0	n.a.	-
2022	0	n.a.	-

Forrás: TeIR, KSH Tstar, Önkormányzati adatok



A településen önálló védőnői körzet nem található. Várfölde község a Bánokszentgyörgyön lévő védőnői körzethez tartozik. A védőnői álláshely betöltött. Az egy védőnőre jutó gyermekek száma a vizsgált időszakban összességében növekedett.

b) gyermekorvosi ellátás jellemzői (pl. házi gyermekorvoshoz, gyermek szakorvosi ellátáshoz való hozzáférés, betöltetlen házi gyermekorvosi praxisok száma)

Tábla:4.3.2.

4.3.2. számú táblázat – Gyermekorvosi ellátás					
Év	Felnőttek és gyermekek részére szervezett háziorvosi szolgálatok száma (TS 107)	Csak felnőttek részére szervezett háziorvosi szolgáltatások száma (TS 106)	A házi gyermekorvosok által ellátott szolgálatok száma (TS 108)	Gyermekorvos által ellátott gyerekek száma	Felnőtt házi orvos által ellátott gyerekek száma
	db	db	db	Fő	Fő
2017	0	0	0	n.a.	n.a.
2018	0	0	0	n.a.	n.a.
2019	0	0	0	n.a.	n.a.
2020	0	0	0	n.a.	n.a.
2021	0	0	0	n.a.	n.a.
2022	0	0	0	n.a.	n.a.

Forrás: TeIR, KSH Tstar, Önkormányzati adatok



A településen önálló felnőtt háziorvosi praxis nem működik. A háziorvosi szolgálat Bánokszentgyörgy központtal látja el feladatát, ahol ellátják a gyerekeket is. Várfölde községben heti rendszerességgel rendel a háziorvos.

c) 0–7 éves korúak speciális (egészségügyi-szociális-oktatási) ellátási igényeire (pl. korai fejlesztésre, rehabilitációra) vonatkozó adatok

a) gyermekjóléti alapellátások, Biztos Kezdet Gyerekház, Tanoda, gyermekszegénységet csökkentő speciális szolgáltatások;

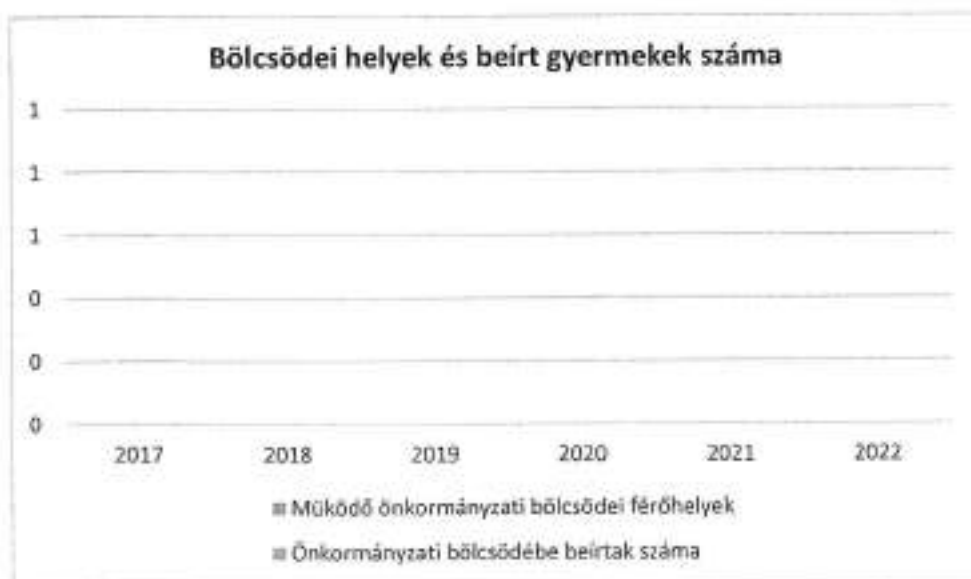
Bánokszentgyörgy Község Önkormányzata gesztorságával működik a Családsegítő és gyermekjóléti szolgálat, mely a közös hivatalhoz tartozó mind a hat településen ellátja feladatát.

b) gyermekek napközbeni ellátásai, bölcsődei ellátás;

Tábla:4.3.3.a) b)

4.3.3. a.) számú táblázat - Bölcsődék és bölcsődébe beíratott gyermekek száma		
Év	Működő, önkormányzati bölcsődei férőhelyek száma	Önkormányzati bölcsődébe beírt gyerekek száma
	db	Fő
2017	n.a.	n.a.
2018	n.a.	n.a.
2019	n.a.	n.a.
2020	n.a.	n.a.
2021	n.a.	n.a.
2022	n.a.	n.a.

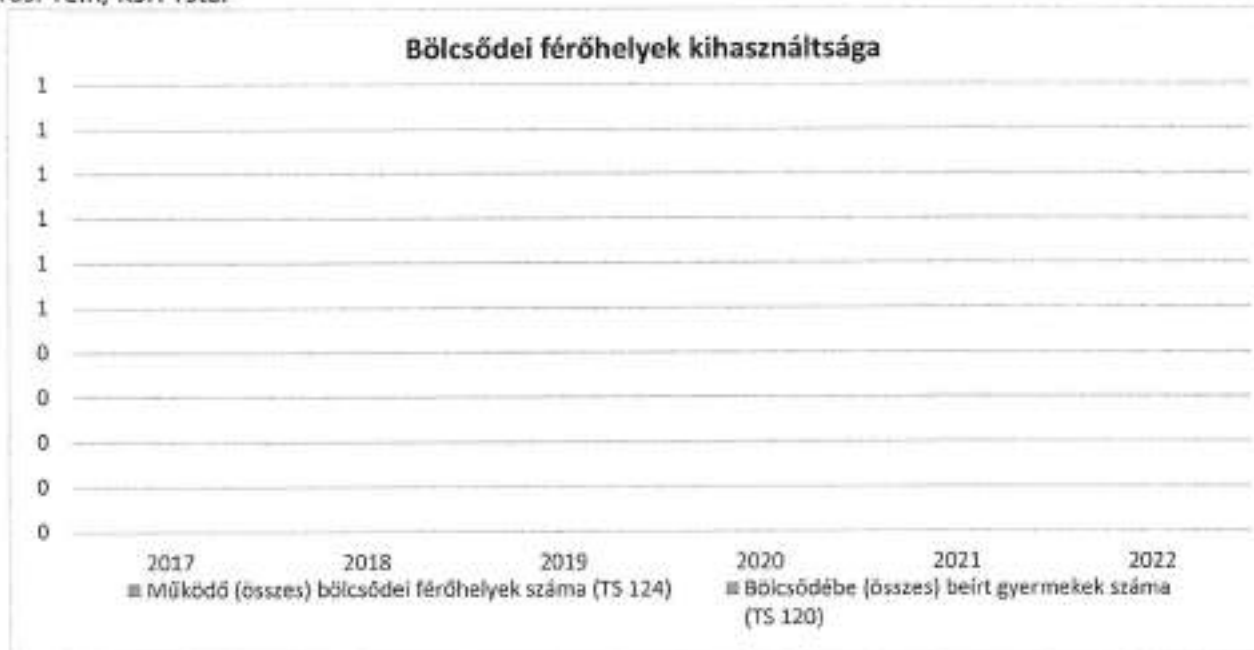
Forrás: Önkormányzati és intézményi adatgyűjtés



4.3.3. b.) számú táblázat - Bölcsődék és bölcsődébe beiratott gyermekek száma

Év	Működő munkahelyi bölcsődei férőhelyek száma (TS 126)	Munkahelyi bölcsődébe beírt gyerekek száma (TS 122)	Működő családi bölcsődei férőhelyek száma (TS 125)	Családi bölcsődébe beírt gyerekek száma (TS 121)	Működő mini bölcsődei férőhelyek száma (TS 127)	Mini bölcsődébe beírt gyerekek száma (TS 123)	Működő (összes) bölcsődei férőhelyek száma (TS 124)	Bölcsődébe (összes) beírt gyermekek száma (TS 120)
	db	Fő	db	Fő	db	Fő	db	Fő
2017	0	0	0	0	0	0	0	0
2018	0	0	0	0	0	0	0	0
2019	0	0	0	0	0	0	0	0
2020	0	0	0	0	0	0	0	0
2021	0	0	0	0	0	0	0	0
2022	0	0	0	0	0	0	0	0

Forrás: TeIR, KSH Tstar



Várfölde településen sem bölcsőde sem óvoda, sem általános iskola, sem családi napközi nem található. Az óvodai ellátás igénybevételére Bánokszentgyörgy településen van mód és lehetőség.

2013. január 1. napjától az általános iskolai feladatellátást az állam biztosítja. Az intézmény fenntartás feladata áthárult az önkormányzatról az államra.

c) gyermekvédelem;

Bánokszentgyörgy Község Önkormányzata gesztorságával működik a Családsegítő és gyermekjóléti szolgálat, mely a közös hivatalhoz tartozó mind a hat településen ellátja feladatát.

d) krízishelyzetben igénybe vehető szolgáltatások;

A krízishelyzetben lévőkön a települése a Családsegítő és gyermekjóléti szolgálat nyújt segítséget. Amennyiben szükséges a folyamatba egyéb hatóságot, hivatalt is bevonnak.

e) egészségfejlesztési, sport-, szabadidős és szünidős programokhoz való hozzáférés;

Az intézmények által szervezett programok valamint az önkormányzat által szervezett programok lehetőséget nyújtanak ezen programokhoz való hozzáféréshez.

f) gyermekétkeztetés (intézményi, hétvégi, szünidei);

Az önkormányzat a jogszabályi kötelezettségeknek maradéktalanul eleget téve biztosítja a településen a gyermekétkeztetést.

g) eltérő kultúrájú, vagy a hátrányos és nem hátrányos helyzetű gyermekcsoportok közötti programok;

A programok szervezésekor az önkormányzat nem tesz különbséget a gyermekcsoportok között.

h) hátrányos megkülönböztetés, az egyenlő bánásmód követelményének megsértése a szolgáltatások nyújtásakor;

i) előnyben részesítés, hátránykompenzáló juttatások, szolgáltatások az ellátórendszerek keretein belül.

Az önkormányzat nem tesz különbséget a gyermekcsoportok között.

4.4 A kiemelt figyelmet igénylő gyermekek/tanulók, valamint fogyatékossgal élő gyerekek közoktatási lehetőségei és esélyegyenlősége

A halmozottan hátrányos helyzetű gyermekek, tanulók nyilvántartása a szülő által önkéntesen benyújtott nyilatkozat alapján történik.

Nincs szegregált óvoda a településen.

A sajátos nevelési igényű (SNI) tanulók, gyermekek oktatását nevelését a bánokszentgyörgyi és a borsfai óvoda és az általános iskola intézmény vállalja.

Az óvodapedagógusok felkészültek, folyamatosan képzéseken vesznek részt.

A gyermek- és ifjúságvédelmi felelősök fontos feladatot látnak el a köznevelési intézményekben a veszélyeztető körülmények feltárása, ezek megszüntetése, kialakulásuk megelőzése területén éppúgy, mint a drogprevenációt, egészségnevelést illetően.

Az Önkormányzattal szemben a közszolgáltatások nyújtása során hátrányos megkülönböztetés, az egyenlő bánásmód követelményének megsértése miatt szankció megállapítására nem került sor.

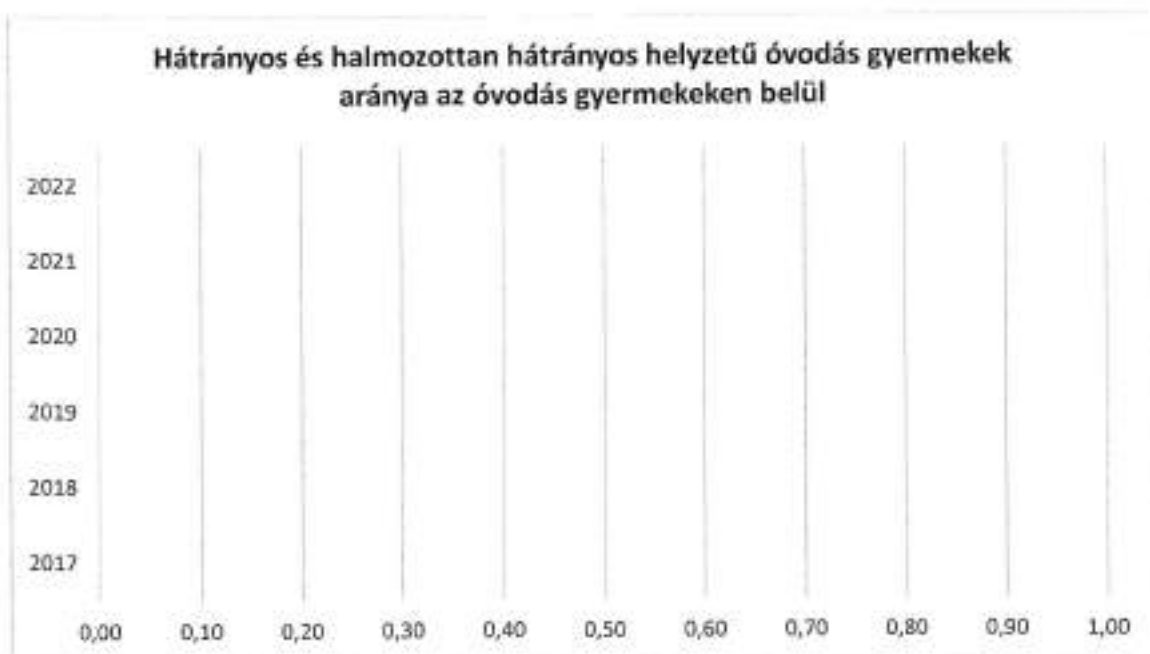
a) a hátrányos, illetve halmozottan hátrányos helyzetű, valamint sajátos nevelési igényű és beilleszkedési, tanulási, magatartási nehézséggel küzdő gyermekek/tanulók óvodai, iskolai ellátása, a köznevelési intézménybe és más településen található fejlesztő programokra való eljutás módja, lehetőségei;

Tábla:4.4.-es 4 db tábla

4.4. a) 1.számú táblázat - Hátrányos és halmozottan hátrányos helyzetű óvodás gyermekek

Év	Óvodába beírt gyermekek száma (gyógypedagógiai neveléssel együtt) (TS 087)	Hátrányos és halmozottan hátrányos helyzetű óvodás gyermekek száma (gyógypedagógiai neveléssel együtt) (TS 092)	Hátrányos és halmozottan hátrányos helyzetű óvodás gyermekek aránya az óvodás gyermekekben belül (TS 093)
	Fő	Fő	%
2017	0	0	0,00
2018	0	0	0,00
2019	0	0	0,00
2020	0	0	0,00
2021	0	0	0,00
2022	0	0	0,00

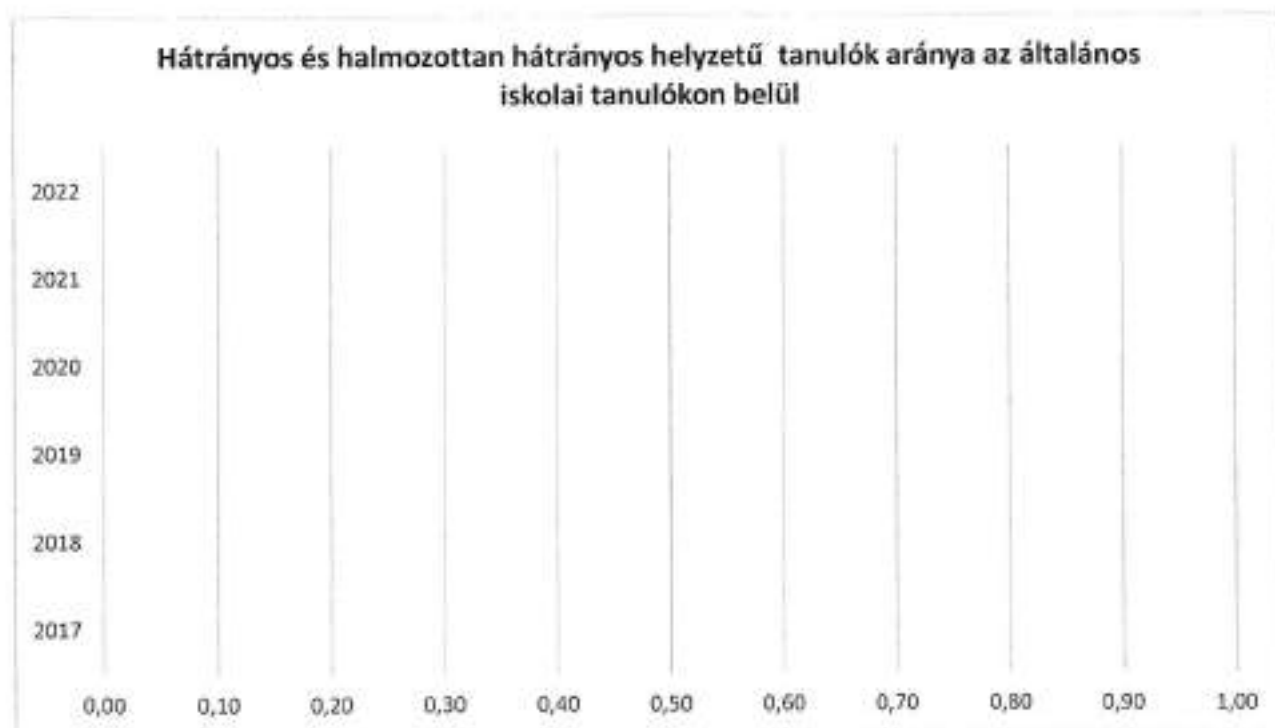
Forrás: TeIR, KSH Tstar



4.4. a) 2. számú táblázat - Hátrányos és halmozottan hátrányos helyzetű általános iskolai tanulók

Év	Általános iskolai tanulók száma a nappali oktatásban	Hátrányos és halmozottan hátrányos helyzetű általános iskolai tanulók száma (gyógypedagógiai oktatással együtt) (TS 094)	Hátrányos és halmozottan hátrányos helyzetű tanulók aránya az általános iskolai tanulókon belül (TS 095)
	Fő	Fő	%
2017	n.a.	0	0,00
2018	n.a.	0	0,00
2019	n.a.	0	0,00
2020	n.a.	0	0,00
2021	n.a.	0	0,00
2022	n.a.	0	0,00

Forrás: TeIR, KSH Tstar, Önkormányzati és intézményi adatgyűjtés



4.4. a) 3. számú táblázat - Hátrányos és halmozottan hátrányos helyzet a középszintű oktatásban


Év	Hátrányos és halmozottan hátrányos helyzetű gimnáziumi tanulók száma (TS 096)	Hátrányos és halmozottan hátrányos helyzetű tanulók aránya a gimnáziumi tanulókon belül (TS 097)	Hátrányos és halmozottan hátrányos helyzetű szakközépiskolai tanulók és hátrányos helyzetű szakiskolai és készségfejlesztő iskolai tanulók száma a nappali oktatásban (TS 098)	Hátrányos és halmozottan hátrányos helyzetű szakközépiskolai tanulók és hátrányos helyzetű szakiskolai és készségfejlesztő iskolai tanulók aránya a tanulók számához viszonyítva (TS 099)	Hátrányos és halmozottan hátrányos helyzetű szakgimnáziumi tanulók száma (TS 100)	Hátrányos és halmozottan hátrányos helyzetű tanulók aránya a szakgimnáziumi tanulókon belül (TS 101)
	Fő	%	Fő	%	Fő	%
2017	0	0	0	0	0	0
2018	0	0	0	0	0	0
2019	0	0	0	0	0	0
2020	0	0	0	0	0	0
2021	0	0	0	0	0	0
2022	0	0	0	0	0	0

Forrás: TeIR, KSH Tstar

4.4. a) 4. számú táblázat - Hátrányos és halmozottan hátrányos helyzet

Év	Megállapított hátrányos helyzetű gyermekek és nagykorúvá vált gyermekek száma (TS 114)	Megállapított halmozottan hátrányos helyzetű gyermekek és nagykorúvá vált gyermekek száma (TS 113)
	fő	fő
2017	16	0
2018	10	0
2019	11	0
2020	9	0
2021	9	0
2022	11	0

Forrás: TeIR, KSH Tstar



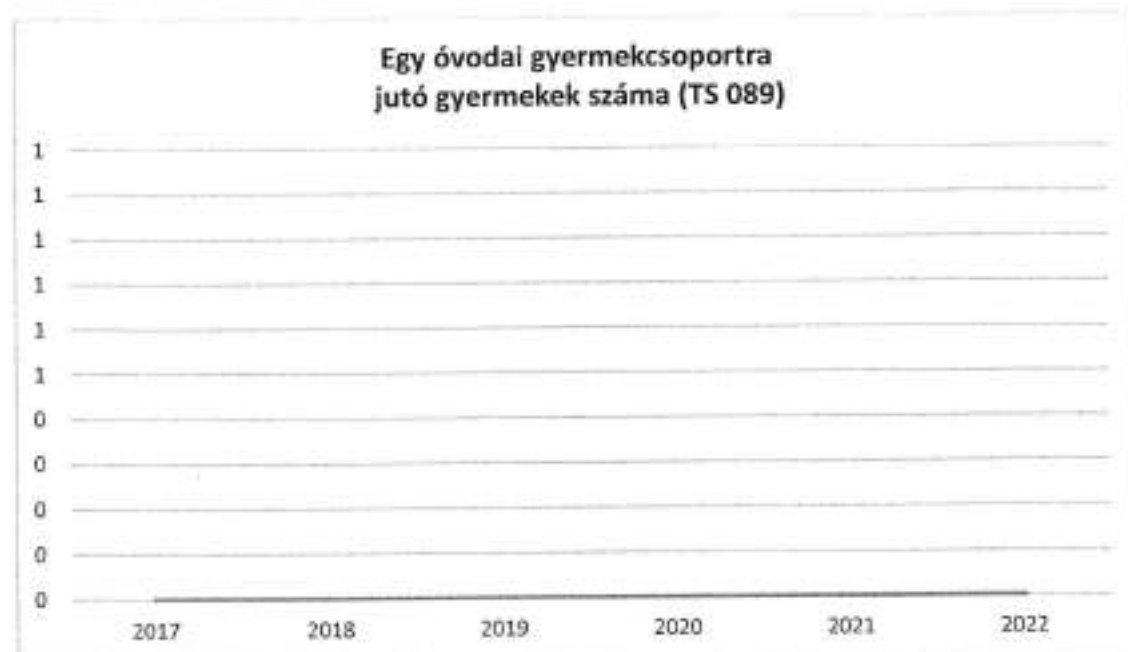
b) a közneveléshez kapcsolódó kiegészítő szolgáltatások (pl. iskolára/óvodára jutó gyógypedagógusok, iskolapszichológusok száma stb.)

Tábla: 4.4.1. opcionális

4.4.2.; 4.4.4.; 4.4.5.;

4.4.2. számú táblázat - Óvodai nevelés adatai								
Év	3-6 éves korú gyermekek száma	Óvodai gyermekcsoportok száma - gyógypedagógiai neveléssel együtt (TS 085)	Óvodai férőhelyek száma (gyógypedagógiai neveléssel együtt) (TS 090)	Óvodai feladatellátási helyek száma (gyógypedagógiai neveléssel együtt) (TS 088)	Óvodába beírt gyermekek száma (gyógypedagógiai neveléssel együtt) (TS 087)	Óvodai gyógypedagógiai gyermekcsoportok száma (TS 086)	Gyógypedagógiai oktatásban részesülő óvodás gyermekek száma az integráltan oktatott SNI gyermekek nélkül (TS 091)	Egy óvodai gyermekcsoportra jutó gyermekek száma (TS 089)
		db	db	db	fő	db	fő	fő
2017	n.a.	0	0	0	0	0	0	0
2018	n.a.	0	0	0	0	0	0	0
2019	n.a.	0	0	0	0	0	0	0
2020	n.a.	0	0	0	0	0	0	0
2021	n.a.	0	0	0	0	0	0	0
2022	n.a.	0	0	0	0	0	0	0

Forrás: TeIR, KSH Tstar,
Önkormányzati adatgyűjtés



4.4.4. számú táblázat - Általános iskolák adatai: osztályok, gyógypedagógiai osztályok, feladatellátási helyek

Tanév	Az általános iskolai osztályok száma a gyógypedagógiai oktatásban (a nappali oktatásban) (TS 080)	Az általános iskolai osztályok száma (a gyógypedagógiai oktatással együtt) (TS 081)	Általános iskolai feladat-ellátási helyek száma (gyógypedagógiai oktatással együtt) (TS 079)	Egy általános iskolai osztályra jutó tanuló száma a nappali oktatásban (gyógypedagógiai oktatással együtt) (TS 082)	Más településről bejáró általános iskolai tanulók aránya a nappali oktatásban (TS 084)
	db	db	db	fő	%
2017	0	0	0	0,00	0,00
2018	0	0	0	0,00	0,00
2019	0	0	0	0,00	0,00
2020	0	0	0	0,00	0,00
2021	0	0	0	0,00	0,00
2022	0	0	0	0,00	0,00

Forrás: TelR, KSH Tstar



4.4.5. számú táblázat - A 8. évfolyamot eredményesen befejeők a nappali oktatásban	
Tanév	A 8. évfolyamot eredményesen befejezte a nappali oktatásban (TS 083)
	Fő
2017	0
2018	0
2019	0
2020	0
2021	0
2022	0

Forrás: TelR, KSH Tstar



c) hátrányos megkülönböztetés és jogellenes elkülönítés az oktatás, képzés területén, az intézmények között és az egyes intézményeken belüli szegregációs jelenségek;

Az önkormányzatnak hátrányos megkülönböztetésről nincsen tudomása.

d) az intézmények között a tanulók iskolai eredményességében, az oktatás hatékonyságában mutatkozó eltérések;

Az önkormányzatnak erről információi nincsenek.

e) előnyben részesítés, hátránykompenzáló juttatások, szolgáltatások.

Tábla:4.4.6.; 4.4.7.

4.4.6. számú táblázat - Gyermekjóléti, hátránykompenzáló szolgáltatások				
Év	Biztos kezdet gyerekházat rendszeresen igénybe vevő gyermekek száma	Tanoda szolgáltatást rendszeresen igénybe vevő gyermekek száma	Család- és gyermekjóléti szolgáltatást igénybe vevő kiskorúak száma	Szünidei étkeztetésben részesülő gyermekek száma (TS 112)
	Fő	Fő	Fő	Fő
2017	n.a.	n.a.	n.a.	11
2018	n.a.	n.a.	n.a.	11
2019	n.a.	n.a.	n.a.	9
2020	n.a.	n.a.	n.a.	8
2021	n.a.	n.a.	n.a.	6
2022	n.a.	n.a.	n.a.	10

Forrás: TeIR, KSH Tstar, Önkormányzati és intézményfenntartói adatok



A szünidei gyermekétkeztetést az önkormányzat biztosítja, a jogszabályi előírások és a szülő igénylése alapján.

4.5 Következtetések: problémák beazonosítása, fejlesztési lehetőségek meghatározása.

A gyerekek helyzete, esélyegyenlősége vizsgálata során településünkön	
beazonosított problémák	fejlesztési lehetőségek
A korai fejlesztés lehetősége, mint önkormányzati feladat megszűnt.	Fejlesztő szakemberek megtartásával új módszerek kidolgozása.
A családok anyagi gondjai miatt, valamint a gondozás, törődés, szeretet hiányából a veszélyeztetettség megemelkedett.	A hátrányos helyzetű gyermekekkel és családjukkal foglalkozó szakemberek továbbképzése a hátrányos helyzetű gyermekek nevelését, személyiségfejlesztését, illetve a szülők eredményes bevonását segítő ismeretek elsajátítása.
A demográfiai mutatók alapján csökken a gyermekek száma.	Az oktatási intézmények rövidebb nyári szünettel, csökkenthetnék a szülők terheit, ezzel is elősegítve a gyermekvállalást.

5. A nők helyzete, esélyegyenlősége

Az Önkormányzat és annak intézményei a helyzetelemzés készítésének időpontjában csak kevés adattal rendelkeznek a gender szempontok és problémák tekintetében.

A népesség nemek szerinti megoszlása a népességen belül helyi szinten is jól mutatja, hogy a nők átlagosan magasabb életkort érnek meg, mint a férfiak. Az állandó népességen belül a nők aránya a vizsgált időszakban többször változott.

Tapasztalataink szerint a nők között is kiemelten hátrányos helyzetben vannak

- a 45 év feletti nők a változó képzettségi követelmények,
- a pályakezdők a szakmai tapasztalat hiánya,
- a gyesen lévő, illetve a kisgyermekes anyukák a munkából való kiesés miatt.

A veszélyeztetett korcsoportba tartozó nők foglalkoztatása különös figyelmet és támogatást igényel. Az anyagi kiszolgáltatottságukat fokozza, hogy sokan nem tudják felmutatni a nyugdíjjogosultsághoz szükséges ledolgozott munkaidőt.

5.1 A nők gazdasági szerepe és esélyegyenlősége

A közösségi esélyegyenlőség akcióprogram céljai között szerepel a gazdasági és szociális szférában a nők és férfiak esélyegyenlőségének érvényesítése, valamint a munka és a családi élet összeegyeztetése mind a férfiak, mind a nők számára. Az Önkormányzat, mint munkáltató eleget tesz az egyenlő munkáért egyenlő bér követelményének.

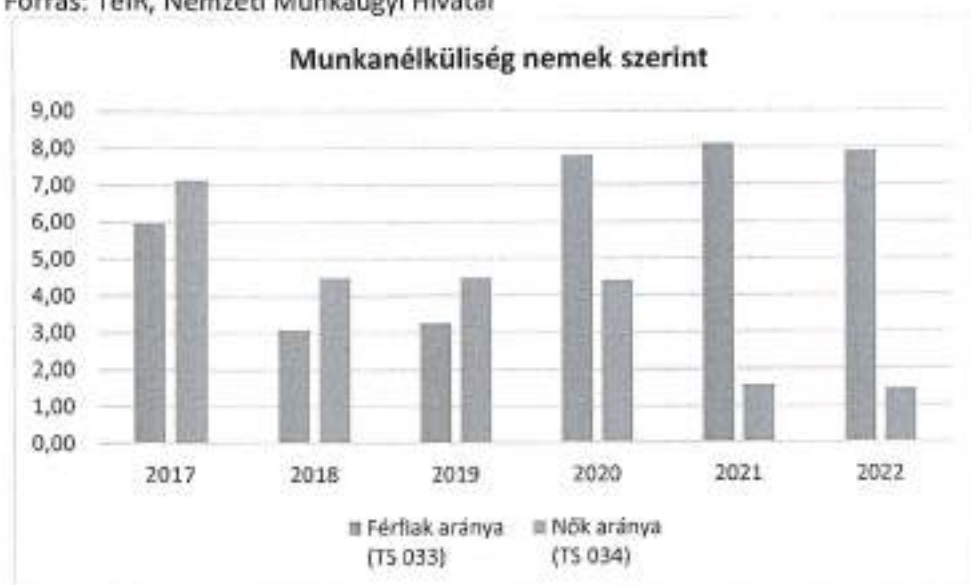
Tapasztalataink szerint a gyermekvállalás, a munkahelytől való hosszabb idejű távolmaradás nagymértékben rontja a nők munkaerőpiacra való visszalépésének esélyeit.

a) foglalkoztatás és munkanélküliség a nők körében

Tábla: 5.1.1.; 5.1.2.; 5.1.3

5.1.1. számú táblázat - Munkanélküliségi ráta nemek szerint (a 3.2.1. táblával azonos)			
Év	Nyilvántartott álláskeresők aránya az állandó népességben a 15-64 évesek körében		
	Férfiak aránya (TS 033)	Nők aránya (TS 034)	Összesen
	%	%	%
2017	5,97	7,14	6,56%
2018	3,08	4,48	3,78%
2019	3,26	4,48	3,87%
2020	7,79	4,41	6,10%
2021	8,11	1,56	4,84%
2022	7,89	1,47	4,68%

Forrás: TeIR, Nemzeti Munkaügyi Hivatal



A nyilvántartott munkanélküli nők száma 2017. és 2019. év között magasabb volt a munkanélküli férfiak számánál. A vizsgált időszak többi évében mindig alacsonyabb volt.

5.1.2. számú tábla - A 180 napnál hosszabb ideje nyilvántartott álláskeresők (a 3.2.3. táblával azonos)

Év	180 napnál hosszabb ideje regisztrált munkanélküliek aránya (TS 057)	Nők aránya a 180 napon túli nyilvántartott álláskeresőkön belül (TS 058)
	%	%
2017	33,33	33,33
2018	60	33,33
2019	33,33	0
2020	55,56	0
2021	85,71	16,67
2022	85,71	16,67

Forrás: TeIR, Nemzeti Munkaügyi Hivatal

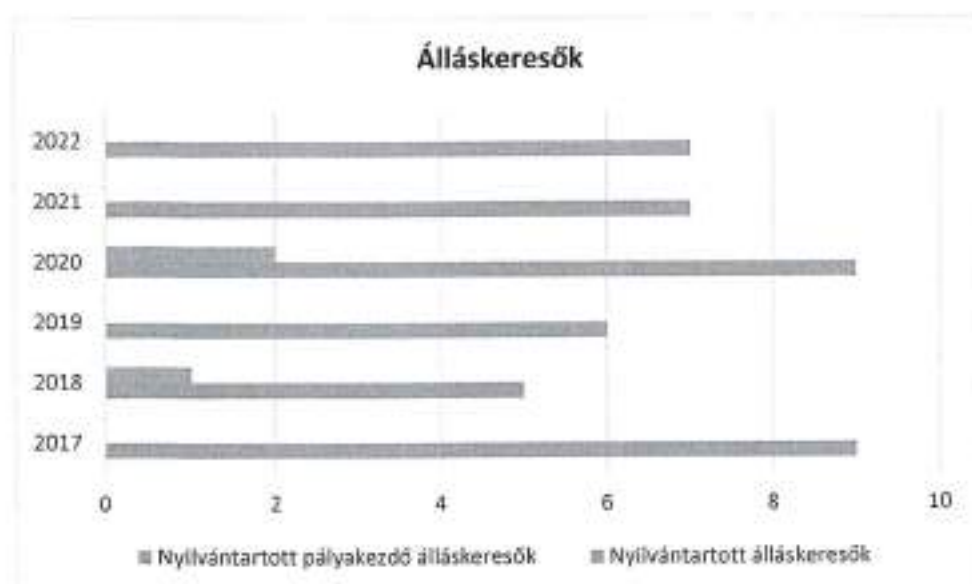


A 180 napnál régebben álláskeresők számában a nemek szerinti arány hullámzik, de az 50 %-t soha nem haladta meg. A tapasztalat szerint azonban a nők elhelyezkedése nehezebb.

**5.1.3. számú táblázat - Pályakezdő álláskeresők száma
(a 3.2.6. táblával azonos)**

Év	Nyilvántartott álláskeresők száma (TS 052)	Nyilvántartott pályakezdő álláskeresők száma (TS 053)
	fő	Fő
2017	9	0
2018	5	1
2019	6	0
2020	9	2
2021	7	0
2022	7	0

Forrás: TeIR, Nemzeti Munkaügyi Hivatal



A nyilvántartott álláskeresők száma az elmúlt években folyamatosan változott.

b) nők részvétele foglalkoztatást segítő és képzési programokban

A nők részvételéről a foglalkoztatást segítő programokban adat az önkormányzat számára nem áll rendelkezésre. A képzéseket nem az önkormányzat szervezi.

c) alacsony iskolai végzettségű nők elhelyezkedési lehetőségei

A munkaerő piacon az elhelyezkedés az alacsony iskolai végzettségű nők számára még nehezebb mint a férfiaknak. A munkába állást több esetben a család is korlátozza.

d) hátrányos megkülönböztetés a foglalkoztatás területén (pl. bérkülönbség)

Az önkormányzatnak nincsen információja ilyen jellegű megkülönböztetésről.

5.2 A munkaerő-piaci és családi feladatok összeegyeztetését segítő szolgáltatások (pl. bölcsődei, családi napközi, óvodai férőhelyek, férőhelyhiány; közintézményekben rugalmas munkaidő, családbarát munkahelyi megoldások stb.)

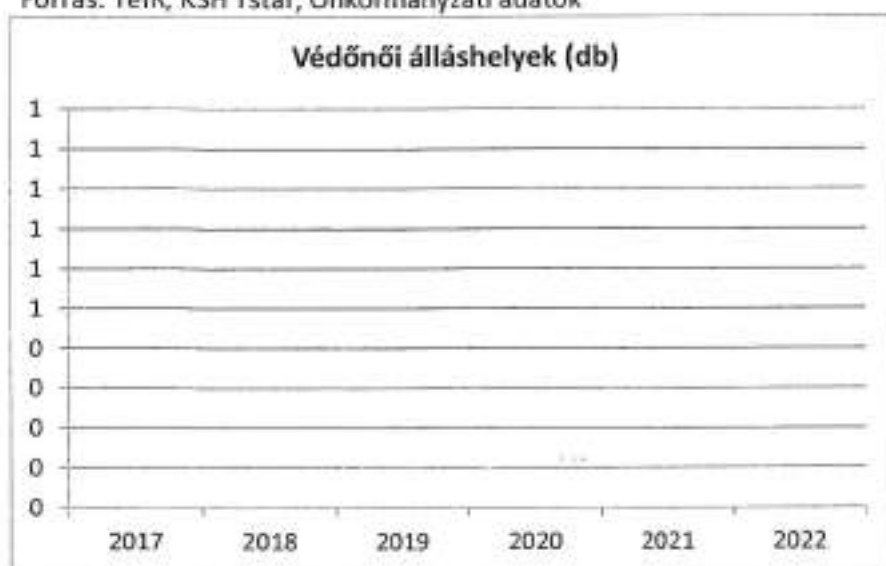
A kisgyermeket nevelő nők és férfiak esélyeit a szolgáltatási hiányosságok alapvetően rontják. A községben bölcsődei ellátás, óvodai ellátás, családi napközi nincsen.

Tábla:5.2.1.; 5.2.2.a) és 5.2.2. b);

5. 2. 1. számú táblázat – Védőnői álláshelyek száma (a 4.3.1. táblával azonos)

Év	Betöltött védőnői álláshelyek száma (TS 109)	0-3 év közötti gyermekek száma	Átlagos gyermekszám védőnőnként
	db	fő	fő
2017	0	n.a.	-
2018	0	n.a.	-
2019	0	n.a.	-
2020	0	n.a.	-
2021	0	n.a.	-
2022	0	n.a.	-

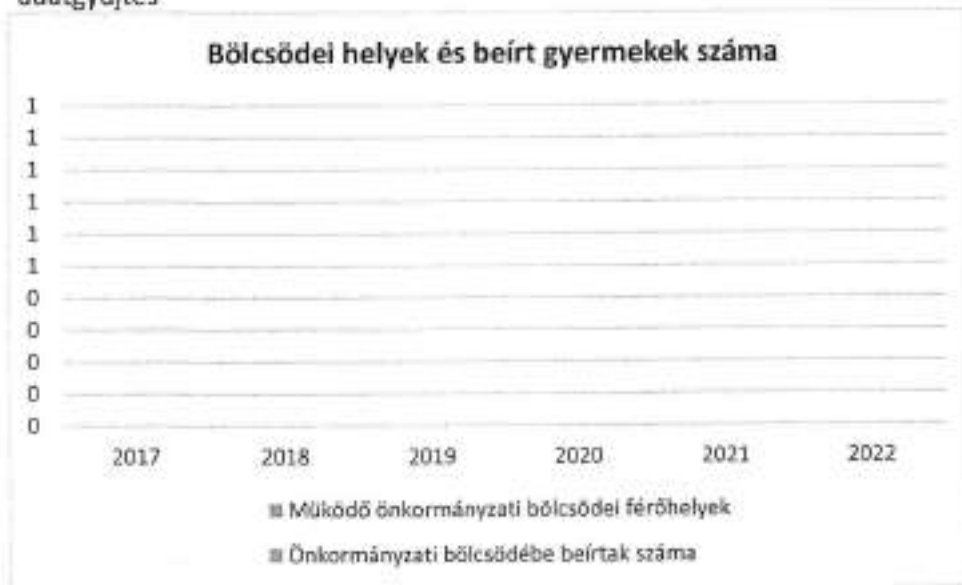
Forrás: TeIR, KSH Tstar, Önkormányzati adatok



5.2.2. a) Bölcsődék és bölcsődébe beiratott gyermekek száma (4.3.3. a.) számú táblázatból

Év	Működő, önkormányzati bölcsődei férőhelyek száma	Önkormányzati bölcsődébe beírt gyerekek száma
	db	Fő
2017	n.a.	n.a.
2018	n.a.	n.a.
2019	n.a.	n.a.
2020	n.a.	n.a.
2021	n.a.	n.a.
2022	n.a.	n.a.

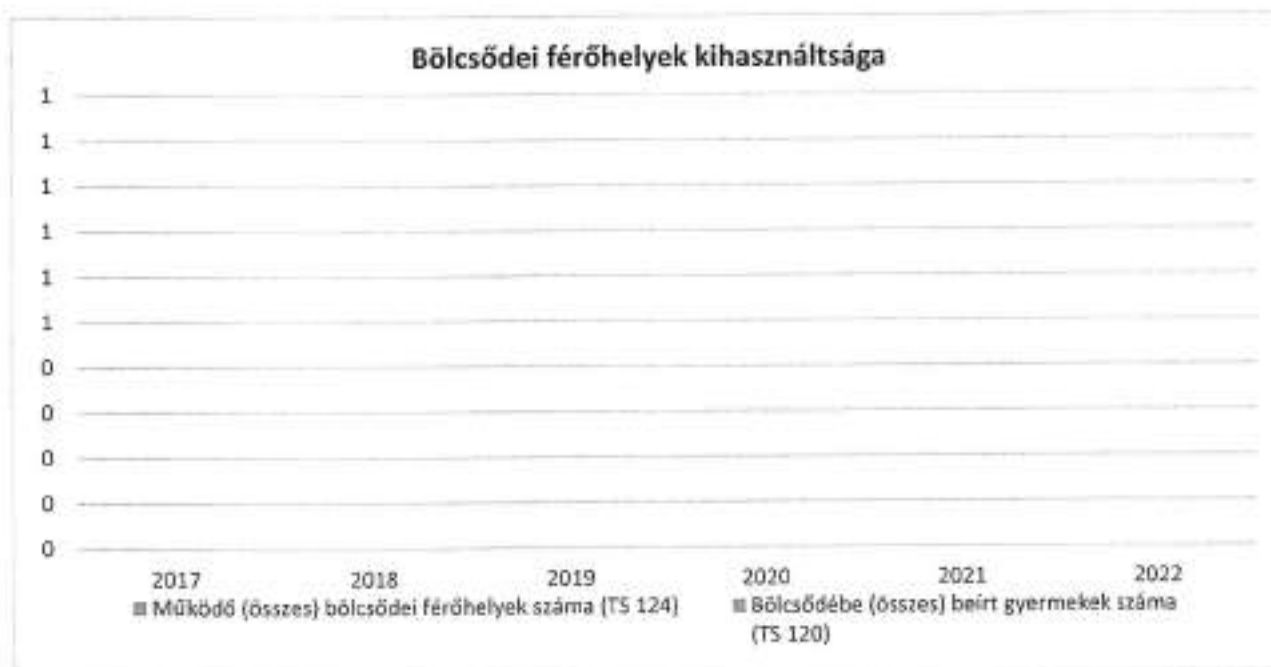
Forrás: Önkormányzati és intézményi adatgyűjtés



5.2.2. b) Bölcsődék és bölcsődébe beíratott gyermekek száma (4.3.3. b.) számú táblázatból

Év	Működő munkahelyi bölcsődei férőhelyek száma (TS 126)	Munkahelyi bölcsődébe beírt gyermekek száma (TS 122)	Működő családi bölcsődei férőhelyek száma (TS 125)	Családi bölcsődébe beírt gyermekek száma (TS 121)	Működő mini bölcsődei férőhelyek száma (TS 127)	Mini bölcsődébe beírt gyermekek száma (TS 123)	Működő (összes) bölcsődei férőhelyek száma (TS 124)	Bölcsődébe (összes) beírt gyermekek száma (TS 120)
	db	Fő	db	Fő	db	Fő	db	Fő
2017	0	0	0	0	0	0	0	0
2018	0	0	0	0	0	0	0	0
2019	0	0	0	0	0	0	0	0
2020	0	0	0	0	0	0	0	0
2021	0	0	0	0	0	0	0	0
2022	0	0	0	0	0	0	0	0

Forrás: TeIR, KSH Tstar



Várfölde településen sem bölcsőde sem óvoda, sem általános iskola, sem családi napközi nem található. Az óvodai ellátás igénybevételére Bánokszentgyörgy településen van mód és lehetőség.

5.3 Családtervezés, anya- és gyermekgondozás területe

A családtervezés, anya- és gyermekgondozás a védőnői hálózat szakmai munkájában jelenik meg. Ennek során a szociálisan nehéz helyzetben élő várandós anya és gyermekekre fokozott figyelmet fordítanak. A leendő szülők számára a gyermekgondozással kapcsolatos ismeretek átadását már várandós korban kezdik meg: tanfolyamok, beszélgetések, családlátogatások formájában. Segítséget nyújtanak a családi-, szociális juttatások megismerésében és a hozzá tartozó nyomtatványok kitöltésében. Családtervezéssel kapcsolatban a gyermekek felvilágosítására alapvetően az általános iskola felső tagozataiban kerül sor.

5.4 A nőket érő erőszak, kapcsolati erőszak

Jellemzően az erőszak jó része a családban marad, hiszen a nőket, illetve a családokat érő erőszakos cselekedetek nagy része ma még felderítetlen. A gyermekvédelmi, szociális szolgáltatások, a védőnői hálózat, a rendőri tevékenység eredményeként, a jelzőrendszerek alapján egyre több esetre derül fény, egyre többen tudják, hogy problémáikkal hova fordulhatnak segítségért.

5.5 Krízishelyzetben igénybe vehető szolgáltatások (pl. anyaotthon, családok átmeneti otthona)

A szolgáltatások közvetítése a Közös Önkormányzati hivatal és a családsegítő és gyermekvédelmi szolgálat feladata

5.6 A nők szerepe a helyi közéletben

Az önkormányzat példamutatással hívja fel a figyelmet a nők társadalmi szerepvállalásának erősítésére.

5.7 A nőket helyi szinten fokozottan érintő társadalmi problémák és felszámolásukra irányuló kezdeményezések

A roma nők, a kisgyermeket nevelő, a sokgyermekes, vagy gyermeküket egyedül nevelő anyák, valamint a 45 év feletti nők különösen, többszörösen is hátrányos helyzetben vannak a munkaerőpiacon. Ennek oka egyebek között a magyar társadalom hagyományos családmodelljében keresendő: még ma is sokan vallják, hogy a nők helye a ház körül, a családban van, nem a munkaerőpiacon. A munkanélküliség aránya körükben magasabb, ez ösztársadalmi probléma.

Szakmai tapasztalataink szerint a gyermek születését követően az otthon maradó szülő magányosnak érzi magát. Ezen programok szervezésével igyekeznek segíteni illetve elejét venni.

5.8 Következtetések: problémák beazonosítása, fejlesztési lehetőségek meghatározása.

A nők helyzete, esélyegyenlősége vizsgálata során településünkön	
beazonosított problémák	fejlesztési lehetőségek
A tartós munkanélküliség aránya a nők esetében magasabb.	A gyermekvállalás miatt a munkaerőpiactól hosszabb időre távol maradó nők számára speciális képzést nyújtó tanfolyamok szervezése.
A gyermekét egyedül nevelő, vagy több gyermeket nevelő család esetében a szegénység kockázata magas.	Szociális, gyermekjóléti szolgáltatások, ellátások során célzott támogatások körének kialakítása.
A gyermekgondozásból való visszatérés a munkaerő piacra mérsékli a szegénység kialakulásának kockázatát.	Családbarát munkahelyek létrehozása, támogatása.
A magányérzet kialakulásával nemcsak az anya mentális állapota lehet rosszabb, családi konfliktusokhoz is vezethet.	Szabadidős, családi programok szervezése, igény szerinti bővítése.

6. Az idősök helyzete, esélyegyenlősége

6.1 Az időskorú népesség főbb jellemzői (pl. száma, aránya, jövedelmi helyzete, demográfiai trendek stb.)

Az időskorúak családi állapotára jellemző, hogy korban előrehaladva fokozatosan csökken a házások, és növekszik az özvegyek aránya.

A demográfiai folyamat jellemzőit az alábbiakban foglalhatjuk össze:

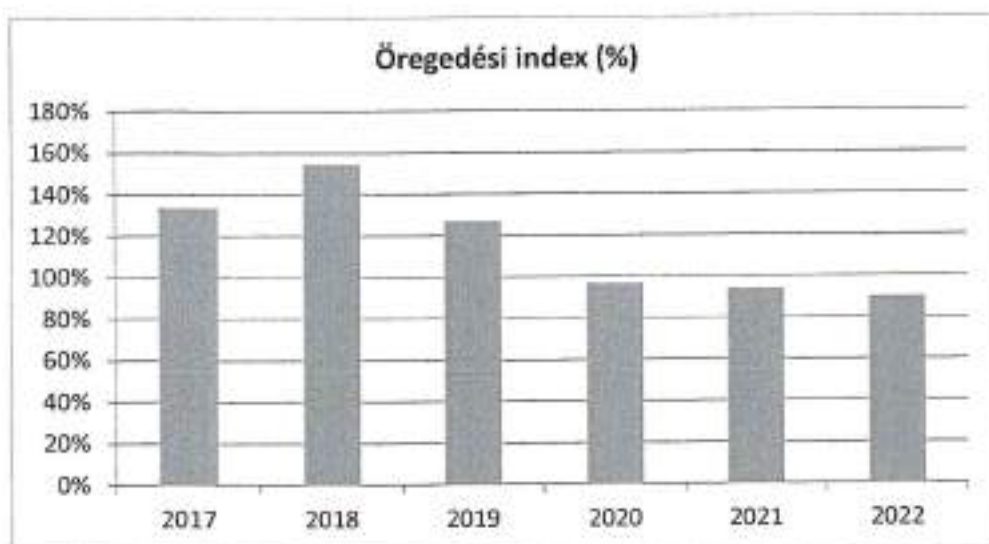
- növekszik az átlagéletkor,
- magasabb a középkorúak halandósága,
- nők hosszabb élettartama („feminization of ageing”).

Az időskorban jellemző megbetegedések - a daganatok, keringési zavarok, szív- és érrend- szeri megbetegedések, ízületi problémák - mellett pszichés problémák is jelen vannak. Az idős ember egyedül marad, izolálódik, szellemi és fizikai aktivitása hanyatlík, önellátási képessége beszűkül. Jellemző, hogy a betegségek általában együttesen fordulnak elő, különösen 70 éves kor fölött jellemzőek a súlyos, krónikus megbetegedések és az előrehaladott demencia.

Tábla:6.1.; 6.1.1.; 6.1.2.

6.1. számú táblázat - Öregedési index (3. táblával azonos)			
Év	65 év feletti állandó lakosok száma (fő) (TS 026 és TS 028 összesen)	0-14 éves korú állandó lakosok száma (fő) (TS 010 és TS 012 összesen)	Öregedési index % (TS 030)
2017	32	24	133,33%
2018	34	22	154,55%
2019	33	26	126,92%
2020	29	30	96,67%
2021	30	32	93,75%
2022	27	30	90,00%

Forrás: TeIR, KSH-TSTAR

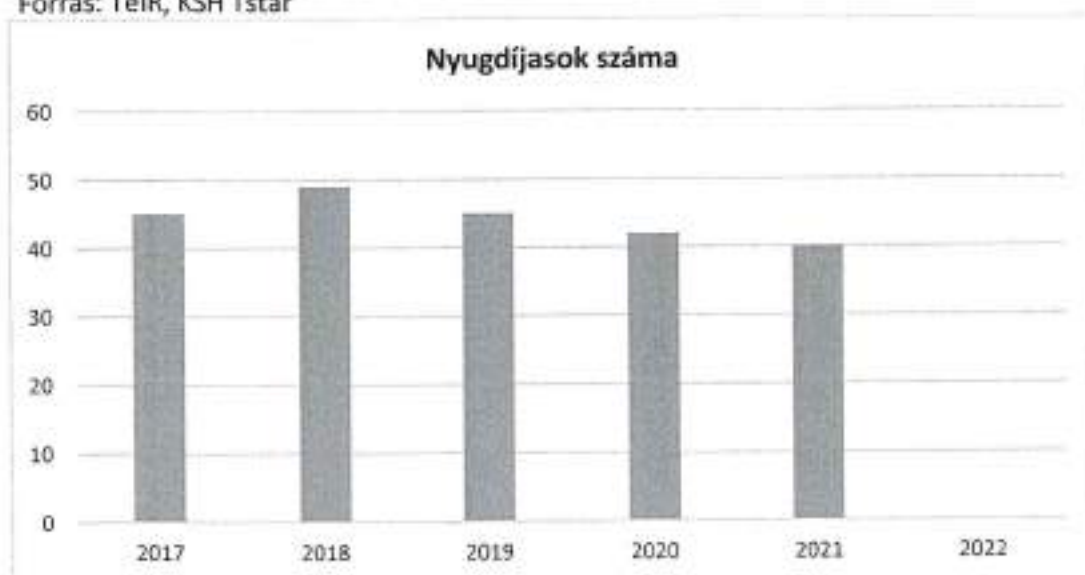


A 65 év felettek száma a településen a vizsgált időszakban kis mértékben de szinte minden évben csökkent.

6.1.1. számú táblázat – Nyugdíjban, ellátásban, járadékban és egyéb járandóságban részesülők száma

Év	Nyugdíjban, ellátásban, járadékban és egyéb járandóságban részesülő férfiak száma (TS 063)	Nyugdíjban, ellátásban, járadékban és egyéb járandóságban részesülő nők száma (TS 064)	Összes nyugdíjas
2017	12	33	45
2018	14	35	49
2019	13	32	45
2020	12	30	42
2021	11	29	40
2022	0	0	0

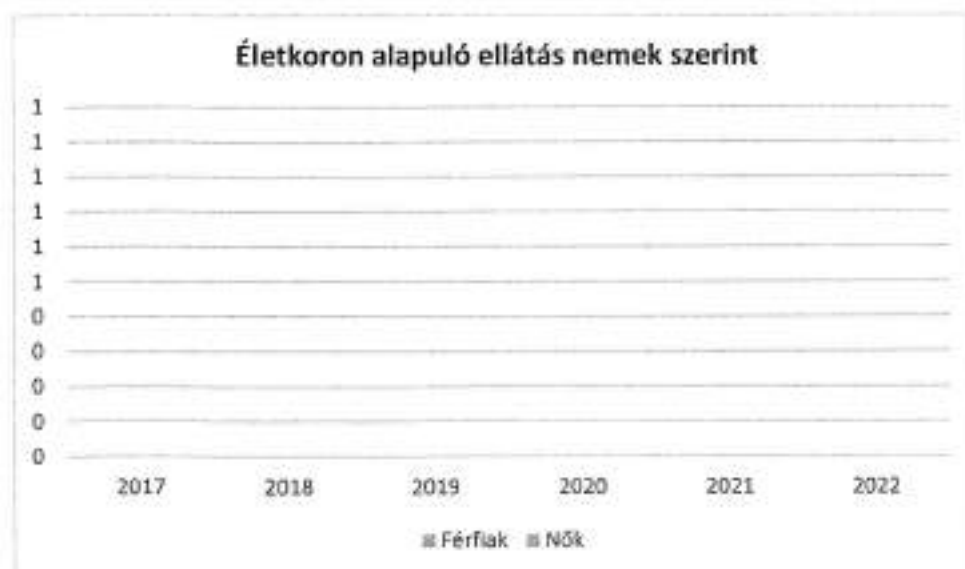
Forrás: TeIR, KSH Tstar

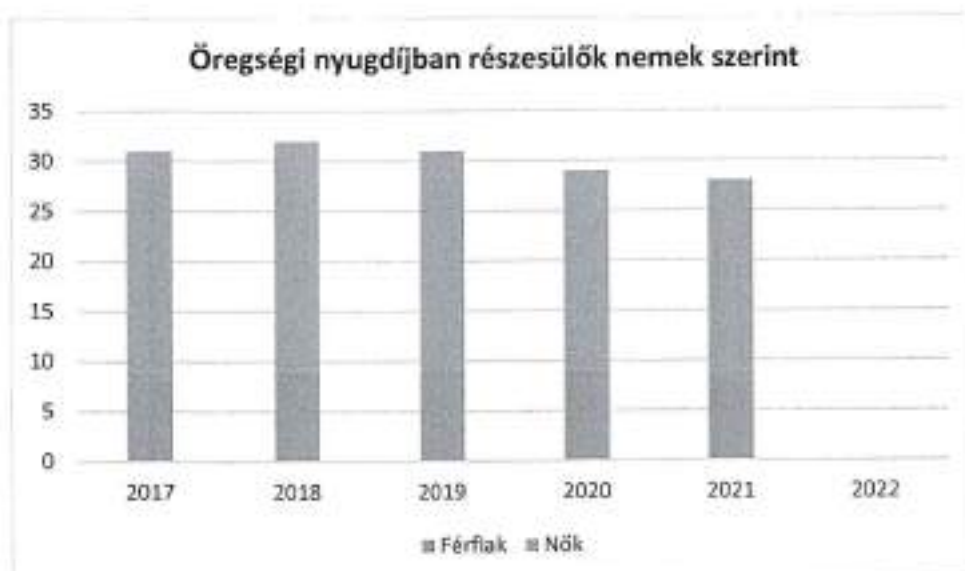


A nyugdíjasok száma a településen a vizsgált időszakban kis mértékben de szinte minden évben csökkent. Ennek oka a népesség csökkenése.

6.1.2. számú táblázat - Nyugdíjszerű ellátások							
Év	Életkoron alapuló ellátásban részesülő férfiak száma (TS 067)	Életkoron alapuló ellátásban részesülő nők száma (TS 068)	Öregségi nyugdíjban részesülő férfiak száma (TS 069)	Öregségi nyugdíjban részesülő nők száma (TS 070)	Özvegyi és szülői nyugdíjban részesülő férfiak száma (TS 071)	Özvegyi és szülői nyugdíjban részesülő nők száma (TS 072)	Időskorúak járadékában részesítettek havi átlagos száma (fő) (TS 134)
2017	0	0	8	23	0	4	0
2018	0	0	9	23	0	5	0
2019	0	0	9	22	0	2	0
2020	0	0	9	20	0	2	0
2021	0	0	8	20	0	1	0
2022	0	0	0	0	0	0	0

Forrás: TeIR, KSH
Tstar





6.2 Idősek munkaerő-piaci helyzete

Az idősek, nyugdíjasok közül az egészségesek szívesen végeznének jövedelemkiegészítő tevékenységet. Erre esély, a munkaerő-piacon nincs, kivétel ha speciális tudással rendelkezik. jellemző a ház körüli mezőgazdasági munka végzése.

A Képviselő-testület kiemelten kezeli az időseket, és intézményein keresztül biztosítja az aktív bekapcsolódásukat a közéletbe.

a) idősek, nyugdíjasok foglalkoztatottsága;

Tábla:6.2.

6.2. számú táblázat - Hátrányos megkülönböztetés a foglalkoztatás terén (a 3.2.2. táblázatból)

Nyilvántartott álláskeresők száma összesen	Év	2017	2018	2019	2020	2021	2022
	Fő összesen		9	5	6	9	7
41-45 év (TS 042)	Fő	2	0	1	1	1	1
	%	22,22%	0,00%	16,67%	11,11%	14,29%	14,29%
46-50 év (TS 043)	Fő	0	0	0	0	0	1
	%	0,00%	0,00%	0,00%	0,00%	0,00%	14,29%
51-55 év (TS 044)	Fő	2	0	0	0	0	0
	%	22,22%	0,00%	0,00%	0,00%	0,00%	0,00%
56-60 év (TS 045)	Fő	0	1	1	2	1	0
	%	0,00%	20,00%	16,67%	22,22%	14,29%	0,00%
61 éves, vagy afeletti (TS 046)	Fő	1	1	2	3	5	5
	%	11,11%	20,00%	33,33%	33,33%	71,43%	71,43%

Forrás: TeIR, Nemzeti Munkaügyi Hivatal

b) tevékeny időskor, élethosszig tartó tanulás, idősek, nyugdíjasok foglalkoztatásának lehetőségei a közintézményekben, foglalkoztatásukat támogató egyéb programok a településen;

A Képviselő-testület kiemelten kezeli az időseket, és intézményein keresztül biztosítja az aktív bekapcsolódásukat a közéletbe. A foglalkoztatásuk lehetőségei a településen minimális.

c) hátrányos megkülönböztetés a foglalkoztatás területén.

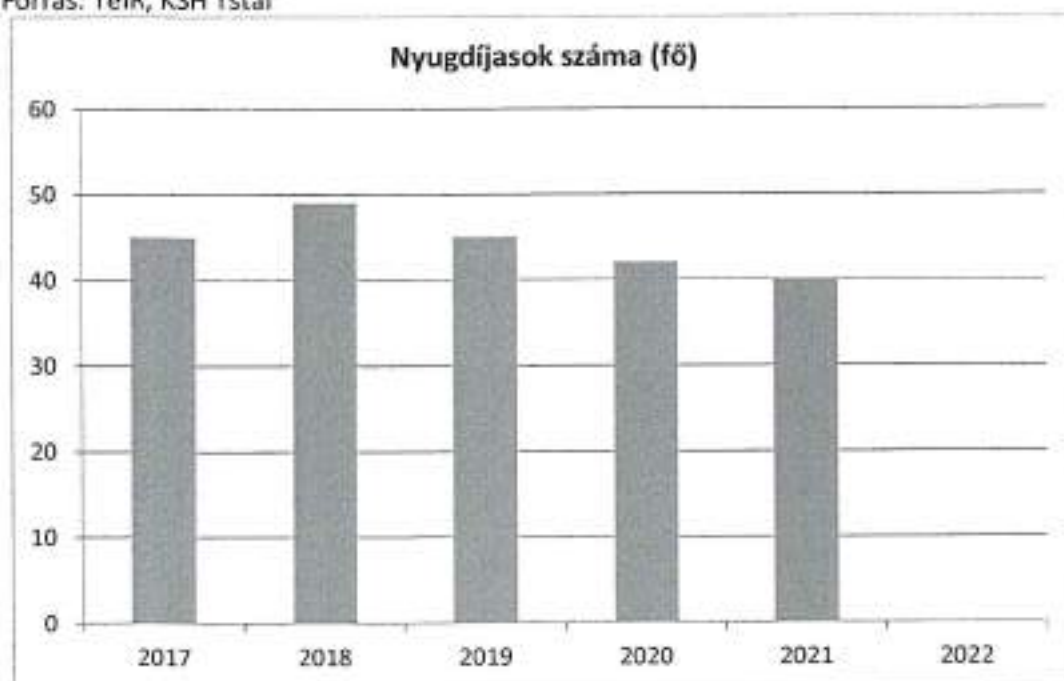
Hátrányos megkülönböztetésről az önkormányzatnak nincsen tudomása.

6.3 A közszolgáltatásokhoz, közösségi közlekedéshez, információhoz és a közösségi élet gyakorlásához való hozzáférés

6.3. számú táblázat – Nyugdíjban, ellátásban, járadékban és egyéb járandóságban részesülők száma
(Meg egyezik a 6.1.1-es táblázattal)

Év	Nyugdíjban, ellátásban, járadékban és egyéb járandóságban részesülő férfiak száma (TS 063)	Nyugdíjban, ellátásban, járadékban és egyéb járandóságban részesülő nők száma (TS 064)	Összes nyugdíjas
2017	12	33	45
2018	14	35	49
2019	13	32	45
2020	12	30	42
2021	11	29	40
2022	0	0	0

Forrás: TeIR, KSH Tstar



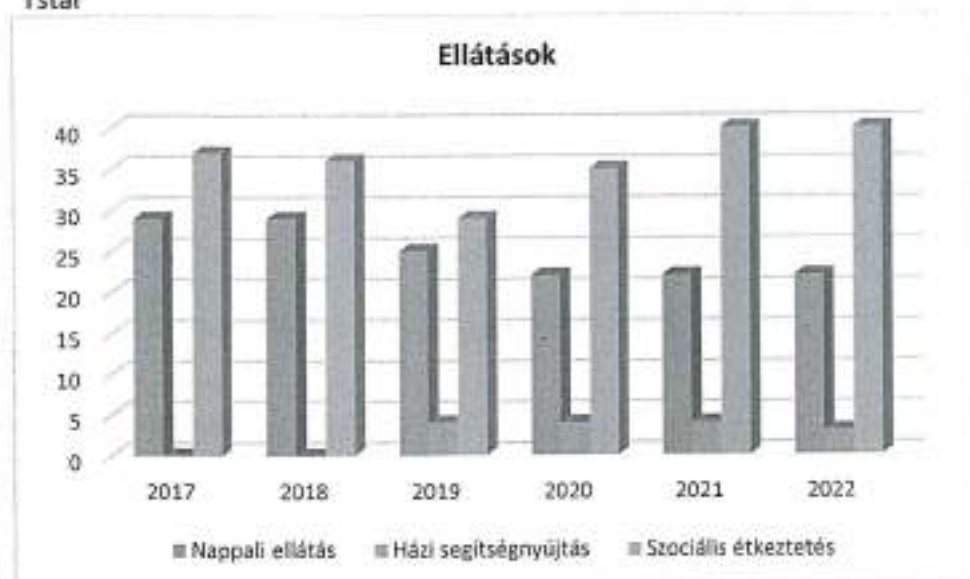
a) az idősek egészségügyi és szociális szolgáltatásokhoz való hozzáférése;

Tábla: 6.3.1.;

6.3.1. számú táblázat - 65 évnél idősebb népesség és nappali ellátásban részesülő idős korúak száma

Év	65 év feletti lakosság száma (férfiak TS 026, nők TS 028)	Nappali ellátásban részesülő idős korúak száma (TS 129)	Házi segítségnyújtásban részesülők száma (TS 130)	Szociális étkeztetésben részesülők száma (TS 131)
	Fő	Fő	fő	fő
2017	32	29	0	37
2018	34	29	0	36
2019	33	25	4	29
2020	29	22	4	35
2021	30	22	4	40
2022	27	22	3	40

Forrás: TeIR, KSH
Tstar



Az ellátási formák igénybe vétele egyenletes.

b) kulturális, közművelődési szolgáltatásokhoz való hozzáférés;

A település rendezvényein a részvétel biztosított. Az önkormányzat minden évben az szervez idősök napját amit nagy sikerrel rendez meg.

Az önkormányzatnak erről információja nincsen.

d) a generációk közötti programok.

A település és az intézmények rendezvényein a falu minden generációja képviselteti magát. a családok a rendezvényeken együtt vesznek részt.

6.4 Az időseket, az életkorral járó sajátos igények kielégítését célzó programok a településen

A programokat az önkormányzat szervezi.

6.5 Következtetések: problémák beazonosítása, fejlesztési lehetőségek meghatározása.

Az idősek helyzete, esélyegyenlősége vizsgálata során településünkön	
beazonosított problémák	fejlesztési lehetőségek
Magas az egyedül élők aránya.	Az aktivitást és a függetlenséget megőrző programok, szolgáltatások szervezése. Képzések igény szerinti bővítése.
A morbiditási statisztikák rangsorában - a daganatok, keringési zavarok, szív- és érrendszeri megbetegedések, ízületi problémák - mellett pszichés problémák leggyakrabban előforduló betegségek.	Rendszeres mozgást biztosító szolgáltatások bővítése. Szűrővizsgálatok biztosítása. Prevenációs szemlélet erősítése, az egészségtudatos magatartás fejlesztése
Gyakran válnak áldozattá.	Idősek személyes környezetének, otthonának védelmét szolgáló intézkedések bővítése.

7. A fogyatékkal élők helyzete, esélyegyenlősége

A 2001. évi népszámlálás adatai szerint 577 ezer fogyatékkal élő ember van Magyarországon, a népesség 5,7 százaléka.

7.1 A településen fogyatékossgal élő személyek főbb jellemzői, sajátos problémái

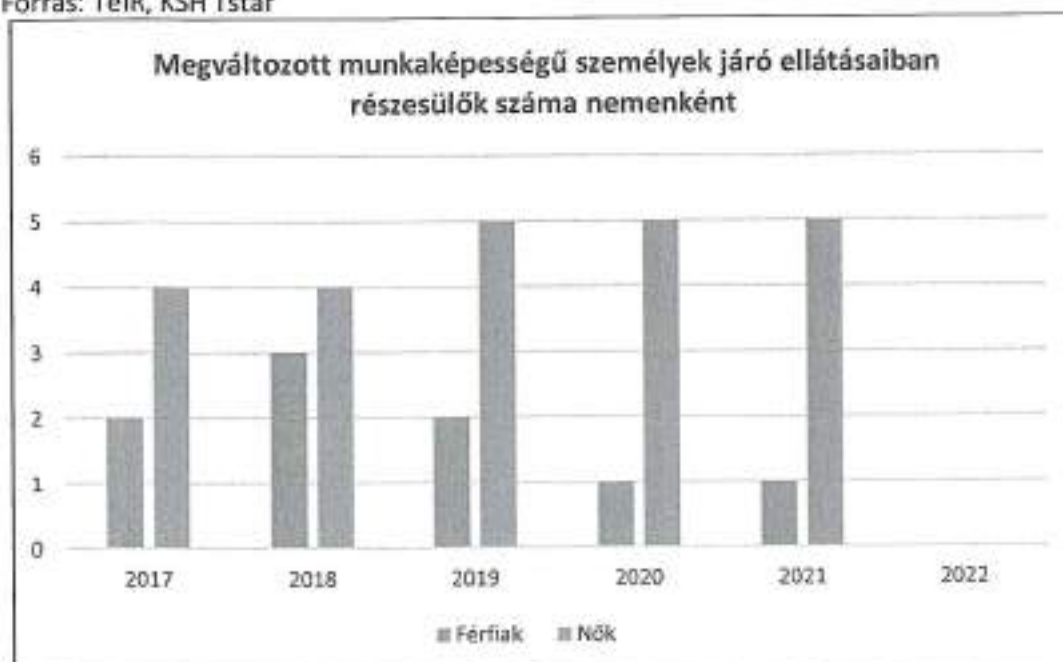
A fogyatékkal élőkre vonatkozóan nem állnak rendelkezésre értékelhető statisztikai adatok, amelyek alapján pontos képet lehetne alkotni a fogyatékkal élők lakhatási, egészségügyi, foglalkoztatási helyzetéről. A fogyatékos személyek elszigeteltek a társadalomban, így családjaik is jobban elkülönülnek a környezetüktől, ami értelmi fogyatékossg esetén még jelentősebb.

A célcsoport részére szervezett ellátásokat, szolgáltatásokat, az egyes intézkedéseket az egyéni szükségletek alapján tervezzük.

Tábla: 7.1.1.; 7.1.2.

7.1.1 számú táblázat - Megváltozott munkaképességű személyek ellátásaiban részesülők száma nemenként			
Év	Megváltozott munkaképességű személyek ellátásaiban részesülők száma - Férfiak (TS 061)	Megváltozott munkaképességű személyek ellátásaiban részesülők száma - Nők (TS 062)	Összesen
2017	2	4	6
2018	3	4	7
2019	2	5	7
2020	1	5	6
2021	1	5	6
2022	0	0	0

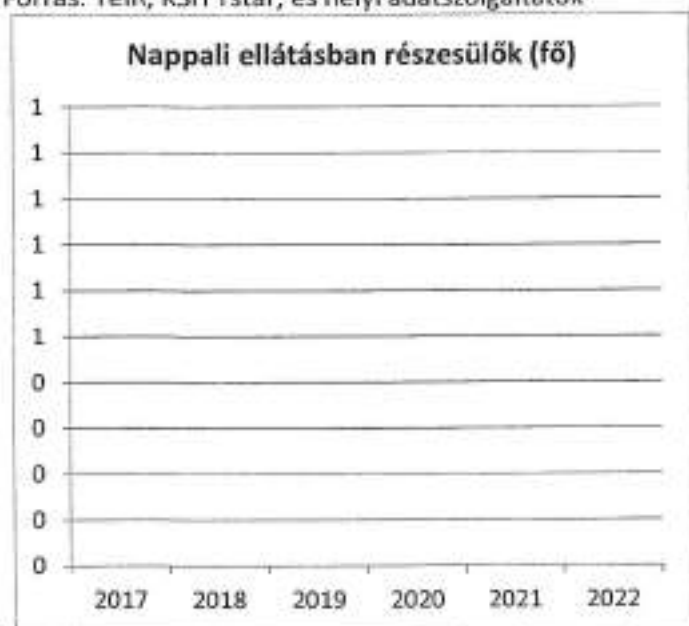
Forrás: TeIR, KSH Tstar



A településen a vizsgált időszakban megváltozott munkaképességű személyek ellátásban minden évben több nő részesült mint férfi.

7.1.2. számú táblázat - Nappali ellátásban részesülő fogyatékkal élők száma	
Év	Nappali ellátásban részesülő fogyatékos személyek száma (TS 128)
2017	0
2018	0
2019	0
2020	0
2021	0
2022	0

Forrás: TeIR, KSH Tstar; és helyi adatszolgáltatók



A településen a vizsgált időszakban nappali ellátásban fogyatékos személyek nem részesültek.

- a) fogyatékossgal élő személyek foglalkoztatásának lehetőségei, foglalkoztatottsága, védett foglalkoztatás, közfoglalkoztatás;

A fogyatékossgal élő személyek foglalkoztatására állami támogatás és programok segítségével van lehetőség amivel az önkormányzat igény szerint él.

- b) munkavállalást segítő lehetőségek;

Az önkormányzatnak nincsenek saját forrásai egyéb lehetőségek megteremtésére.

- c) hátrányos megkülönböztetés a foglalkoztatás területén;

Az önkormányzatnak hátrányos megkülönböztetésről nincsen tudomása.

d) önálló életvitelt támogató helyi intézmények, szolgáltatások, programok.

Az önálló életvitelt a házi segítségnyújtáskörében nyújtott támogatással segíti az önkormányzat.

7.2 Fogyatékkal élő személyek pénzügyi és természetbeni ellátása, kedvezményei

A szociális ellátásokat igénybe vevők között nagy valószínűséggel jelen vannak fogyatékos személyek is, nyilvántartott adattal azonban csak az alanyi jogon közgyógyellátásban részesülők az időskorúak járadékában, súlyos mozgáskorlátozottak közlekedési támogatásában, súlyos fogyatékos hozzátartozó ápolása címén, részesülőkre vonatkozóan rendelkezünk.

7.3 A közzolgáltatásokhoz, közösségi közlekedéshez, információhoz és a közösségi élet gyakorlásához való hozzáférés lehetőségei, akadálymentesítés

A közzolgáltatást nyújtó intézmények akadálymentesítése folyamatos.

A hatályos jogszabályoknak megfelelően új beruházás, felújítás akadálymentesített környezet biztosításával történik. Az akadálymentes intézmények száma, minden területen a jogszabályi előírásnak megfelel. Az Önkormányzat tulajdonában lévő járdák, zöldterületek, játszóterek felújítása során gondoskodunk a hozzáférés akadálymentességének biztosításáról.

Ma már kötelezően, jogszabályban előírt az akadálymentesítettség, amelynek betartatása az építésügyi hatóság feladata. Alapelve, hogy a településfejlesztési tervekben és más településfejlesztési dokumentációkban általános elvárásaként jelenik meg az egyenlő esélyű hozzáférés szempontrendszer.

a) egészségügyi és rehabilitációs ellátások elérhetősége, együttműködése;

Az önkormányzat a működtetett falugondnoki szolgálaton keresztül biztosítja az egészségügyi és rehabilitációs szolgáltatások elérhetőségét. Ez vonatkozik a településen belüli igény szerinti szállításra de a városokba történő utaztatást is magába foglalja.

b) települési önkormányzati tulajdonban lévő középületek akadálymentesítettsége;

A közzolgáltatást nyújtó intézmények akadálymentesítése folyamatos.

A hatályos jogszabályoknak megfelelően új beruházás, felújítás akadálymentesített környezet biztosításával történik. Az akadálymentes intézmények száma, minden területen a jogszabályi előírásnak megfelel.

Ma már kötelezően, jogszabályban előírt az akadálymentesítettség, amelynek betartatása az építésügyi hatóság feladata. Alapelve, hogy a településfejlesztési tervekben és más településfejlesztési dokumentációkban általános elvárásaként jelenik meg az egyenlő esélyű hozzáférés szempontrendszer.

c) közzolgáltatásokhoz, köznevelési intézményekhez, kulturális és sportprogramokhoz való hozzáférés lehetőségei, fizikai, információs és kommunikációs akadálymentesítettség, lakóépületek, szolgáltató épületek akadálymentesítettsége;

d) munkahelyek akadálymentesítettsége;

Az önkormányzati intézményeken kívül az önkormányzatnak információja az akadálymentesítésről nincsen.

e) közösségi közlekedés, járdák, parkok akadálymentesítettsége;

Az Önkormányzat tulajdonában lévő járdák, zöldterületek, játszóterek felújítása során gondoskodunk a hozzáférés akadálymentességének biztosításáról.

f) fogyatékossgal élő személyek számára rendelkezésre álló helyi szolgáltatások (pl. speciális közlekedési megoldások, fogyatékossgal élő személyek nappali intézménye, stb.);

Külön részükre speciális szolgáltatások nincsenek a településen.

g) előnyben részesítés (hátránykompenzáló juttatások, szolgáltatások).

7.4. Fogyatékossgal élők sajátos igényeinek kielégítését célzó programok a településen

Az önkormányzat támogatja a mozgáskorlátozottak egyesületének működését.

7.5 A fogyatékossgal élők helyi szinten fokozottan érintő társadalmi problémák és a felszámolásukra irányuló kezdeményezések

Az önkormányzatnak helyi szinten fokozottan jelentkező problémáról nincsen tudomása.

7.6 Következtetések: problémák beazonosítása, fejlesztési lehetőségek meghatározása

A fogyatékossgal élők helyzete, esélyegyenlősége vizsgálata során településünkön	
beazonosított problémák	fejlesztési lehetőségek
Közszolgáltatásokhoz, kulturális és sportprogramokhoz való hozzáférés lehetőségei.	Az odajutást segítő lehetőségek bővítése, szállítási költségek biztosítása. Internet hozzáférés biztosítása.
Az akadálymentes környezet aránya nem 100 %-os.	Lakókörnyezet, közintézmények akadálymentesítését szolgáló programok.

Több célcsoportot érintő, településszintű megállapítások	
beazonosított problémák	fejlesztési lehetőségek
<ul style="list-style-type: none">- A zártkerti utak állapota nagyrészt leromlott, rossz, rajtuk a közlekedés nem biztonságos.- Korszerű, közösségi szintér hiánya a településen.- Belterületi csapadékvíz elvezetése több helyen a településen nem megoldott. Ennek következtében a csapadék időszakosan- A Közös Önkormányzati Hivatalhoz tartozó települések eszközei javításra, pótlásra szorulnak.- Jelenleg a településen nem megoldott a szennyvíz elvezetése- Az önkormányzati utak és járdák egy része leromlott állapotú.- A településen lévő temető infrastruktúrája felújításra szorul.- Nincs a településen játszótér	<ul style="list-style-type: none">- Zártkerti utak felújítása- Közösségi épület energetikai korszerűsítése- Csapadékvíz elvezetés- Eszközbeszerzés- Szennyvízelvezetés kiépítése- Önkormányzati utak és járdák felújítása- Köztemető fejlesztése- Játszótér építése

8. Helyi partnerség, lakossági önszerveződések, civil szervezetek és for-profit szereplők társadalmi felelősségvállalása

Civil szervezetek a településen:

Várfölde 97 Kulturális Sport és Szabadidő egyesület

Várföldéért Közhasznú Egyesület

- a) a 3-7. pontban szereplő területeket érintő civil, egyházi, karitatív szervezeti szolgáltató és érdekvédelmi szervezetek, önszerveződések feltérképezése (közfeladatot ellátó szervezetek, közfeladatonként bemutatva, önkéntesek száma, partnerségi megállapodások száma);
- b) helyi önkormányzati, nemzetiségi önkormányzati, egyházi, civil szektor és gazdasági szereplők közötti partnerség bemutatása;
- c) önkormányzatok közötti, illetve térségi, területi társulásokkal való partnerség, társadalmi felzárkózást segítő közös programok bemutatása;
- d) a nemzetiségi önkormányzatok célcsoportokkal kapcsolatos esélyegyenlőségi tevékenysége
- e) civil szervezetek célcsoportokkal kapcsolatos esélyegyenlőségi tevékenysége;
- f) for-profit szereplők részvétele a helyi esélyegyenlőségi feladatok ellátásában.

A társadalmi partnerség és együttműködés egyik eszköze a HEP Fórumok szervezése.

HEP Fórumok segítségével a helyi állami, önkormányzati, egyházi és civil szervezetek között a hatékonyabb együttműködés alakulhat ki a célcsoportok esélyegyenlőségi problémáinak a beazonosításában, a problémákra adekvátan válaszoló intézkedések megfogalmazásában, összehangolásában, valamint a HEP intézkedéseinek megvalósításában, megkönnyítve így az önkormányzatok esélyteremtő feladatainak ellátását.

9. A helyi esélyegyenlőségi program nyilvánossága

A honlapon az elfogadott dokumentum hozzáférhető lesz, amely alapján az esélyegyenlőség folyamatokat, intézkedéseket megismerik és így biztosított lesz a megvalósítás folyamatos ellenőrzése, valamint a Közös Önkormányzati Hivatalban is megtekinthető lesz nyomtatott formában.

- a) a helyzetelemzésben meghatározott esélyegyenlőségi problémák kapcsán érintett nemzetiségi önkormányzatok, egyéb partnerek (állami vagy önkormányzati intézmények, egyházak, civil szervezetek, stb.) bevonásának eszközei és eljárásai a HEP elkészítésének folyamatába;
- b) az a) pont szerinti szervezetek és a lakosság végrehajtással kapcsolatos észrevételeinek visszacsatolását szolgáló eszközök bemutatása, valamint annak rögzítése, hogy működtet-e HEP Fórumot.
- c) A képviselő-testületi döntést követően az elfogadott HEP dokumentumot, valamint a hiteles határozatot a települési önkormányzat a helyben szokásos módon közzé teszi, és megküldi a TEF esélyegyenlőségi mentora részére. A TEF az települései önkormányzatok HEP-jeit közzéteszi, honlapján megjelenti.

A Helyi Esélyegyenlőségi Program Intézkedési Terve (HEP IT)

Az intézkedési terv a megjelölt hátrányos helyzetű csoportokra irányul, akik számára a sikeres élet és társadalmi integráció esélye a hátrányaikat kompenzáló esélyegyenlőségi intézkedésekkel valósul meg. Az intézkedési terv olyan beavatkozásokat fogalmaz meg, amelyek a helyzetértékelésben felvetett problémákra nyújtanak megoldást.

1. A HEP IT részletei

A helyzetelemzés megállapításainak összegzése

Célcsoport	Következtetések	
	problémák beazonosítása rövid megnevezéssel	fejlesztési lehetőségek meghatározása rövid címmel
Romák és/vagy mélyszegénységben élők	A szegénység oka és következménye a tartós munkanélküliség.	Közfoglalkoztatás tovább folytatása. Egyéb helyi foglalkoztatási lehetőségek felkutatása.
	A hátrányos helyzetek generációkon keresztüli átöröklődése.	Szociális, gyermekjóléti szolgáltatások bővítése. Felzárkóztatási, fejlesztési programok szervezése.
	A lakossági adósságállomány újratermelődése.	Az állampolgárok életminőségének folyamatos vizsgálata. Szükséglet alapú szolgáltatások szervezése.
	A roma népesség hátrányos helyzete több, egymással szorosan összefüggő társadalmi, gazdasági probléma eredője.	Pályázati források kihasználása egy teljes körű szociális, képzési, foglalkoztatási projekt megvalósításához.
Gyermekek	Problémát jelent a fogalmak eltérő használata melynek következtében ellátástól eshetnek el.	Egységes fogalomrendszer hiánya.
	A korai fejlesztés lehetősége, mint önkormányzati feladat megszűnt.	Fejlesztő szakemberek megtartásával új módszerek kidolgozása.
	A családok anyagi gondjai miatt, valamint a gondozás, törődés, szeretet hiányából a veszélyeztetettség megemelkedett.	A hátrányos helyzetű gyermekekkel és családjukkal foglalkozó szakemberek továbbképzése a hátrányos helyzetű gyermekek nevelését, személyiségfejlesztését, illetve a szülők eredményes bevonását segítő ismeretek elsajátítása.
	A demográfiai mutatók alapján csökken a gyermekek száma.	Az oktatási intézmények rövidebb nyári szünettel, csökkenthetnék a szülők terheit, ezzel is elősegítve a gyermekvállalást.

Idősek	Magas az egyedül élők aránya.	Az aktivitást és a függetlenséget megőrző programok, szolgáltatások szervezése. Képzések igény szerinti bővítése.
	A morbiditási statisztikák rangsorában - a daganatok, keringési zavarok, szív- és érrendszeri megbetegedések, ízületi problémák - mellett pszichés problémák leggyakrabban előforduló betegségek.	Rendszeres mozgást biztosító szolgáltatások bővítése. Szűrővizsgálatok biztosítása. Prevenációs szemlélet erősítése, az egészségtudatos magatartás fejlesztése
	Gyakran válnak áldozattá.	Idősek személyes környezetének, otthonának védelmét szolgáló intézkedések bővítése.
Nők	A tartós munkanélküliség aránya a nők esetében magasabb.	A gyermekvállalás miatt a munkaerőpiactól hosszabb időre távol maradó nők számára speciális képzést nyújtó tanfolyamok szervezése.
	A gyermekét egyedül nevelő, vagy több gyermeket nevelő család esetében a szegénység kockázata magas.	Szociális, gyermekjóléti szolgáltatások, ellátások során célzott támogatások körének kialakítása.
	A gyermekgondozásból való visszatérés a munkaerő piacra mérsékli a szegénység kialakulásának kockázatát.	Családbarát munkahelyek létrehozása, támogatása.
	A magányérzet kialakulásával nemcsak az anya mentális állapota lehet rosszabb, családi konfliktusokhoz is vezethet.	Szabadidős, családi programok szervezése, igény szerinti bővítése.
Fogyatékkal élők	Közszolgáltatásokhoz, kulturális és sportprogramokhoz való hozzáférés lehetőségei.	Az odajutást segítő lehetőségek bővítése, szállítási költségek biztosítása. Internet hozzáférés biztosítása.
	Az akadálymentes környezet aránya nem 100 %-os.	Lakókörnyezet, közintézmények akadálymentesítését szolgáló programok.
Több célcsoportot érintő, településszintű megállapítás	<ul style="list-style-type: none"> - A zártkerti utak állapota nagyrészt leromlott, rossz, rajtuk a közlekedés nem biztonságos. - Korszerű, közösségi szintér hiánya a településen. - Belterületi csapadékvíz elvezetésé több helyen a településen nem megoldott. Ennek következtében a csapadék időszakosan - A Közös Önkormányzati Hivatalhoz tartozó települések eszközei javításra, pótlásra szorulnak. - Jelenleg a településen nem megoldott a szennyvíz elvezetése - Az önkormányzati utak és járdák egy része leromlott állapotú. - A településen lévő temető infrastruktúrája felújításra szorul. - Nincs a településen játszótér 	<ul style="list-style-type: none"> - Zártkerti utak felújítása - Közösségi épület energetikai korszerűsítése - Csapadékvíz elvezetés - Eszközbeszerzés - Szennyvízelvezetés kiépítése - Önkormányzati utak és járdák felújítása - Köztemető fejlesztése - Játszótér építése

Jövőképünk

Olyan településen kívánunk élni, ahol a romák és nem romák együtt dolgoznak a településért.
Fontos számunkra, hogy a mélyszegénységben élők életkörülményei javuljanak.
Kiemelt területnek tartjuk a gyerekek fizikai és szellemi fejlődésének biztosítását.
Folyamatosan odafigyelünk az idősek problémáira, ellátására, gondozására.
Elengedhetetlennek tartjuk a nők esetén az egyenrangúság kifejeződését az élet minden területén.
Különös figyelmet fordítunk a fogyatékkal élők számára a mindennapi életben való boldogulásukra.

Az intézkedési területek részletes kifejtése (intézkedésenként, kitöltése javasolt, opcionális)

A	Intézkedés címe:	
B	Feltárt probléma megnevezése	
C	Az intézkedéssel elérni kívánt cél	
D	A cél összhangja más helyi stratégiai dokumentumokkal	
E	A cél kapcsolódása országos szakmapolitikai stratégiákhoz	
F	Tevékenységek (az intézkedés tartalma) pontokba szedve	
G	Az intézkedés felelőse	
H	Az intézkedés megvalósításának határideje	
I	Az intézkedés eredményességét mérő indikátor(ok)	
J	Az intézkedés megvalósításához szükséges (humán, pénzügyi, technikai) erőforrások	
K	Az intézkedés eredményeinek fenntarthatósága	
L	Önkormányzatok közötti együttműködésben megvalósuló intézkedés esetében az együttműködés bemutatása	

2. Összegző táblázat - A Helyi Esélyegyenlőségi Program Intézkedési Terve (HEP IT)

	A	B	C	D	E	F	G	H	I	J	K	L
Intézkedés sorszáma	Az intézkedés címe, megnevezése	A helyzetelemzés következtetéseiben feltárt probléma megnevezése	Az intézkedéssel elérni kívánt cél	A cél összhangja más helyi stratégiai dokumentumokkal	A cél kapcsolódása országos szakpolitikai stratégiákhoz	Az intézkedés tartalma	Az intézkedés felelőse	Az intézkedés megvalósításának határideje	Az intézkedés és eredményességét mérő indikátor(ok)	Az intézkedés megvalósításához szükséges erőforrások (humán, pénzügyi, technikai)	Az intézkedés eredményeinek fenntartása	Önkormányzatok közötti együttműködésben megvalósuló intézkedés esetében az együttműködés bemutatása
0. Településszintű probléma												
1	Zártkerti utak felújítása	A zártkerti utak állapota nagyrészt leromlott, rossz rajtuk a közlekedés nem biztonságos.	A zártkertek művelésének elősegítése, támogatása.	Önkormányzat költségvetése Településrendezési terv, helyi építési szabályzat	Magyar Nemzeti Társadalim Felzárkózási Stratégia 2030	Zártkerti utak felújítása	Polgármester	2028. 11. 16.	Egy önkormányzati tulajdonban lévő út felújításra kerül	Pályázati forrás, humán erőforrás bevonása	Zártkerti utak felújítása	
2	Közösségi épület energetikai korszerűsítése	Korszerű, közösségi szintér hiánya a településen.	A korszerűsítés a településen egy megújult közösségi	Önkormányzat költségvetése Településrendezési terv,	„Legyen jobb a gyermekeknek” Nemzeti Stratégia	A korszerűsítés elhőszigetelés készülő megújuló	Polgármester	2028. 11. 16.	Létrejövő egy közösségi szintér.	Pályázati források, humán erőforrás bevonása	Közösségi épület energetikai korszerűsítése	

			szintér kerül kialakításra.	helyi építési szabályzat	(2007-2032)	energia kerül felhasználásra és akadályment esítésre is sor kerül.					
3	Csapadékvíz elvezetés	Belterületi csapadékvíz elvezetés több helyen a településen nem megoldott. Ennek következtében a csapadék időszakosan előnti az udvarokat, utakat.	A beruházással a település csapadékvíz elvezetésének megoldása	Önkormányzat költségvetése Településrendezési terv, si helyi építési szabályzat	Magyar Nemzeti Társadalmi Felzárkózási Stratégia 2030	Vízvezető árok tisztítása, kialakítása, burkolása.	Polgármester	2028. 11. 16.	Felújított, kialakított árok.	Pályázati forrás, humán erőforrás bevonása	2028. 11. 16.
4	Eszközbeszerzés és	A Közös Önkormányzati Hivatalhoz tartozó települések eszközei javításra, pótlásra szorulnak.	A települések eszközeinek fejlesztése	Önkormányzat költségvetése	Magyar Nemzeti Társadalmi Felzárkózási Stratégia 2030	Zártkerti utak felújítása	Polgármester	2028. 11. 16.	Egy önkormányzati tulajdonban lévő út felújításra kerül	Pályázati forrás, humán erőforrás bevonása	2028. 11. 16.
5	Szennyvízelvezetés kiépítése	Jelenleg a településen nem megoldott a szennyvíz elvezetése.	Kiépített csatornahálózat és tisztító a településen.	Településfejlesztési terv	Magyar Nemzeti Társadalmi Felzárkózási Stratégia 2030	Források megteremtése, pályázati lehetőségek felkutatása,	Polgármester	2028. 11. 16.	Létrejövő csatornahálózat és tisztító.	Pályázati források, humán erőforrás bevonása	Cél hosszú távú működés

6	Önkormányza ti utak és járdák felújítása	Az önkormányzati utak és járdák egy részé leromlott állapotú.	A közlekedési viszonyok javítása.	Önkormányz at költsgvetés e, Településren dezési terv, si helyi építési szabályzat. 2030	Magyar Nemzeti Társadalm i Felzárkózá si Stratégia 2030	Önkormányza ti utak, járdák felújítása.	Polgárm ester	2028. 11. 16.	Felújított út, járda hossza.	Források megtere mtése, pályázati lehetőség ek felkutatás a, szakembe rek bevonása	Hosszú távú fenntartha tóság
7	Köztemető fejlesztése	A településen lévő temető infrastruktúrája felújításra szorul.	Megújult köztemető	Önkormányz at költsgvetés e Településren dezési terv, si helyi építési szabályzat 2030	Magyar Nemzeti Társadalm i Felzárkózá si Stratégia 2030	A temető ravatalozóján ak, kerítésének, útjainak felújítása, urnafal kialakítása.	Polgárm ester	2028. 11. 16.	Elkészült felújítás	Pályázati források, humán erőforrás bevonása	Hosszú távú működés
8	Játszótér építése	Nincs településen játszótér	Korszerű, település igényelt kielégítő játszótér megépítése	Önkormányz at költsgvetés e	„Legyen a jobb gyermek knek” Nemzeti Stratégia (2007- 2032)	Játszótéri eszközök beszerzése	Polgárm ester	2028. 11. 16.	Beszertett eszközök darabszáma	Pályázati forrás, humán erőforrás bevonása	Hosszú távú működés

I. A mélyszegénységben élők és a romák esélyegyenlősége												
1	Közfoglalkoztatás tovább folytatása. Egyéb helyi foglalkoztatási lehetőségek felkutatása.	A településen magas a munkanélküliek száma. Nagy a távolság a városoktól, ahol a munkahelyek találhatóak. Fontos szerepe van a közfoglalkoztatásnak.	Csökken a munkanélküliek száma, a szegénység hatásai mérséklődnek	Közfoglalkoztatási terv, Zala Megyei Kormányhivatal Lenti Járási Hivatal Foglalkoztatási osztálya dokumentumai	Magyar Nemzeti Társadalmi Felzárkózási Stratégia 2030 Új Romai Stratégia (2019-2030)	Források megteremtése, helyi vállalkozások ösztönzése, Zala Megyei Kormányhivatal Lenti Járási Hivatal Foglalkoztatási osztályával való szorosabb kapcsolattartás, képzések szervezése	Polgármester	2028. 11. 16.	Létrejövő 2 új munkahely, segélyezett emberek számára 5 %-os csökkenése	Pályázati források, humán erőforrás bevonása	Cél a hosszú távú működés	Társult Önkormányzatok „Együtt” Segítőszolgálat Dabas (szociális ellátás)
2	Szociális, Gyermekjóléti szolgáltatások bővítése. Felzárkóztató, fejlesztési programok szervezése.	A településen jellemző a hátrányos helyzet generációkon keresztül átöröklődése.	Kitörési lehetőség a szociális helyzetből, lehetőségek megnövekedése	Szociális koncepció, közfoglalkoztatási terv Önkormányzati rendelet	Magyar Nemzeti Társadalmi Felzárkózási Stratégia 2030 Új Romai Stratégia (2019-2030)	Szakmai és pénzügyi források megteremtése	Polgármester	2028. 11. 16.	Újformázott szociális segélyezés, életminőség javulás	Pályázati források, szakemberek megkeresése	Hosszú távú fenntarthatóság	Társult Önkormányzatok „Együtt” Segítőszolgálat Dabas (szociális ellátás)
3	Az állampolgárok	A településen jellemző a	Szükséglet alapú	Szociális koncepció,	Magyar Nemzeti	Szakmai források	Polgármester	2028. 11. 16.	2 %-os adósságálló	Pályázati források,	Cél az életminőség	Társult Önkormányzatok

4	<p>életminőségüknek folyamatos vizsgálata. Szükséglet alapú szolgáltatások szervezése</p>	<p>lakossági adósságállomány újratermelődés e. az életminőség változásának figyelemmel kísérése lehetővé teszi a megfelelő szolgáltatások nyújtását.</p>	<p>szolgáltatások szervezése, adósságspirálból való kitörés</p>	<p>közfoglalkoztatási terv Szociális tüzifa támogatás helyi szabályozása</p>	<p>Társadalmi Felzárkózási Stratégia 2030 Új Roma Stratégia (2019-2030)</p>	<p>megteremtés e a vizsgálatokhoz, munkahelyteremtés</p>			<p>mány csökkenés</p>	<p>humán erőforrások bevonása</p>	<p>g hosszútávú javítása</p>	<p>atok „Együtt” Segítőszolgálat Dabas (szociális ellátás)</p>
4	<p>Pályázati források kihasználása egy teljes körű szociális, képzési, foglalkoztatási projekt megvalósításához</p>	<p>A roma népesség hátrányos helyzete több, egymással szorosan összefüggő társadalmi, gazdasági probléma eredője. Ilyen probléma a rossz egészségügyi helyzet és a munkanélküliség.</p>	<p>Komplex programok bevezetése</p>	<p>Közfoglalkoztatási terv, szociális koncepció, Zala Megyei Kormányhivatal Lenti Járási Hivatal Foglalkoztatási osztálya dokumentumai</p>	<p>Magyar Nemzeti Társadalmi Felzárkózási Stratégia 2030 Új Roma Stratégia (2019-2030)</p>	<p>meghatározza a szükséges terveket, stratégiát, majd a megvalósításához a pénzügyi források felkutatása.</p>	<p>Polgármester</p>	<p>2028. 11. 16.</p>	<p>Életminőség javulása.</p>	<p>Pályázati források, szakemberek megkeresése.</p>	<p>Hosszútávú fenntarthatóság</p>	<p>Társult Önkormányzatok „Együtt” Segítőszolgálat Dabas (szociális ellátás)</p>
...	<p>II. A gyermekek esélyegyenlősége</p>											

1	Fejlesztő szakemberek megtartásáa új módszerek kidolgozása	Az oktatás 2013. január 1. napjától állami feladat lett, a korai fejlesztés lehetősége, mint önkormányzati feladat megszűnt.	Új módszerek, eljárások	Oktatási koncepció	„Legyen jobb a gyermekeknek” Nemzeti Stratégia (2007-2032)	Munkacsoport meghatározza a szükséges célokat	Polgármester	2028. 11. 16.	Célok és stratégiák meghatározása	Pályázati források, humán erőforrások bevonása	Hosszú távú működés	Konzorciumi együttműködési megállapodásban megvalósuló projekt támogatása
2	Szakemberek továbbképzése	A családok anyagi gondjai miatt, valamint a gondozás, törődés, szeretet hiányából a veszélyeztetett ég megemelkedett. - Fontos a szakemberek továbbképzése a hátrányos helyzetű gyermekek nevelését, személyiségfejlesztését, illetve a szülők eredményes bevonását segítő ismeretek elsajátítása.	Gyermekek életkörülményeinek javulása	Szociális koncepció, szociális rendelet	„Legyen jobb a gyermekeknek” Nemzeti Stratégia (2007-2032)	Programok szervezése, szakemberek képzése	Polgármester	2028. 11. 16.	Családgondozásba és védelembevett gyermekek számának 3 %-os csökkenése	Terembérlet, szakemberek bevonása	Hosszú távú fenntarthatóság	Konzorciumi együttműködési megállapodásban megvalósuló projekt támogatása

3	A demográfiai mutatók alapján csökken a gyermekek száma. Az oktatási intézmények rövidebb nyári szünettel, csökkenthetnék a szülők terheit, ezzel is elősegítve a gyermekvállalást	Megnő a gyermekek száma	Szociális koncepció	„Legyen a jobb a gyermekeknek” Nemzeti Stratégia (2007-2032)	Intézményhálózat átalakítása, támogatások nyújtása	Polgármester	2028. 11. 16.	Gyermekek száma 1%-al növekszik	Humán és pénzügyi erőforrások	Hosszú távú fenntarthatóság	Konзорciumi együttműködési megállapodásban megvalósuló projekt támogatása	
...												
III. A nők esélyegyenlősége												
1	A munkaerőpiacról távol maradó nők számára tanfolyamok szervezése	A településen a munkanélküliség aránya a nők esetében magasabb, melynek egyik oka a szakképzettség hiánya.	Csökken a munkanélküliek száma	Közfoglalkoztatási terv, Zala Megyei Kormányhivatal Lenti Járási Hivatal Foglalkoztatási osztálya dokumentumai	„Nők és Férfiak Társadalmai Egyenlőségét Elősegítő Nemzeti Stratégia (2010-2021)	Források megteremtése, vállalkozások bevonása	Polgármester	2028. 11. 16.	Munkanélküliek számának 2%-os csökkenése	Pályázati források, szakemberek bevonása	Hosszú távú működés	„Innovatív Önkormányzatok Klubja” – Alsómocsolád
2	Szociális, gyermekjóléti szolgáltatások, ellátások	A gyermekét egyedül nevelő, vagy több gyermeket	Kockázat csökkenése	Önkormányzat szociális rendelete	„Nők és Férfiak Társadalmai	Célzott támogatások	Polgármester	2028. 11. 16.	Támogatások növekedése	Pályázati források, szakemberek	Hosszú távú működés	„Innovatív Önkormányzatok Klubja” –

1	Az aktivitást és a függetlenségét megőrző programok, szolgáltatások szervezése	Magas az egyedül élők aránya a településen.	Szolgáltatások bővítése	Saját koncepció	Időügyi Nemzeti Stratégia (2010-2022), (2023-2024)	szabadidős programok szervezése	Polgármester	2028. 11. 16.	2 db program szervezése	Pályázati források, humán források, terembérlés	Hosszú távú fenntarthatóság	Magyarországi önkormányzatok együttműködési megállapodása a helyi és országos szintű időügyi helyzet javításáért.
2	Prevenációs szemlélet erősítése, az egészségtudatos magatartás fejlesztése	A morbiditási statisztikák rangsorában - a daganatok, keringési zavarok, szív- és érrendszeri megbetegedések, izületi problémák - mellett pszichés problémák leggyakrabban előforduló betegségek.	Életminőség javítása, szolgáltatások bővítése	Önkormányzat szociális rendelete	Időügyi Nemzeti Stratégia (2010-2022), (2023-2024)	Szociális, egészségügyi és sport szolgáltatások bővülése	Polgármester	2028. 11. 16.	Javuló statisztika	Pályázati források, humán források, terembérlés	Hosszú távú fenntarthatóság	Magyarországi önkormányzatok együttműködési megállapodása a helyi és országos szintű időügyi helyzet javításáért.
3	Idősek személyes környezetének, otthonának védelmét szolgáló	A településen az idősek gyakran válnak áldozattá.	Önvédelmi képesség megnövekedése	Rendőrségi dokumentumok	Időügyi Nemzeti Stratégia (2010-2022),	Tájékoztatás és megelőzés	Polgármester	2028. 11. 16.	Javuló bűnügyi statisztika	Humán erőforrások, terembérlés	Hosszú távú fenntarthatóság	Magyarországi önkormányzatok együttműködési

3. Megvalósítás

3.1 A megvalósítás előkészítése

Önkormányzatunk az általa fenntartott intézmények vezetői számára feladatul adja és ellenőrzi, a településen működő nem önkormányzati fenntartású intézmények vezetőit pedig partneri viszony során kéri, hogy a Helyi Esélyegyenlőségi Programot valósítsák meg, illetve támogassák.

Önkormányzatunk azt is kéri intézményeitől és partnereitől, hogy vizsgálják meg, és a program elfogadását követően biztosítsák, hogy az intézményük működését érintő, és az esélyegyenlőség szempontjából fontos egyéb közszolgáltatásokat meghatározó stratégiai dokumentumokba és iránymutatásokba épüljenek be és érvényesüljenek az egyenlő bánásmódra és esélyegyenlőségre vonatkozó azon kötelezettségek, melyek az önkormányzat Helyi Esélyegyenlőségi Programjában részletes leírásra kerültek.

Önkormányzatunk elvárja, hogy intézményei a Helyi Esélyegyenlőségi Program Intézkedési Tervében szereplő vállalásokról, az őket érintő konkrét feladatokról intézményi szintű akcióterveket és évente cselekvési ütemterveket készítsenek.

Önkormányzatunk a HEP kidolgozására és megvalósítására, továbbá értékelésére, ellenőrzésére és az ennek során nyert információk visszacsatolására, valamint a programba történő beépítésének garantálására **Helyi Esélyegyenlőségi Programért Felelős Fórumot** hoz létre és működtet.

A fentiekkel kívánjuk biztosítani, hogy az HEP IT-ben vállalt feladatok településünkön maradéktalanul megvalósuljanak.

3.2 A megvalósítás folyamata

A társadalmi partnerség és együttműködés egyik eszköze a HEP Fórumok szervezése lehet.

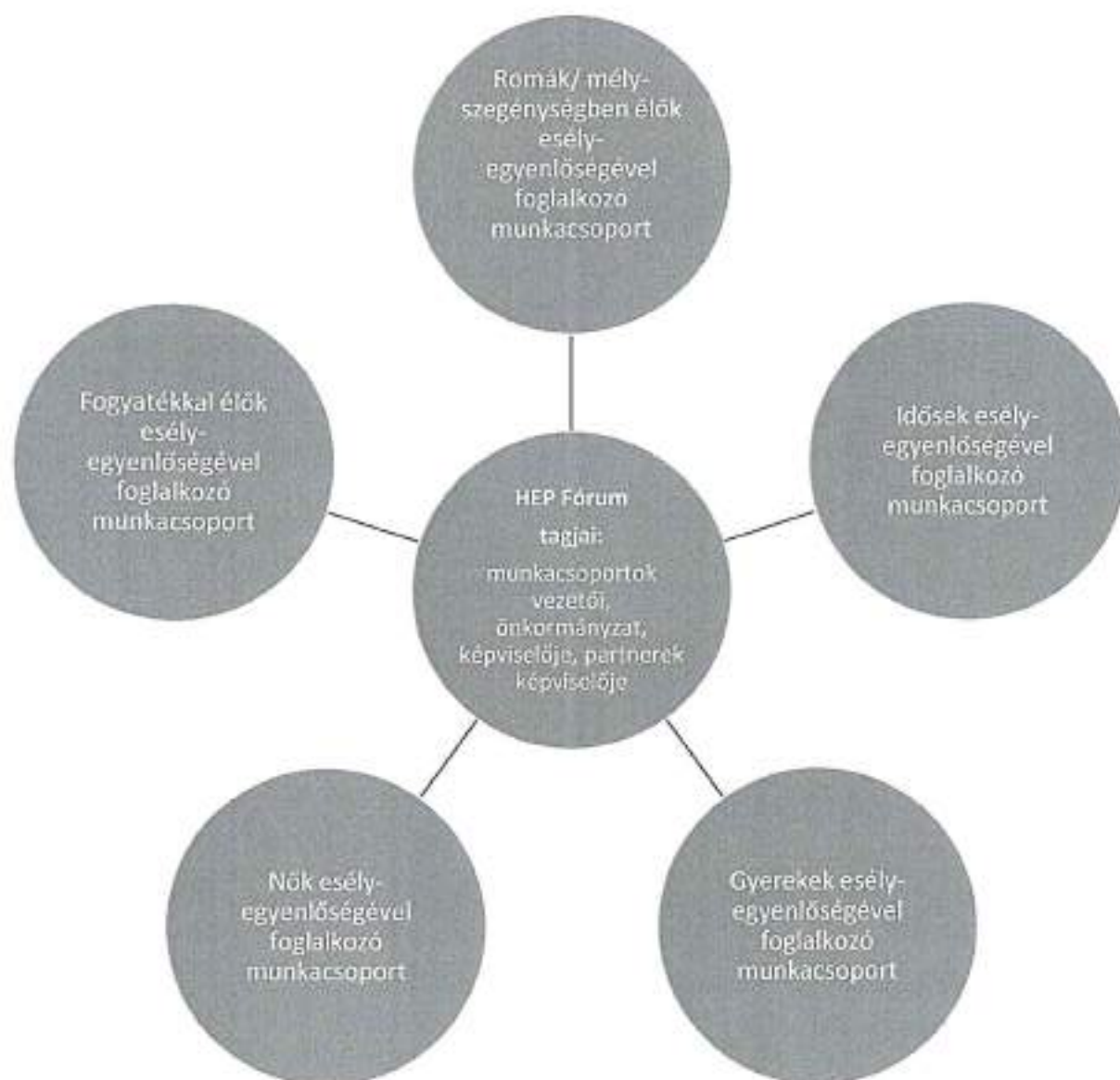
HEP Fórumok segítségével a helyi állami, önkormányzati, egyházi és civil szervezetek között a hatékonyabb együttműködés alakulhat ki. a célcsoportok esélyegyenlőségi problémáinak a beazonosításában, a problémákra adekvátan válaszoló intézkedések megfogalmazásában, összehangolásában, valamint a HEP intézkedéseinek megvalósításában, megkönnyítve így az önkormányzatok esélyteremtő feladatainak ellátását.

A HEP Fórum feladatai:

- a célcsoportok esélyegyenlőségi problémáinak a beazonosítása, a problémákra adekvátan válaszoló intézkedések megfogalmazása, összehangolása,
- a HEP intézkedéseinek megvalósításában, az HEP IT megvalósulásának figyelemmel kísérése, a HEP IT-ben lefektetett célok megvalósulásához szükséges beavatkozások évenkénti felülvizsgálata,
- annak figyelemmel kísérése, hogy a megelőző időszakban végrehajtott intézkedések elősegítették-e a kitűzött célok megvalósulását, és az ezen tapasztalatok alapján esetleges új beavatkozások meghatározása
- a HEP IT aktualizálása, az esetleges változások beépítése a HEP IT-be, a módosított HEP IT előkészítése képviselő-testületi döntésre
- az esélyegyenlőséggel összefüggő problémák megvitatása

- a HEP IT és az elért eredmények nyilvánosság elé tárása, dokumentálása, kommunikálása

Az esélyegyenlőség fókuszban lévő célcsoportjaihoz és/vagy kiemelt problématerületekre a terület aktorainak részvételével tematikus munkacsoportokat alakíthatunk 2 ezer fő feletti településeken (opcionális) az adott területen kitűzött célok megvalósítása érdekében. A munkacsoportok vezetői egyben tagjai az Esélyegyenlőségi Fórumnak is, a munkacsoportok rendszeresen (minimum évente) beszámolnak munkájukról az Esélyegyenlőségi Fórum számára.



A HEP Fórum működése:

A Fórum legalább kétfévente, a felülvizsgálatok és az új HEP elfogadása előtt, de szükség esetén ennél gyakrabban ülésezik.

A Fórum működését megfelelően dokumentálja, üléseiről jegyzőkönyv készül.

A Fórum javaslatot tesz az HEP IT megvalósulásáról készített beszámoló elfogadására, vagy átdolgoztatására, valamint szükség szerinti módosítására.

A HEP Fórum egy-egy beavatkozási terület végrehajtására felelőst jelölhet ki tagjai közül.

A HEP Fórumok javasolt összetétele:

Tagok

- a település polgármestere,
- a település/közös önkormányzatok jegyzője,
- helyi nemzeti önkormányzatok vezetői,
- beavatkozási területekhez kapcsolódó önkormányzati bizottságok képviselői,
- helyi/térségi releváns közszolgáltató intézmények képviselői,
- meghatározó helyi/térségi gazdasági szereplők, munkáltatók képviselői,
- 2 000 fő lakosságszám feletti települések esetében a Szociálpolitikai Kerekasztal képviselői,
- helyi jelzőrendszeri felelős,
- a településen működő - a HEP célcsoportjai kapcsán érintett - civil szervezetek és egyházak képviselői,
- A HEP intézkedési tervében szereplő intézkedések végrehajtásáért felelős intézmények, szervezetek képviselői,
- a település HEP referense,
- a rendvédelmi és közbiztonsági szervezetek képviselői,
- egyéb tagok (pl. tapasztalati szakértőként valamely célcsoportban érintett személy, vagy a településen aktív szerepet vállaló személyek).

Állandó meghívottak

- a település képviselő-testületének tagjai,
- az illetékes esélyegyenlőségi mentor,
- tankerületi központ képviselője,
- környező települések önkormányzati szereplői,
- járási jelzőrendszeri tanácsadó,
- egyéb meghívottak (járási hivatalok beavatkozási területekhez és célcsoportokhoz kapcsolódó szervezeti egységeinek képviselői, térségi felzárkózási programok képviselői).

3.3 Monitoring és visszacsatolás

A Helyi Esélyegyenlőségi Program megvalósulását, végrehajtását a HEP Fórum ellenőrzi, és javaslatot készít a HEP szükség szerinti aktualizálására az egyes beavatkozási területek felelőseinek, illetve a létrehozott munkacsoportok beszámolóinak alapján.

3.4 Nyilvánosság

A program elfogadását megelőzően, a véleménynyilvánítás lehetőségének biztosítása érdekében nyilvános fórumot hívunk össze.

A véleményformálás lehetőségét biztosítja az Helyi Esélyegyenlőségi Program nyilvánosságra hozatala is, valamint a megvalósítás folyamatát koordináló HEP Fórum első ülésének mihamarabbi összehívása.

A nyilvánosság folyamatos biztosítására legalább évente tájékoztatjuk a program megvalósításában elért eredményekről, a monitoring eredményeiről a település döntéshozóit, tisztségviselőit, az intézményeket és az együttműködő szakmai és társadalmi partnerek képviselőit.

A HEP Fórum által végzett monitoring vizsgálatok eredményeit nyilvánosságra hozzuk a személyes adatok védelmének biztosítása mellett. A nyilvánosság biztosítására az önkormányzat honlapja, a helyi média áll rendelkezésre. Az eredményekre felhívjuk a figyelmet az önkormányzat és intézményeinek különböző rendezvényein, beépítjük kiadványainkba, a tolerancia, a befogadás, a hátrányos helyzetűek támogatásának fontosságát igyekszünk megértetni a lakossággal, a támogató szakmai és társadalmi környezet kialakítása érdekében.

3.5 Kötelezettségek és felelősség

Az esélyegyenlőséggel összefüggő feladatokért az alábbi személyek/csoportok felelősek:

A Helyi Esélyegyenlőségi Program végrehajtásáért az önkormányzat részéről a polgármester felel.

- Az ő feladata és felelőssége a HEP Fórum létrejöttének szervezése, működésének sokoldalú támogatása, az önkormányzat és a HEP Fórum közötti kapcsolat biztosítása.
- Folyamatosan együttműködik a HEP Fórum vezetőjével.
- Felelősségi körébe tartozó, az alábbiakban felsorolt tevékenységeit a HEP Fórum bevonásával és támogatásával végzi. Így
 - o Felel azért, hogy a település minden lakója és az érintett szakmai és társadalmi partnerek számára elérhető legyen a Helyi Esélyegyenlőségi Program.
 - o Figyelemmel kíséri azt, hogy az önkormányzat döntéshozói, tisztségviselői és intézményeinek dolgozói megismerik és követik a HEP-ben foglaltakat.
 - o Támogatnia kell, hogy az önkormányzat, illetve intézményeinek vezetői minden ponton megkapják a szükséges felkészítést és segítséget a HEP végrehajtásához.
 - o Kötelessége az egyenlő bánásmód elvét sértő esetekben meg tennie a szükséges lépéseket, vizsgálatot kezdeményezni, és a jogsértés következményeinek elhárításáról intézkedni

A település vezetése, az önkormányzat tisztségviselői és a települési intézmények vezetői

- felelősek azért, hogy ismerjék az egyenlő bánásmódra és esélyegyenlőségre vonatkozó jogi előírásokat, biztosítsák a diszkriminációmentes intézményi szolgáltatásokat, a befogadó és toleráns légkört, és megragadjanak minden alkalmat, hogy az esélyegyenlőséggel kapcsolatos ismereteiket bővítő képzésen, egyéb programon részt vegyenek.
- Felelősségük továbbá, hogy ismerjék a HEP IT-ben foglaltakat és közreműködjenek annak megvalósításában.
- Az esélyegyenlőség sérülése esetén hivatalosan jelezzék azt a HEP IT kijelölt irányítóinak.
- Az önkormányzati intézmények vezetői intézményi akciótervben gondoskodjanak az Esélyegyenlőségi Programban foglaltaknak az intézményükben történő maradéktalan érvényesüléséről.

Szükséges továbbá, hogy a jogszabály által előírt feladat-megosztás, együttműködési kötelezettség alapján a települési önkormányzattal kapcsolatban álló szereplők ismerjék a HEP-et, annak megvalósításában aktív szerepet vállaljanak.

3.6 Érvényesülés, módosítás

Amennyiben a **kétévente előírt** – de ennél gyakrabban, pl. évente is elvégezhető - **felülvizsgálat** során kiderül, hogy a HEP IT-ben vállalt célokat nem sikerül teljesíteni, **a HEP Fórum megvitatja a beavatkozási tevékenységek korrekciójára, kiegészítésére vonatkozó intézkedési tervjavaslatát** annak érdekében, hogy a célok teljesíthetők legyenek.

Az HEP IT-t mindenképp módosítani szükséges, ha megállapításaiban lényeges változás következik be, illetve amennyiben a tervezett beavatkozások nem elegendő módon járulnak hozzá a kitűzött célok megvalósításához.

Az egyenlő bánásmód elvét sértő esetekben az HEP IT végrehajtásáért felelős személy megteszi a szükséges lépéseket, vizsgálatot kezdeményez, és intézkedik a jogsértés következményeinek elhárításáról.

4. Elfogadás módja és dátuma

I. A Várfölde község Helyi Esélyegyenlőségi Programjának szakmai és társadalmi vitája megtörtént. Az itt született észrevételeket a megvitatást követően a HEP Intézkedési Tervébe beépítettük.

II. Ezt követően Várfölde község képviselő-testülete a Helyi Esélyegyenlőségi Programot (melynek része az Intézkedési Terv) megvitatta és 101/2023. (XI. 16.) számú határozatával elfogadta.

Várfölde, 2023. november 16.


Tóth Árpád
polgármester



Bánokszentgyörgyi Közös Önkormányzati Hivatal

8891 Bánokszentgyörgy Petöfi út 1.

K i v o n a t

Várfölde Község Önkormányzata Képviselő-testülete 2023. november 16-án megtartott ülésének jegyzőkönyvéből

Várfölde Község Önkormányzata képviselő-testülete 4 igen szavazattal az alábbi határozatot alkotta.

101/2023. (XI. 16.) Képviselő-testületi határozat

Várfölde Község Önkormányzata képviselő-testülete, Várfölde Község Önkormányzata Helyi Esélyegyenlőségi Programját 2023-2028. elfogadta.

Felhatalmazza Tóth Árpád polgármestert, hogy a Várfölde Község Önkormányzata Helyi Esélyegyenlőségi Programját 2023-2028. aláírja.

Határidő: 2023. november 30.

Felelős: Tóth Árpád polgármester

Tóth Árpád sk.
polgármester

Szunyogh István sk.
jegyző

A kivonat hiteles:

Bánokszentgyörgy, 2023. november 16.



Szunyogh István
jegyző

ELŐTERJESZTÉS

Várfölde Község Önkormányzata Képviselő-testülete 2023. november 16-i ülésére

Bánokszentgyörgyi Közös Önkormányzati Hivatal

8891 Bánokszentgyörgy Petőfi út 1.

Ikt. szám: ban/642/2023
Ugyintéző: Szunyogh

Tárgy: Háziiorvosi szolgálat elszámolása
Hiv. szám.: -

Várfölde Község Önkormányzata
Tóth Árpád polgármester

Várfölde

Tisztelt Polgármester Úr!

2022. október 1. naptól a Bánokszentgyörgyi Háziiorvosi körzet helyettesítéssel látja el feladatát.

Ezen időszak alatt a háziiorvosi szolgálat működésének finanszírozását Bánokszentgyörgy Község biztosította. A fenntartó önkormányzatok vállalták a felmerülő költségek lakosság szám arányában történő megtérítését.

Mellékleten megküldöm az Önök részére a Bánokszentgyörgyi Háziiorvosi szolgálat 202. október 1-től 2023. szeptember 30-ig tartó időszak elszámolását.

Fontos elmondani, hogy az elszámolás a fenti idősakra nem tartalmazza a gáz költségét, mivel a mai napig a szolgáltatótól gázzámlát nem kaptunk.

Kérem, szíveskedjenek az elszámolást átnézni, amennyiben kérdésük van azzal kapcsolatban szívesen állunk rendelkezésükre.

Bánokszentgyörgy, 2023. október 20.

Tisztelettel:




Szunyogh István
jegyző

Önkormányzati támogatás településenkénti megosztása

Település megnevezése	2023. január 1-jei lakosság szám (fő)	Megosztás %-ban	Önkormányzati támogatás összege (Ft)
Bánokszentgyörgy	598	34	1 652 747
Borsfa	704	40	1 945 709
Oltárc	244	14	674 365
Várfölde	201	12	555 522
Összesen:	1747	100	4 828 344

ELŐTERJESZTÉS

Várfőlde Község Önkormányzata Képviselő-testülete 2023. november 16-i ülésére

VÁRFÖLDE KÖZSÉG ÖNKORMÁNYZATA	
ÉPÍTÉSI KÖZTISZTI HIVATAL	
Dátum: 2023. 11. 17.	
Építési engedélyszám: 193	Műhely:

TERVEZÉSI AJÁNLAT

Várfölde Község Önkormányzata részére

Várfölde Község
Településtervének elkészítésére vonatkozóan

2023. november 15.



TERMINUS
Várostervező Iroda Kft.

terminus.varostervezo@gmail.com
06/20-365-8195 | 06/70-400-6081
1126 Budapest, Németvölgyi út 14/a, 3.em.l.



Tisztelt Jegyző Úr!

Köszönjük megtisztelő megkeresését, az alábbiakban részletezzük ajánlatunkat.

A településtervek tartalmáról, elkészítésének és elfogadásának rendjéről, valamint egyes településrendezési sajátos jogintézményekről szóló 419/2021. (VII. 15.) Korm. rendelet részletezi a Településtervek tartalmi követelményeit, ajánlatunkat ezen előírások figyelembe vételével tesszük.

A tervdokumentáció tartalmazza a Korm. rendelet 1-4. mellékleteiben rögzített Megalapozó vizsgálatot, Alátámasztó javaslatot, a Településfejlesztési tervet és a Helyi Építési Szabályzatot.

Vállalási díjak és határidők

Tervezési feladat megnevezése	Tervezési díj	Határidő szerződéskötéstől számított
Várfőldé Község Településtervének elkészítése	3 000 000,- + Áfa	21 hét
Tervezési díj összesen:	3 000 000,-	
27 % Áfa:	810 000,-	
Ajánlat díja összesen:	3 810 000,-	

Az ajánlat tartalmazza a 68/2018. (IV. 9.) Korm. rendelet szerinti *Örökségvédelmi hatástanulmány*, illetve a 2/2005. (I. 11.) Korm. rendelet szerinti *Környezeti vizsgálat*, valamint a tervezési munkában résztvevő szakági tervező kollégák díját.

Az ajánlat nem tartalmazza a helyi lakosság tervezésbe való bevonásán alapuló *Közösségi tervezés* lebonyolításának díját.

Az Ajánlat 30 napig érvényes!

Önkormányzati adatszolgáltatás

A tervezési munka megkezdésének feltétele az alábbi, a tervező részére megküldött önkormányzati adatszolgáltatások megtétele:

- digitális földhivatali alaptérkép*, digitális szintvonalállomány*,
- településfejlesztési döntés, partnerségi egyeztetés szabályairól szóló döntés,
- hatályos településrendezési eszközök és településfejlesztési koncepció,
- fejlesztési dokumentumok,
- önkormányzati vagyonszámvetés,
- gazdasági szereplők, vállalkozók fejlesztési elképzelései,
- lakosság településrendezési eszközök módosításával kapcsolatos kezdeményezései,
- tervezett településrendezési szerződések,
- egyéb önkormányzati elképzelések dokumentumai (tanulmánytervek, engedélyes tervek).

*A tervezési folyamat egyeztetése, illetve az adatok lekérése az E-Tér rendszerben történik, az új felület használatában irodánk segítséget tud nyújtani.

**Teljesítési ütemterv:**

Munkaszakasz	Pénzügyi ütemezés	Tervezés időtartama	Példányszám
1. Munkaközi dokumentáció - <i>önkormányzati egyeztetési anyag</i>	-	A szerződés aláírásától (feladat véglegesítésétől) számított 12 hét	digitálisan küldve
2. Partnerségi egyeztetésre kiküldendő dokumentáció - az önkormányzati egyeztetés alapján véglegesített anyag	80 %	Önkormányzati egyeztetéstől számított 2 hét	digitálisan küldve
3. Véleményezési dokumentáció <i>Államigazgatási szerveknek való megküldésre</i>	-	A partnerségi egyeztetést lezáró döntést követő 2 hét	digitálisan küldve
4. Véglegesített dokumentáció a Záró szakmai vélemény megkéréséhez <i>Az államigazgatási eljárás lezárását követően átdolgozott anyag</i>	20 %	A véleményezési eljárás lezárását követő 2 hét	digitálisan küldve
5. Véglegesített dokumentáció a képviselő-testületi elfogadáshoz - <i>Az Állami főépítész véleménye alapján módosított dokumentáció</i>	-	A Záró szakmai vélemény kézhezvételétől számított 2 hét	digitálisan küldve
6. Jóváhagyott dokumentáció	-	Elfogadást követő 1 hét	2 pld. nyomtatott dokumentáció + digitálisan küldve
Összesen:	100 %	21 hét	

Budapest, 2023. november 15.

Tisztelettel:

Lőrinczy Ádám
ügyvezető, okl. településmérnök